

Tävlingsreglemente

Gäller från och med 1 januari 2017

II

DRESSYR



SVENSKA RIDSPORT
FÖRBUNDET

”CODE OF CONDUCT”

- 1** Inom all hästsport är omsorgen om och omvårdnaden av hästen av yttersta vikt.
- 2** Hästens välbefinnande ska alltid komma i första hand, före krav från uppfödare, tränare, ryttare, ägare, hästhandlare, organisatör, sponsorer, media och funktionärer.
- 3** Hästens hälsa och välfärd måste garanteras vid all hantering av hästen och vid all veterinär behandling.
- 4** Högt ställda kvalitetskrav på fodermedel, hygien, hälsa och säkerhet för hästen måste uppfyllas.
- 5** Hästens närmiljö måste alltid beaktas. Ventilation, utfodring och vattning måste fungera tillfredsställande. Detta gäller också under transport av hästen.
- 6** Det är viktigt att ständigt verka för ökad utbildning och ökade kunskaper om hästhållning och träning.
- 7** För hästens bästa är det viktigt att ryttaren är kompetent, kunnig och i god fysisk kondition.
- 8** Hästen är en levande varelse och detta måste beaktas vid all ridning och träning. Metoder som FEI och Svenska Ridsportförbundet anser olämpliga får inte användas.
- 9** Svenska Ridsportförbundet ska på ett lämpligt sätt kontrollera att medlemmar, ridklubbar och distrikt värnar om hästens välfärd.
- 10** Nationella och internationella bestämmelser inom ridsporten beträffande hästens hälsa och välfärd måste följas under såväl tävling som träning. Tävlingsregler och bestämmelser måste ständigt granskas för att säkerställa hästens välbefinnande.

TÄVLINGSREGLEMENTE DRESSYR

MOMENT	SIDA
Kapitel 1 Grenbeskrivning	
200 Dressyrtävling.....	7
Kapitel 2 Anmälan	
201 Tävlingsindelning.....	8
202 Dressyrprogram.....	10
203 Anmälan till tävling.....	11
204 Hästars och ponnyers rätt att starta.....	12
205 Kvalifikationsregler häst.....	14
206 Kvalifikationsregler ponny.....	16
207 Kvalifikationsregler ryttare med funktionsnedsättning.....	17
210 Ryttarens klädsel och utrustning.....	18
211 Hästens utrustning.....	20
212 Uppklassning, poängtabeller, nedklassning.....	30
Kapitel 3 Tävling	
3:1 Arrangemang.....	36
220 Tävlingsarrangemang, tävlingsbanor.....	36
3:2 Dressyrens grundprinciper.....	42
230 Dressyrens mål.....	42
232 Skritt.....	43
233 Trav.....	44
234 Galopp.....	46
235 Förvänd galopp.....	48
236 Enkelt byte.....	48
237 Galoppombyten.....	48
238 Halt.....	49
239 Ryggning.....	49
240 Vändning på cirkelbåge.....	50
241 Serpentin.....	50
242 Vändning på bakdelen, skrittpiruet.....	51
243 Skänkelvikning.....	52
244 Skolor.....	52

245	Passage.....	54
246	Piaff.....	54
247	Halvpiruett och piruett	56
248	Övergångar.....	56
249	Överstrykning.....	57
250	Längning av hästens form	57
251	Ryttarens sits	58
252	Ryttarens inverkan	58
253	Precision.....	59
254	Framåtbjudning/schvung och lösgjordhet/lydnad	59
255	Samling.....	61

Kapitel 4 Regler, bedömning

260	Start, hälsning, avslutning.....	63
261	Betygsättning	64
262	Skärande av tänder, håla, nedsatt prestationsförmåga.....	64
263	Felridning, poängavdrag, uteslutning	65
264	Yttre störningar	68
265	Kür.....	69
266	Försök, final.....	70
267	Protokoll, sammanräkning, placering.....	70
268	Prisutdelningar/ceremonier	71
269	Premier häst och ponny	73

Kapitel 5 Arrangör

275	Tävlingsindelning, dressyrprogram	74
276	Anmälningavgift, administrativ avgift.....	74
277	Startordning.....	74
278	Sammanlagning av ponnykategorier	75

Kapitel 6 Officiella funktionärer

285	Funktionärer, tävlingsledning	77
286	Anordningar och personal vid dressyrtävling.....	80
287	"PA" Synsvaga ryttare	81

Kapitel 7 Övrigt

295 Uppvisning av ridavdelning.....	82
Sakregister.....	84

"H" = Bestämmelser som enbart gäller häst

"P" = Bestämmelser som enbart gäller ponny

"PA" = Bestämmelser som enbart gäller pararyttare vid paradressyr tävlingar och/eller integrerade para-/dressyrklasser.

När det allmänt i TR står "häst" menas både ridhäst och ponny. Gäller texten bara den ena eller den andra kategorin står det direkt utskrivet.

Svenska Ridsportförbundets hemsida har följande adress **www.ridsport.se**

© Copyright Svenska Ridsportförbundet. Alla Tävlingsreglementen med tillhörande dokument skyddas av lagen om upphovsrätt. Eftertryck eller annan kopiering utan Svenska Ridsportförbundets godkännande är förbjuden. Observera att uppdatering sker kontinuerligt. Information om ändringar publiceras på hemsidan www.ridsport.se och ryttare och annan användare ansvarar själv för att hålla sig informerad om aktuella bestämmelser.

SYFTE MED TÄVLINGSREGLEMENTE

TR II innehåller regler och anvisningar för dressyrtävlingar. TR I innehåller gemensamma bestämmelser. I de fall där texten i TR I och TR II skiljer har TR I företräde. Tävlingsbestämmelserna ska tillämpas vid tävlingar anordnade av organisationer anslutna till Svenska Ridsportförbundet.

Bestämmelserna syftar till att ryttare vid tävling ska få tävla under så lika förhållanden som möjligt och bedömas efter samma normer vid alla dressyrtävlingar. Det åligger överdomaren, domaren och tävlingsjuryn att ansvara för att bestämmelserna upprätthålls på tävlingsplatsen.

TR ska vara normgivande vid all form av ridning och träning samt hantering av hästen ur djurskyddshänseende.

KAPITEL 1 GREN BESKRIVNING

Moment 200 Dressyrtävling

Vid en dressyrtävling visar häst och ryttare dressyrrörelser på en rektangulär bana efter fastställda dressyrprogram eller i fritt komponerade program med obligatoriska rörelser till musik, så kallad Kür.

Momenten i dressyrprogrammen bedöms av en eller flera domare. I bedömningen lägger domarna stor vikt vid hästens utbildningsstatus i relation till programmets svårighetsgrad, att hästen arbetas på ett för hästen riktigt sätt, vid harmonin mellan ryttare och häst samt vid korrektheten i rörelsernas utförande.

Beskrivning av dressyrens mål och hur rörelserna ska utföras se kapitel 3:2 moment 230–259, Dressyrens grundprinciper.

Dressyrprogram finns på www.ridsport.se

KAPITEL 2 ANMÄLAN

Moment 201 Tävlingsindelning

1.1. Tävlingskombinationer

I dressyr får flera typer av tävlingar arrangeras på samma dag i följande kombinationer:

- ◆ Elit- och nationell tävling eller
- ◆ Nationell och regional tävling eller
- ◆ Regional och lokal tävling eller
- ◆ Inbjudningstävling eller
- ◆ Klubbävling

1.2. Hästbesiktning. Krävs när FEI-klasserna Intermediaire II, Grand Prix, Grand Prix Special och/eller Grand Prix Kür ("Stora rundans" klasser) samt FEI:s Grand Prix för unga ryttare (16–25) arrangeras. Se även TR I moment 173.

1.3. Giltiga dokument. Vid inbjudningstävling och högre krävs giltigt vaccinationsintyg och för ponny gällande svenskt mätintyg. Det är ryttarens ansvar att vaccinationsintyg och mätintyg kan uppvisas på tävlingsplatsen och att vaccinationer finns införda i TDB. Se TR I moment 170.

1.4. Ryttarkategorier. Se TR I moment III.9.

2.1. Elittävling

För att en arrangör ska få arrangera elittävling ska tävlingsplatsen uppfylla krav som bestäms av Svenska Ridsportförbundets dressyrkommitté vad gäller tävlingstekniska förhållanden, premier, publikservice och mediakapacitet.

"H" På elittävling måste Msv A eller högre klass ingå. Lägsta klass som får ingå är Msv B.

"P" På elittävling måste FEI:s Individuella Mästerskapsprogram för ponnyryttare ingå. Lägsta klass som får ingå är Lätt A.

"PA" Svenskt Mästerskap, cupfinaler samt internationella kval.

2.2. Nationell tävling

"H" På nationell tävling måste Msv A eller högre klass ingå. Lägsta klass som får ingå är Lätt A.

"P" På nationell tävling måste klass med FEI:s Individuella Mästerskapsprogram för ponnyryttare ingå. Lägsta klass som får ingå är Lätt A.

"PA" Alla grader samt Special Olympics ska erbjudas. På nationell tävling är ryttare tillåten att i lagtävling och framridningsklass rida en svårighetsgrad lägre än sin klassificering.

2.3. Regional tävling

Klasser som får förekomma är:

"H" Lätt B-, Lätt A-, Msv C-, Msv B- och Msv A- klasser.

"P" Lätt B-, Lätt A- klasser samt FEI:s Inledande program för ponnyryttare, FEI:s Kür för ponnyryttare.

"PA" Alla grader samt Special Olympics ska erbjudas. På regional tävling är det tillåtet att starta i valfri svårighetsgrad.

Avdelningsridning Alla klasser.

2.4. Lokal tävling

Klasser som får förekomma är:

"H" och **"P"** Ryttartest, Dressyryttartest, Lätt C-, Lätt B-, Lätt A-program och Lagtävlansprogram för ponnyallsvenskan.

"PA" Alla grader samt Special Olympics ska erbjudas. På lokal tävling är det tillåtet att starta i valfri svårighetsgrad och utan medicinskt kort.

Avdelningsridning Lätt C-, Lätt B- och Lätt A-klasser.

2.5. Inbjudningstävling

För arrangerande klubb och högst tio inbjudna klubbar. Klasser enligt bestämmelserna för lokal tävling. Godkänd dressyrdomare måste anlitas. Ansökan om inbjudningstävling, med angivande av

klasser, lämnas senast en månad före tävlingens genomförande till respektive distrikt för godkännande. Distrikt kan inte neka arrangör som ansökt i tid.

2.6. Klubbävling

Tävlingen är öppen endast för arrangerande klubbs medlemmar. Alla klasser kan ingå. För klubbävling ska reglementet gälla i alla moment som rör säkerhet, handhavande av hästen samt uppträdande mot funktionärer, medtävlade och andra närvarande. Vad gäller tävlingens tekniska utförande i övrigt beslutas detta av arrangören. Jordbruksverkets bestämmelser om veterinär närvaro gäller.

I tävlingsledningen ska en av Svenska Ridsportförbundet utbildad funktionär, såsom ridlärare, domare, tränare eller motsvarande ingå. Som medlem räknas den som betalt medlemsavgift innevarande år hos den arrangerande klubben.

2.7. Unghäst kval

”H” Unghäst kval arrangeras på lägst regionala tävlingar.

”P” Ungponny kval arrangeras lägst lokala tävlingar.

2.8. Clear Round

Clear Round-klasser arrangeras på regionala, lokala, inbjudnings- och klubbävlingar.

Arrangören beslutar vilket procenttal deltagande ekipage ska uppnå för att räknas som clear round.

Moment 202 Dressyrprogram

1. Dressyrprogrammen fastställs av Svenska Ridsportförbundet inför varje kalenderår. Endast gällande program får användas. Dressyrprogrammen finns på www.ridsport.se.

2. Såväl internationella som svenska dressyrprogram rids ur minnet. Vid regional tävling och lägre har ryttare rätt att använda egen programläsare, som placeras så att domare inte störs (stilla-

stående, utanför banan, samt om möjligt vid E eller B). Programläsaren får endast läsa programtexten.

"PA" Vid alla tävlingar har ryttare rätt att använda programläsare. Headset får användas efter godkännande av domaren, då ska programläsaren stå vid funktionär eller vid domaren som kontrollerar att endast programtexten läses.

Moment 203 Anmälan till tävling

1.1. Anmälan ska ske i Tävlingsdatabasen (TDB).

1.2. Senaste tidpunkt för anmälan, återtagen anmälan och betaldagen för betalning av anmälningsavgift, framgår i propositionen.

1.3. Efteranmälan kan göras i mån av plats enligt propositionen senast kl 18.00 dagen före och ska göras i TDB. Se TR II moment 277.4.I.

1.4. Anmält ekipage betraktas som startanmält.

2. Innan den definitiva startlistan har fastställts får:

2.1. en ryttare byta ut en anmäld häst mot en annan av ryttaren riden häst, som inte tidigare varit anmäld i klassen, utan att det räknas som efteranmälan, eller:

2.2. en anmäld häst ridas av en annan ryttare, än med vilken hästen anmälts, utan att det räknas som efteranmälan.

2.3. en ryttare, utan att betala efteranmälningsavgift, får i mån av plats, flytta en anmäld häst till en annan klass än där hästen ursprungligen var anmäld.

2.4. Reserver från reservlistan i TDB sätts in i startlistan i den tur de anmält sig, före klassbyten och efteranmälningar. Klassbyten sätts in före efteranmälningar. Reserver och klassbyten ska ur startordningssynpunkt behandlas som efteranmälningar.

2.5. Klockan 18.00 dagen före första tävlingsdag övergår ansvaret för reservhanteringen till arrangören. De ryttare som efter denna tidpunkt önskar stå kvar på reservlista måste meddela detta till arrangören.

2.6. Avsteg från dessa bestämmelser får endast ske vid särskilt vägande skäl och ska beviljas av överdomaren.

3.1. Avanmälan ska göras i TDB.

3.2. Sena strykningar ska meddelas arrangören enligt anvisningar i propositionen eller ryttarmeddelandet.

3.3. Ryttare som inte avanmält till klass och inte kommer till start ska erlägga en administrativ avgift om 150 kronor.

3.4. Endast vid uppvisande av läkar/veterinärintyg kan anmälningsavgiften återbetalas. Se TR I moment 131.6.

Moment 204 Hästars och ponnyers rätt att starta

1.1. Häst får starta högst två gånger per dag, undantag se 1.2, 1.3 och 1.4. Ett ekipage kan inte göra fler än två starter per dag.

1.2. 4-årig häst får endast starta en gång per dag.

1.3. Häst som startas i FEI:s Intermediaire I eller högre klass får endast starta en gång per dag.

1.4. **Utökad antal starter:** I klasser till och med Lätt C får häst från och med 7 års ålder göra totalt tre starter per dag. Detta kan ske med två eller tre ryttare. Två av hästens tre starter kan ske i samma klass, i detta fall med två olika ryttare.

1.5. Vid lokal tävling och inbjudningstävling tillåts häst genomföra sina båda starter i samma Lätt A- eller Lätt B-klass med olika ryttare. Detta ska i så fall skrivas in i propositionen.

2. "H" Förutom erforderlig kvalifikation gäller följande åldersgränser:

♦ 3-årig och yngre häst får inte starta.

♦ 4-årig häst får starta i klasser till och med Lätt B.

♦ 5-årig häst får starta i klasser till och med Msv C.

♦ 6-årig häst får starta i klasser till och med Msv B.

♦ 7-årig häst får starta i klasser till och med FEI:s Intermediaire I.

♦ 8-årig häst får starta i alla klasser.

3. "H" Häst får, under samma meeting/helg, endast starta i följande kombinationer:

- ◆ Lätt C, Lätt B och Lätt A *eller*
- ◆ Lätt A, Msv C och Msv B *eller*
- ◆ Msv B och Msv A *eller*
- ◆ Msv A, FEI:s Intermediaire I, FEI:s Intermediaire A, FEI:s Intermediaire B och Intermediaire I B *eller*
- ◆ FEI:s Intermediaire I, FEI:s Intermediaire A, FEI:s Intermediaire B, Intermediaire I B och FEI:s Intermeiaire II *eller*
- ◆ FEI:s Intermediaire A, FEI:s Intermediaire B, Intermeiaire I B, FEI:s Intermediaire II, FEI:s Grand Prix och FEI:s Grand Prix Special.

Ovanstående gäller även kürklasser i samma svårighetskombinationer. Den senast genomförda ritten i en felaktig kombination leder till avstängning ur klassen.

4. "P" För att få starta i vissa klasser, gäller, förutom erforderlig kvalifikation, följande åldersgränser:

- ◆ 3-årig och yngre ponny får inte starta.
- ◆ 4-årig ponny får starta i klasser till och med Lätt B.
- ◆ 5-årig ponny får starta i alla klasser till och med regional tävling där inte öppna, sluta eller enkla byten ingår.
- ◆ 6-årig ponny får starta alla klasser.

5. "P" Kategori B-ponny får starta i klasser till och med FEI:s Lagtävlnsprogram för ponnyryttare.

6. "P" Ponnyekipages rätt att delta i klasser för hästar

6.1. Hästar och ponnyer får inte tävla i samma klass från och med inbjudningstävling.

6.2. Ponny, med ryttare som under innevarande kalenderår fyller lägst 21 år, får tävlas i klasser för hästar. Då ponny tävlas som häst gäller bestämmelser och kvalificeringsregler för häst.

6.3. Ponny som startat i klass för häst får starta i klass för ponny med ponnyryttare.

6.4. "PA" Hästar och ponnyer får tävla i samma klass.

Moment 205 Kvalifikationsregler häst "H"

1.1. Kvalifikation

- ◆ Följer alltid ekipaget. Ryttaren/målsman ansvarar för ekipagets kvalifikation.
- ◆ Ska vara genomförd före efteranmälningstidens utgång.
- ◆ Ska anges vid anmälan och kunna visas upp i sekretariatet före start.
- ◆ Kan inte ske i kürklasser.
- ◆ Gäller en period av 24 månader.

1.2. För kvalifikation är totalresultatet avgörande. För kvalifikation gäller endast resultat uppnådda med traditionell bedömning där varje rörelsegrupp av rörelser erhållit betyg från 0 – 10.

1.3. Ekipage som tidigare varit kvalificerat för viss svårighetsgrad, men under de därefter följande 24 månaderna inte uppnår minst 62,00 % i svårighetsgraden, flyttas ned en svårighetsgrad och ekipaget måste åter kvalificera sig.

1.4. Ekipage som startar utan att vara kvalificerat, avstängs från klassen, även om det upptäcks i efterhand. Se TR I moment 132.

2. Till regional tävling

2.1. För att få starta i Msv B-klass ska ekipage två gånger ha uppnått minst 62,00 % i Msv C-klass eller lägst FEI:s program för tvåstjärnig fälttävlan CCI/CIC** (A).

2.2. 6- och 7-åriga hästar äger rätt att starta i Msv B-klass utan föregående kval i Msv C-klass.

2.3.1. För att få starta i Msv A-klass ska ekipage två gånger ha uppnått minst 62,00 % i Msv B:5, FEI:s Lagtävlansprogram Msv B eller FEI:s Individuella mästerskapsprogram Msv B.

2.3.2. Ekipage som startat i regional Msv A-klass, dömd av en domare och uppnår minst 62,00 %, kan tillgodoräkna sig resultatet för fortsatt kvalificering till regionala Msv A-klasser. 24-månadersregeln gäller.

2.4.1. 7-åriga hästar kan startas i FEI:s Inledande- och FEI:s Finalprogram för 7-åriga hästar utan föregående kval i Msv B-klass.

2.4.2. 7-åriga hästar kan av Svenska Ridsportförbundet beviljas dispens att starta Msv A:I och/eller FEI:s S:t Georges utan föregående kvalifikation i Msv B.

3. Till nationell tävling

För att få starta på nationell tävling krävs en kvalifikation enligt nedan.

3.1. För att få starta i Lätt A-klass, ska ekipage ha uppnått minst 62,00 % i Lätt A:I eller högre på regional tävling.

3.2. För att få starta i Msv C-klass ska ekipage ha uppnått minst 62,00 % i Msv C-klass eller högre på regional tävling.

3.3. För att få starta i Msv B-klass ska ekipage ha uppnått minst 62,00 % i Msv B-klass eller högre på regional tävling.

3.4.1. För att få starta i Msv A-klass ska ekipage ha uppnått minst 62,00 % i Msv A:I, FEI:s Msv A-program för Unga ryttare och/eller FEI:s S:t Georges på regional tävling, i aktuell klass som dömts av minst tre domare.

3.4.2. Ryttare och häst som var för sig på nationell tävling har startat nationell Msv A:I, FEI:s Msv A-program för Unga ryttare och/eller FEI:s S:t Georges med lägst 62,00 % räknas som kvalificerat ekipage. 24-månadersregeln gäller både ryttare och häst.

3.5. För att få starta i FEI:s Intermediaire I, ska ekipage ha uppnått minst 62,00 % i Msv A:I, FEI:s Msv A-program för Unga ryttare och/eller FEI:s S:t Georges på lägst regional tävling där aktuell klass ska ha dömts av minst tre domare.

3.6. För att få starta i FEI:s Intermediaire A, FEI:s Intermediaire B, Intermediaire I B eller FEI:s Intermediaire II ska ekipage ha uppnått minst 62,00 % i FEI:s Intermediaire I på nationell- eller elittävling.

3.7. För att få starta i FEI:s Grand Prix-klasser ska ekipage ha uppnått minst 62,00 % i FEI:s Intermediaire A, FEI:s Intermediaire B, Intermediaire I B eller FEI:s Intermediaire II på nationell- eller elittävling.

4. Till elittävling

För att få starta på elittävling krävs en kvalifikation enligt nedan.

4.1. För att få starta i Msv B-klass ska ekipage ha uppnått minst 62,00 % i Msv B-klass eller högre på nationell tävling.

4.2. För att få starta i Msv A-klass ska ekipage ha uppnått minst 62,00 % i Msv A:1, FEI:s Msv A-program för Unga ryttare och/ eller FEI:s S:t Georges samt högre klasser på nationell tävling.

4.3. För att få starta i FEI:s Intermediaire I ska ekipage ha uppnått minst 62,00 % i denna klass på nationell tävling.

4.4. För att få starta i FEI:s Intermediaire A, FEI:s Intermediaire B, Intermediaire I B eller FEI:s Intermediaire II ska ekipage ha uppnått minst 62,00 % i någon av dessa klasser på nationell tävling.

4.5. För att få starta i FEI:s Grand Prix-klasser ska ekipage ha uppnått minst 62,00 % i FEI:s Intermediaire A, FEI:s Intermediaire B, Intermediaire I B eller FEI:s Intermediaire II på nationell- eller elittävling.

Moment 206 Kvalifikationsregler ponny "P"

1.1. Kvalifikation

- ◆ Följer alltid ekipaget. Ryttaren/målsman ansvarar för ekipagets kvalifikation.
- ◆ Ska vara genomförd före efteranmälningstidens utgång.
- ◆ Ska anges vid anmälan och kunna visas upp i sekretariatet före start.
- ◆ Kan inte ske i kürklasser.
- ◆ Gäller under en period av 24 månader.

1.2. För kvalifikation är totalresultatet avgörande. För kvalifikation gäller endast resultat uppnådda med traditionell bedömning där varje rörelsegrupp av rörelser erhållit betyg från 0 – 10.

1.3. Ekipage som tidigare varit kvalificerat för viss svårighetsgrad, men under de därefter följande 24 månaderna inte uppnår minst 62,00 % i svårighetsgraden, flyttas ned en svårighetsgrad och

ekipaget måste åter kvalificera sig.

1.4. Ekipage som startar utan att vara kvalificerat, avstängs från klassen, även om det upptäcks i efterhand. Se TR I moment 132.

2. Till nationell- och elittävling

2.1. För att få starta i klass, där inte öppna, sluta och enkla byten ingår, ska ekipage två gånger ha uppnått minst 62,00 % i Lätt A:1 eller högre på regional tävling.

2.2. För att få starta i klass där öppna, sluta och enkla byten ingår, ska ekipage två gånger ha uppnått minst 62,00 % i klass på regional tävling där dessa rörelser ingår.

Moment 207 Kvalifikationsregler pararyttare "PA"

1.1. Kvalifikation

- ◆ Följer alltid ryttaren/ekipaget.
- ◆ Gäller under en period av 24 månader.
- ◆ Ska anges vid anmälan och kunna visas upp i sekretariatet före start.
- ◆ Kan inte ske i kårklasser.
- ◆ Från tävling för pararyttare ska alltid ske i den svårighetsgrad eller högre som motsvarar ryttarens gällande medicinska kort.
- ◆ Ryttaren/målsman ansvarar för sin kvalifikation.
- ◆ Ryttare/ekipage som startar utan att vara kvalificerat, avstängs från klassen, även om det upptäcks i efterhand.

1.2. Till lokal tävling

Ryttare får starta utan medicinskt kort i valfri svårighetsgrad.

1.3. Till regional tävling

Ryttare får starta i valfri svårighetsgrad.

1.4. Till nationell tävling

För att få starta ska ryttaren uppnått minst 55,00 % som slutresul-

tat på regional tävling för pararyttare eller ekipaget uppnått minst 55,00% som slutresultat i Lätt C eller högre på lokal tävling eller högre för icke pararyttare.

1.5. Till elitävling

För att få starta ska ryttaren uppnått minst 55,00% som slutresultat på nationell tävling för pararyttare eller ekipaget uppnått minst 55,00% som slutresultat i Lätt C eller högre på lokal tävling eller högre för icke pararyttare.

Moment 208–209 Reservmoment

Moment 210 Ryttarens klädsel och utrustning

1. Klädsel

1.1. Klädsel under ritten är riddräkt med godkänd ridhjälm eller hatt med inbyggd godkänd ridhjälm. Riddräkt består av ridkavaj, ridbyxor och ridstövlar samt polotröja eller skjorta med knäppt krage. Slips eller plastrong får användas.

Ridkavaj är en figurskuren kavaj av tyg. Jacka som slutar vid midjan räknas inte som ridkavaj. Från och med Msv A är ridfrack tillåten.

Dekor/utsmyckning på ryttarens klädsel är tillåtet.

För sponsor- och tillverkarmärkning se TR I moment 151.

”PA” Vid lokala tävlingar och lägre kan ridkavaj bytas ut mot fritidsjacka/långärmad tröja.

1.2. Överdomaren kan vid speciella omständigheter ge tillstånd att tävla utan ridkavaj eller ridfrack.

1.3. Militär och polis får rida i uniform.

1.4. Vid all ridning inom hela tävlingsområdet ska godkänd hjälm med hakbandet i funktion eller hatt med inbyggd godkänd hjälm och hakbandet i funktion alltid bäras. Se www.ridsport.se för information om godkända hjälmar.

1.5. Handskar bör bäras.

1.6. Skyddsväst får bäras utanpå eller innanför kavajen eller fracken.

1.7. Vid inbjudnings-, lokal-, och regional tävling får ridstövlar bytas ut mot ridskor/jodphursskor och stövelskaft eller shortchaps utan fransar.

1.8. "PA" Vid alla tävlingar får ridstövlar bytas ut mot ridskor/jodphursskor och stövelskaft eller enfärgade shortchaps utan fransar.

2. Sporrar

2.1. Under framridning och tävlingsritt kan ryttaren själv välja om sporrar ska bäras eller inte. Om sporrar används får de inte vara konstruerade så att de kan sära eller skada hästen.

2.2.1. Sporrar ska vara av metall, men sporre med rund hård plastkula och sporre utan hals/utskjutande del är också tillåtet. Sporrarnas skänklar ska vara släta. Sporrskydd, bestående av en tunn gummi-/läderfodring på sporrens skänkel, är tillåten.

2.2.2. Sporrens skänkel får inte vara vinklad uppåt. Varje sporres hals/utskjutande del ska vara avrundad eller trubbig, rak eller mjukt böjd nedåt samt peka rakt bakåt från mitten av sporrens skänklar.

2.2.3. Sporrar får vara fästade direkt i ridstövlarna.

2.2.4. Om hjul- eller stjärnsportrar används ska trissorna vara avrundade (inte ha skarpa kanter) och kunna rotera.



Sporre, avrundad



Sporre, trubbig

2.2.5. "P" Förutom ovanstående får sporrens hals/utskjutande del vara maximalt 15 millimeter mätt från yttersidan av sporrens skänkel. Hjul- eller stjärnsportrar är inte tillåtna.

3. Spö

Vid framridning/träning på tävlingsområdet, i collectingring samt vid prisutdelning får ett ridspö bäras med en total längd av:

”H” maximalt 1,20 meter.

”P” maximalt 1,00 meter.

”PA” Spö får bäras även på tävlingsbanan i paraklasser.

4. Övrigt om ryttarens utrustning

4.1. Åsidosättande av reglerna för godkänd ridhjälm/hatt med inbyggd godkänd hjälm, medför uteslutning om det sker under tävlingsritten och avstängning ur klass/klasser om det sker på övriga tävlingsområdet.

4.2.1. Otillåten hantering av häst med sporrar och spö på hela tävlingsområdet under hela meetinget medför avstängning ur klass/klasser, se även TR I moment 174.

4.2.2. Då ryttaren rider in på tävlingsbanan med spö eller rider runt tävlingsbanan med spö i väntan på startsignal gäller bestämmelserna i moment 263.

4.3. All övrig utrustning, inte nämnd i moment 210 är förbjuden och dess användande leder till avstängning ur klass/klasser om den orsakar hästen obehag eller skada. Ryttaren kan även tilldelas muntlig tillrättavisning, skriftlig varning eller straffavgift enligt TR I moment 191.

4.4. ”PA” Pararyttare som är klassificerade har ett medicinskt kort som anger vilken grad ryttaren tillhör samt vilka hjälpmedel ryttaren får använda. För ryttare som inte är klassificerade och har ett medicinskt kort gäller, utöver detta reglemente, att endast hjälpmedel enligt FEI:s reglemente Para-Equestrian Dressage 8428 punkt 4 – 78 får användas.

Moment 211 Hästens utrustning

1. Huvudlag, betsling, nummerlapp

På hela tävlingsområdet ska häst ledas i huvudlag med bett samt vara försedd med synlig nummerlapp. Se även TR I moment 134.3.

”H” Betsling vid dressyrtävling till och med Msv C-klasser ska vara trän.

Från och med Msv B-klasser är betslingen valfritt trän eller kandar, vilket bestäms av ryttaren.

Svenska Ridsportförbundet kan bestämma att klass ska ridas med kandar, till exempel vid observationstävlingar och inför landslagsuttagningar. Detta ska då stå i propositionen.

Betsling vid unghästbedömning ska vara trän.

”P” Alla klasser utskrivna för ponnyer rids på trän. I programmen för 7-åriga hästar kan ryttaren välja trän eller kandar.

”PA” Rids på trän. Kandar är tillåtet vid nationell och elittävling på egna hästar i Grad 4 och Grad 5 då FEI Para Equestrian Dressage Test rids.

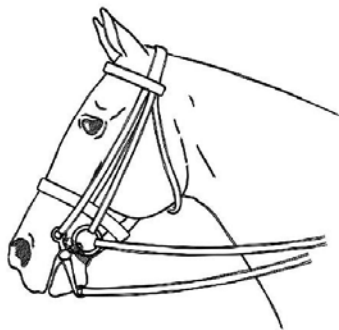
2. Träns

2.1.1. Träns består av huvudlag med bett och tyglar samt nosgrimma. Huvudlaget är sammansatt av nackstycke, sidostycken, käkrem och pannrem. Huvudlag och nosgrimma får vara gjorda av läder eller plast, som inte får såra eller skada hästen. Mjuk fodring får användas på nackstycke och nosgrimma.

2.1.2. Bett ska ha en direkt kontakt med sidostycken och tyglar utan någon fjädrande funktion.

2.2. Tillåtna bett för häst respektive ponny enligt skisser under Bett. Se moment 211.5. Bett och även www.ridsport.se.

2.3. Tyglar ska vara av läder och/eller textil med eller utan läderstroppar. Även tyglar med tunn gummifodring eller gummivävt tyglar är tillåtna. Tyglar med elastisk funktion är inte tillåtna.



Kandar

2.4. Nosgrimma får spännas ovanför och/eller nedanför bettet, men aldrig så hårt att de kan orsaka hästen obehag eller skada.

2.5. Pannremmen ska vara av läder eller plast, får vara av annan färg än tränset och smyckat med en dekor.

3. Kandar

3.1. Kandar består av huvudlag, sammansatt av nackstycke, sidostycken, käkrem och pannrem, samt nosgrimma, stång- och bridongbett, kindkedja/hakkedja och tyglar. Huvudlag och nosgrimma får vara gjorda av läder eller plast, som inte får såra eller skada hästen. Mjuk fodring får användas på nackstycke och nosgrimma.

3.2. Stång- och bridongbett kan vara gjorda av olika material. Stångbettet ska ha oledat munstycke och fasta eller rörliga skänklar. Underskänkelns längd under munstycket får inte överstiga 10 centimeter.

Bridongbettet ska vara en- eller tvåledat. Bridongringens diameter får inte överstiga 8 centimeter.

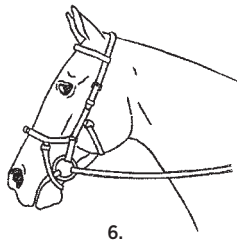
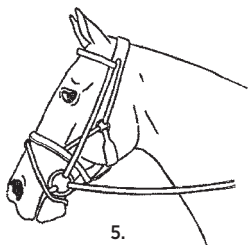
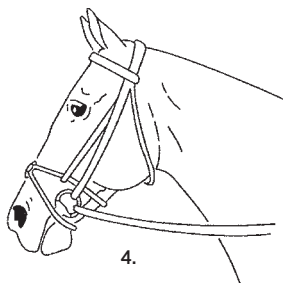
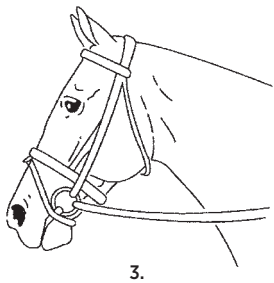
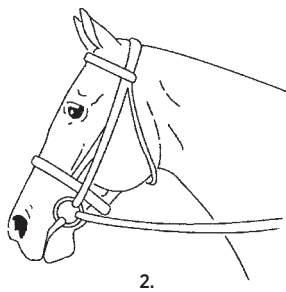
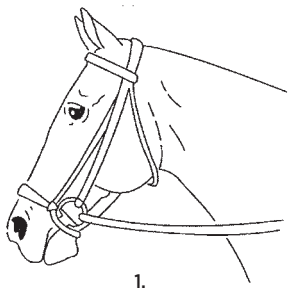
Se moment 211.5. Bett, skisser över tillåtna bett och även www.ridsport.se.

3.3. Kindkedjan får vara gjord av metall och/eller läder. Kindkedjan får vara försedd med skydd av gummi, läder eller fårskin. Kindkedjan får aldrig spännas så hårt att den kan orsaka hästen obehag eller skada. Skumrem är tillåten.

3.4. Stång- och bridongtyglar samt pannrem, ska vara i enlighet med beskrivningen för tränset. Se moment 211.2.1.2, 2.3. och 2.5.

3.5. Nosgrimman ska spännas ovanför betten. Nosgrimman får aldrig spännas så hårt att den kan orsaka hästen obehag eller skada.

3.6. Ovanstående gäller även vid framridning där dock tränset, enligt beskrivning för tränset, alltid är tillåtet.



4. Nosgrimmor

Tillåtna nosgrimmor på bilderna, se även www.ridsport.se. Mjuk fodring får användas på insidan av nosgrimman. Pullarnosgrimma, nummer 4 på bild, får ha ludd eller mjuk fodring under nosplattan.

1. Remontnosgrimma (hannoveransk).
2. Engelsk nosgrimma.
3. Aachennosgrimma (kombinerad nosgrimma).
4. Pullarnosgrimma med eller utan ringar.
5. Kombinerad nosgrimma med låg käkrem.
6. Anatomiskt utformade nosgrimmor.

Nosgrimmor nummer 1, 3, 4 och 6 är inte tillåtna när betsling med kandar används. Om betsling med kandar används vid nummer 5 är den nedre nosremmen inte tillåten.

5. Bett

5.1. Oledade, en- och tvåledade bett är tillåtna. Tvåledat bett ska ha rundat mellanstycke.

5.2. Diametern på de olika betten måste vara så stor att de inte kan skada hästen. Diametern mäts vid bettens ytterkant.

”H” Minsta diametern för stångbett ska vara 12 millimeter och för bridongbett minst 10 millimeter.

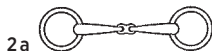
Minsta diametern för tränsett i unghästbedömning ska vara 14 millimeter.

”P” Minsta diametern för tränsett ska vara 10 millimeter.

5.3. Alla bett ska vara i originalskick och ska vara gjorda av metall och/eller hård, oböjlig plast. Överdrag med gummi eller latex är tillåtet. Se även moment 2II.2.2. och 2II.3.2. Godkända prototyper av tränsett för ponny respektive häst samt stång och bridongbett framgår av bilderna på följande sidor och på www.ridsport.se.



1



2a



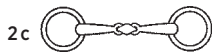
3



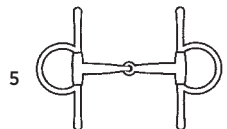
2b



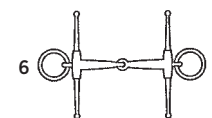
4



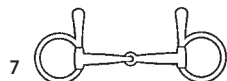
2c



5



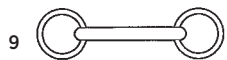
6



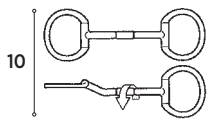
7




8



9



10



11

Tillåtna träningsbrett dressyr Häst

1. Träningsbrett,
enledat, med
rörliga ringar.

2. a, b, c Träningsbrett
tvåledat med rörliga
ringar. Mittled rörlig
med rundad utform-
ning. Också tillåtet
med fasta ringar.

3. Träningsbrett med
fasta ringar.

4. D-brett.

5. Träningsbrett med
fasta ringar och
parerstänger.

6. Träningsbrett med
rörliga ringar och
parerstänger.

7. Träningsbrett, variant
av nr 5 och 6.

8. Hanging cheek
snaffle. Endast
tillåtet enledat.

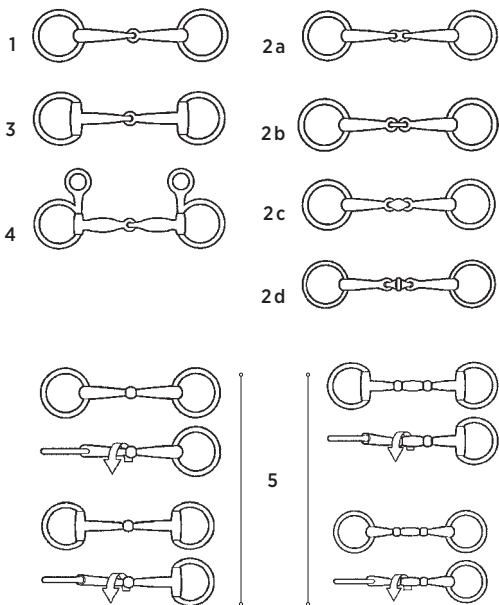
9. Rakt brett, oledat.
Även tillåtet med
fasta ringar.

10. Format träningsbrett
med roterande
mittled.

11. Träningsbrett
tvåledat med
roterad mittled.

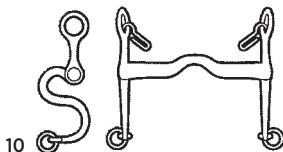
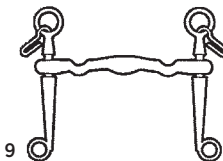
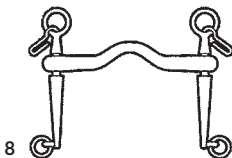
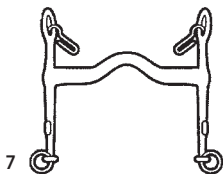
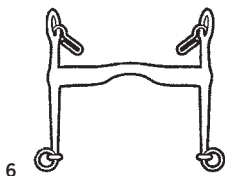

12. Varianter av
roterande träningsbrett.

13. En- och tvåledat
Golden wing-brett
(ej bild).



Tillåtna bridongbets dressyr Häst

1. Bridongbett, enledat, med rörliga ringar.
2. a, b, c Bridongbett, tvåledat, med rörliga ringar. Mittled rörlig med rundad utformning. Också tillåtet med fasta ringar.
2. d Bridongbett, tvåledat, med roterad mittled.
3. Bridongbett, enledat, med fasta ringar.
4. Bridongbett med hanging cheeks. Endast tillåtet enledat.
5. Varianter av roterande bridongbett.



Tillåtna stångbett dressyr Häst

5. Kandarstång.

6. Kandarstång.

7. Kandarstång.

8. Kandarstång med rörlig skänkel.

9. Kandarstång med rörlig skänkel.

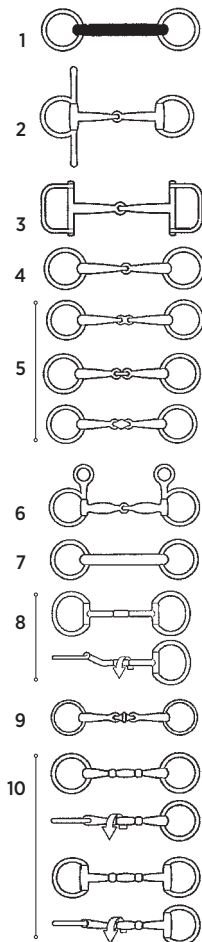
10. Kandarstång med S-formad skänkel.

11. Kindkedja/hakkedja av metall och/eller läder.

12. Skumrem.

13. Kindkedjetunnel läder, gummi, fårskinn.

14. Kindkedjetunnel gummi.

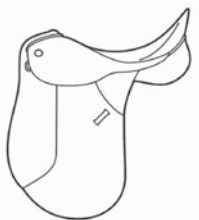


Tillåtna brett dressyr Pony

1. Rakt gummibett.
2. Tränsbett med fasta ringar, med eller utan parerstänger.
3. D-bett.
4. Tränsbett, enledat, med rörliga ringar.
5. Tränsbett tvåledat med rörliga ringar. Mittdel rörlig med rundad utformning. Också tillåtet med fasta ringar.
6. Hanging cheek snaffle. Endast tillåtet enledat.
7. Rakt brett, även tillåtet med fasta ringar.
8. Format tränsbett med roterande mittdel.
9. Tränsbett, tvåledat, med roterad mittdel.
10. Varianter av roterande tränsbett.
11. En- och tvåledat "Golden wing-bett" (ej bild).

6. Sadling

6.1. Sadel ska användas vid all ridning på tävlingsområdet och vara av engelsk typ (se bild), försedd med stigläder, stigbyglar och sadelgjord. Sadelgjord med magplatta som har tryckfördelande funktion är tillåten, se www.ridsport.se. Vojlock/schabrak av tyg, läder eller skinn och dämpande mellanlägg är tillåtet. Mellanlägg får placeras mellan sadel och vojlock/schabrak eller under vojlock/schabrak. Dämpande sitsinlägg för ryttare är inte tillåtet.



6.2. Förbygel, bröstas, svansrem, förgjord och sadelgjordstunnel är tillåtna. Säkerhetsbandtag är tillåtet som en säkerhetsutrustning. Bandtaget måste vara fäst vid sadelns framvalv i de båda förbygelringarna. Rem runt halsen är inte tillåten.

7. Dekoration

7.1. All dekoration av häst med föremål som rosetter, blommor eller liknande är förbjudet.

7.2. Flätning av man och svans samt mönsterrykt på bakdelen är tillåtet. Manens flätor och knoppar får dekoreras/utsmäckas, dock inte med rosetter, blommor eller liknande. Varningsrosett i svansen är inte att betrakta som dekoration utan är tillåtet. Lössvans är förbjuden.

7.3. Dekor/utsmäckning på hästens utrustning är tillåtet, men får inte sära eller skada hästen.

8. Övrig utrustning

8.1. Vid framridning och prisutdelning är benskydd/benlindor och boots tillåtna. Vid framridning är täcke tillåtet.

8.2. Vid framridning är det förbjudet att använda någon slags hjälptygel.

8.3. Longering, med användande av en longerlina och eventuella inspänningstyglar, är tillåtet om det sker på av arrangören anvisad

plats och inte stör övriga deltagare. Longerlinan fästs i tränsbett eller bridongbett. Longerlina fäst vid stångbett är inte tillåtet. Om inspänningstyglar används får de inte spännas så hårt att det orsakar hästen obehag. Myndig person får longera häst som ska startas av ryttare under 18 år.

8.4. Tömkörning på tävlingsplatsen är förbjuden.

8.5. Öronhuva får användas vid tävling/framridning och får vara av ljuddämpande material. Öronpluggar är endast tillåtna vid prisutdelningar/ceremonier. Öronhuvan får endast täcka hästens öron och panna. Ögonen får inte täckas. Öronhuvan ska ge utrymme för fastsättande av nackstycke och pannrem och får inte fästas i nosgrimman.

8.6. All övrig utrustning inte nämnd i moment 211, är förbjuden och dess användande leder till avstängning ur klass/klasser om den orsakar hästen obehag eller skada. Ryttaren kan även tilldelas muntlig tillrättavisning, skriftlig varning eller straffavgift enligt TR I moment 191.

8.6.1. Om ryttaren rider in på tävlingsbanan eller rider runt tävlingsbanan i väntan på startsignal med benskydd/benlindor och/eller boots på hästen gäller bestämmelserna i moment 263.

8.6.2. Om kontroll av bett och öronhuva utförs ska det göras direkt efter att ekipaget lämnat tävlingsbanan. Om det då upptäcks att utrustning som inte är godkänd har använts ska detta rapporteras till domarordföranden och ekipaget utesluts ur klassen.

Moment 212 Uppklassning, poängtabeller, nedklassning

1. Uppklassning häst

1.1. Uppklassning följer alltid hästen. Ryttare/målsman är skyldig att ha kännedom om uppklassningsförhållandena för tävlande häst.

1.2. Uppklassning gäller under en period av 24 månader.

1.3. Uppklassning sker endast ur lokal tävling. Häst som erhållit 80 poäng från Lätt A-klass eller högre är uppklassad ur lokal tävling. På

lokal och lägre tävling samt i clear round-klasser delas inte poäng ut.

1.4. För häst som tävlas av olika familjemedlemmar gäller uppklassning för varje enskilt ekipage. Som familjemedlemmar räknas personer som lever i familjelika förhållanden.

1.5. För lektionshäst gäller uppklassning för varje enskilt ekipage.

1.6. Om uppklassad häst startas i lokal tävling avstängs ekipaget ur klassen även om det upptäcks i efterhand.

2. Poängtabeller Häst. Poäng erhålles endast från regional-, nationell- och elitävling i tabellen angivna klasser.

Klass	Placering	1	2	3	4	5	6	<i>därefter</i>
Lätt A, FEI:s lagprogram för children, FEI:s program 5-åriga hästar		12	8	6	4	2	2	2
Msv C FEI:s individuella program för children		15	10	8	6	4	3	3
Msv B-klasser, FEI:s inledande & finalprogram för 6- och 7-åriga hästar FEI:s program Msv B		18	12	10	8	6	4	4
Msv A:1 FEI:s program Msv A		30	25	20	15	12	10	10
FEI:s Intermediaire I		35	30	25	20	17	15	15
FEI:s Intermediaire A, FEI:s Intermediaire B, Intermediaire I B och FEI:s Intermediaire II FEI:s Grand Prix för Unga ryttare (16–25)		40	34	28	22	19	17	17
FEI:s Grand Prix FEI:s Grand Prix Special		50	43	36	29	24	20	20

Kürprogram på respektive nivå ger samma poäng som de obligatoriska programmen.

Poäng enligt ovanstående tabell räknas endast

- ♦ om totalresultatet av ritten har uppgått till minst 60,00% av respektive klass maximipoäng.
- ♦ om antalet startande har uppgått till minst tio i Lätt A- och Msv C-klasser samt minst fem i övriga klasser förutom i FEI:s Grand Prix-klasser, där oavsett antalet startande, tre startade ekipage alltid räknas som placerade och får poäng vid resultat 60,00% eller högre.

Placering i Svenska Mästerskap (SM) värderas enligt poängtabellen med koefficient nedan:

SM-kval: koefficient 1,5

SM-final: koefficient 2,0

Bonus för slutplacering i SM individuellt:

1:a 100 poäng

2:a 80 poäng

3:a 60 poäng

Placering i internationella tävlingar värderas enligt poängtabellen med koefficient nedan:

OS, VM, EM, WC final: koefficient 4,5

WC kval: koefficient 3,5

CDI 3*, 4*, 5*: koefficient 2,5

CDI 1*, 2* samt CDI utanför Västereuropa: koefficient 1,5

Tröstklass: koefficient 0,5

Bonus för slutplacering individuellt:

OS/VM

EM/World Cup Final

NM

1:a 200 poäng

1:a 150 poäng

1:a 100 poäng

2:a 150 poäng

2:a 100 poäng

2:a 80 poäng

3:a 100 poäng

3:a 80 poäng

3:a 60 poäng

Ekipage som deltar i FEI:s Grand Prix Special eller FEI:s Grand Prix Kür och inte placerar sig bland de fem främsta, erhåller samma poäng som det sjätte placerade ekipaget. Ekipage som kvalificerat sig från FEI:s Grand Prix till FEI:s Grand Prix Special och/eller till FEI:s Grand Prix Kür och fullföljer, och där uppnår minst 62,00% men inte blir placerat, erhåller lika många poäng som en seger i utskrivet och genomförd tröstklass.

3. Nedklassning häst

Vid försäljning av häst eller om häst stadigvarande (minst sex månader) ska tävlas av annan ryttare kan hästen flyttas ned till 0 poäng. Sådan nedklassning får dock inte ske mer än en gång per 12-månadersperiod.

Denna nedklassning gäller då hästen tävlas av den nya ryttaren. Om en ryttare eller ägare önskar tillämpa denna bestämmelse ska meddelande lämnas till Svenska Ridsportförbundet innan start. Avser den tidigare ryttaren att tävla hästen tillämpas inte nedklassningen.

4. Uppklassning ponny

4.1. Uppklassning följer alltid ponnyen. Ryttare/målsman är skyldig att ha kännedom om uppklassningsförhållandena för tävlande ponny.

4.2. Uppklassning sker endast ur lokal- och regional tävling.

Ponny som erhållit 50 poäng är uppklassad ur lokal tävling.

Ponny som erhållit 20 poäng är uppklassad ur Lätt C.

Ponny som erhållit 50 poäng är uppklassad ur Lätt B på regional tävling.

4.3. Uppklassning gäller under en period av 24 månader. Ponny som blivit uppklassad ur lokal tävling, men under de därefter följande 24 månaderna inte uppnått 50 poäng blir nedklassad och får åter starta på lokal tävling.

Ponny som blivit uppklassad ur Lätt C, men under de därefter följande 24 månaderna inte uppnått 20 poäng blir nedklassad och får åter starta i Lätt C.

Ponny som blivit uppklassad ur Lätt B, men under de därefter följande 24 månaderna inte uppnått 50 poäng flyttas ned en svårighetsgrad och får åter starta i Lätt B.

4.4. Kategori A- och kategori B-ponny kan endast uppklassas ur Lätt C.

4.5. ♦ 4-årig ponny uppklassas inte ur Lätt C.

♦ 5-årig ponny uppklassas inte ur Lätt B.

4.6. Ponny med ryttare som under året fyller högst nio år, uppklassas inte ur Lätt B.

4.7. För ponny som tävlas av flera syskon, gäller uppklassning för varje enskilt ekipage. Som syskon räknas hel- eller halvsyskon eller att man bor i familjelika förhållanden.

4.8. För lektionsponny gäller uppklassning för varje enskilt ekipage.

4.9. Ponny som byter kategori nedåt vid mätning behåller tidigare resultat. Ponny som byter kategori uppåt vid mätning förlorar sina resultat.

4.10. Ekipage som startar i klass som ponnyen är uppklassad ur avstängs från klassen, även om det upptäcks i efterhand.

5. Poängtabeller Ponny

Placering vid regional tävling:

Klass	Placering	1	2	3	4	5	6	Följande
Lätt B:1, Lätt B:3		7	5	4	3	2	1	1
Lagtävlansprogram för ponnyallsvenskan. Lätt A:1-Lätt A:4 och Lätt AP:0		9	7	6	5	4	3	3
Lätt A-klasser med öppna, sluta och enkla byten. FEI:s inledande program för ponnyryttare		11	9	8	7	6	5	5

Placering vid nationell- och elitävling:

Klass	Placering	1	2	3	4	5	6	Följande
Lagtävlansprogram för ponnyallsvenskan. Lätt A:1-Lätt A:4 och Lätt AP:0		18	14	12	10	8	6	6
Lätt A-klasser med öppna, sluta och enkla byten, Msv C och FEI:s inledande program för ponnyryttare		22	18	16	14	12	10	10
FEI:s Lagtävlansprogram för ponnyryttare. FEI:s Individuella mästerskapsprogram för ponnyryttare. FEI:s ponnykür		26	22	20	18	16	14	14

Poäng enligt ovanstående tabeller räknas endast

- ♦ om totalresultatet av ritten uppgått till minst 60,00% av respektive klass maximipoäng.
- ♦ om antalet startande varit minst två per kategori eller sammanslagen kategori.

- ♦ Vid lokal och lägre tävling, samt i clear round-klasser, erhålls inga poäng.

Bonus för slutplacering individuellt SM

1:a 52 poäng

2:a 44 poäng

3:a 40 poäng

Internationella tävlingar:

Placering i internationella tävlingar värderas som i uppställningen nedan.

NM individuellt: koefficient 1,5.

Tävlingar med lägst fem startande nationer: koefficient 1,5.

Övriga tävlingar: koefficient 1,0.

Tröstklasser: koefficient 0,5.

6. Nedklassning ponny

Vid försäljning av ponny eller om ponny stadigvarande (minst sex månader) ska tävlas av annan ryttare kan ponnyn flyttas ned till 0 poäng. Sådan nedklassning får dock inte ske mer än en gång per 12-månadersperiod.

Denna nedklassning gäller då ponnyn tävlas av den nya ryttaren. Om en ryttare eller ägare önskar tillämpa denna bestämmelse ska meddelande lämnas till Svenska Ridsportförbundet innan start. Avser den tidigare ryttaren att tävla hästen tillämpas inte nedklassningen.

Moment 213-219

Reservmoment

KAPITEL 3 TÄVLING

3:1 ARRANGEMANG

Moment 220 Tävlingsarrangemang, tävlingsbanor

1. Ryttharmeddelande, startlistor, starttider, startordning

1.1. "Meddelande till ryttare" ska finnas tillgängligt för deltagarna minst fem dagar innan tävlingarnas början.

1.2. Preliminära startlistor ska finnas tillgängliga senast klockan 18.00 tre dagar före aktuell tävling.

1.3. Definitiva startlistor för kommande tävlingsdags klasser ska finnas tillgängliga senast klockan 20.00 dagen före.

1.4. När definitiva startlistor fastställts ska ryttare inte vara skyldig att starta tidigare än ryttaren med ledning av startordningen kunnat beräkna som rätt starttid. Bortfaller ekipage från den definitiva startlistan, ska paus göras i tävlingen.

"H" Fasta starttider ska anges i alla klasser vid nationell- och elittävling samt vid Msv A-klasser vid regionala tävlingar.

"P" Fasta starttider ska anges i alla klasser vid nationell- och elittävling.

1.5. Angående startordning se moment 277. Angående sammanslagning av ponnykategorier se moment 278. Se även TR I moment 134.

2. Framridningsbana

2.1. Framridningsbanan bör placeras minst 10 meter från tävlingsbanan. Detta gäller inte collectingring, som kan vara i angränsning till tävlingsbanan.

Vid nationell- och elittävling ska det finnas en framridningsbana av samma storlek som tävlingsbanan, och med ett underlag som så mycket som möjligt överensstämmer med tävlingsbanans. Avsteg från detta får göras vid regional tävling och lägre, dock bör inte framridningsbanan ligga på gräs om tävlingen äger rum på sand eller liknande. Banornas underlag ska meddelas i propositionen.

2.2. Framridningsbanan bör endast vara öppen för startande

ekipage i pågående och följande klass.

2.2.1. Framridningsbanan är till för uppvärmning, inte träning, ledning eller väntande hästar. Överdomaren kan vid behov besluta annorlunda.

2.2.2. Tider när framridningsbanan är öppen meddelas av arrangören senast dagen innan tävling.

2.2.3 Arrangören ska anvisa annan plats för väntande och hästar som leds. Se även moment 2II.8.3.

2.3. Arrangeras tävling/tävlingsklass för häst samma dag som för ponny, ska häst och ponny hållas helt åtskilda på framridnings- och träningsbanor.

2.4. På tävlingsplatsen får hästen arbetas endast av den/de som ska starta den på meetinget. Se även moment 2II.8.3.

2.5. "PA" Minst en framridningsbana ska vara inhägnad av staket och försedd med reglementsenliga bokstäver. Då ekipage som tävlar i Grad 1 och Grad 2 befinner sig på framridningsbanan ska ekipage som galopperar göra detta på av arrangören anvisad del av framridningsbanan.

På lånad häst är tillåten tid för framridning, minst 15 minuter för ryttare i Grad 1, 2 och 3 samt minst 20 minuter för ryttare i Lätt C/Grad 4 och Lätt B eller högre/Grad 5. Tiden räknas från det att ryttaren är uppsutten. Uppsittning på lånad häst ska ske på av arrangören fastställd plats. Ryttaren räknas som uppsutten när ryttaren är klar att lämna uppsittningsplatsen. Särskild funktionär som ansvarar för uppsittningen på lånade hästar ska finnas.

Egna hästar som ska tävla i Grad 1, 2 och 3 får ridas 30 minuter per dag av någon annan än ryttaren (skritt på lång tygel före och efter inte inräknat). De sista 15 minuterna före start får endast ryttaren rida hästen. Alla hästar får skrittas på lång tygel av någon annan än ryttaren. Arrangör, lagledare och ryttare har gemensamt ansvar för att framridningstiderna respekteras under tävlingen.

3. Tävlingsbana

3.1. Med tävlingsbana menas det inhägnade, eller på annat sätt

markerade, område inom vilket tävling äger rum. Alla dressyrprogram rids på banor med måtten 20 x 40 meter eller 20 x 60 meter, enligt för varje klass angivet program.

När tävling äger rum i ridhus, avpassas banan på lämpligt sätt efter ridhusets mått.

Banan bör vara placerad så att trafik eller liknande inte inverkar störande.

Sedan en klass/fulltalig kategori/avdelning har börjat, får byte från utebana till ridhus eller tvärtom inte ske.

3.2. Vid flera tävlingsbanor bredvid varandra bör avståndet mellan banorna göras så stort som möjligt.

3.3. Åskådare placeras om möjligt minst 10 meter från banan.

3.4. Dressyrbanan mäts vid marken mellan staketens/väggarnas innersidor. När dressyrbanans begränsningslinjer utgörs av staket ska detta vara sammanhängande, ljust och cirka 30 centimeter högt. Staketdelen vid A, eller av arrangören annan bestämd plats, ska vara lätt att flytta och tillräckligt bred för att underlätta in- och utsläpp av ekipagen. Staketet ska vara konstruerat så att hästarnas hovar inte kan fastna. Rep eller metall får inte användas. Vid tävling inomhus bör staketet om möjligt placeras både på kort- och långsidor minst 2 meter från befintliga väggar med hänsyn tagen till korrekta banmått.

3.5. Vid elit- och mästerskapstävlingar samt vid bedömning av unga hästar/ponnyer ska banans in- och utsläpp vara stängt under pågående ritt samt mellan ritterna. Vid övriga tävlingar bestämmer arrangören om in- och utsläpp ska vara öppet under klass/klasser.

3.6. Punkterna längs kort- och långsidorna ska markeras med bokstäver enligt bild och mått sist i detta moment. Bokstäverna ska vara mörka mot ljus bakgrund. De ska vara minst 25 centimeter höga, placeras cirka 50 centimeter utanför yttermarkeringen och ska vara synliga ovanför staketet. Ett tydligt tvärstreck (till exempel svart tejp) bör markeras på staketet vid varje bokstav. Vid

tävling inomhus får punkterna markeras på väggen.

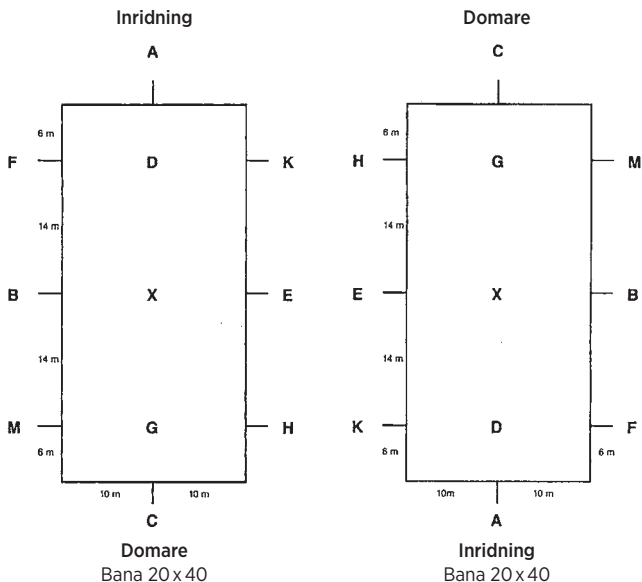
Medellinjen och punkterna D, L, X, I och G ska inte markeras.

3.7. För domarnas placering se moment 285.6.

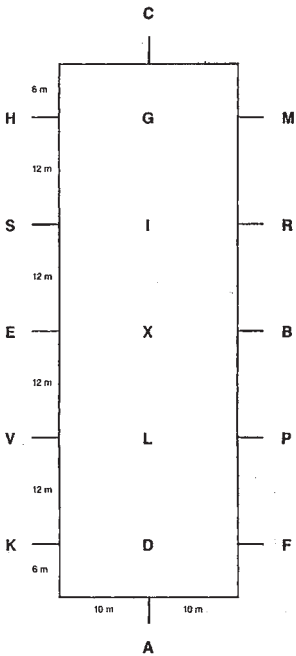
3.8. När dressyrbanan iordningställts för tävling, och är stängd, får banan inte beträdas. Överträdelse medför avstängning ur klassen.

3.9. Banornas underlag ska meddelas i propositionen. Gräsbana får endast användas vid inbjudnings- och lokal tävling.

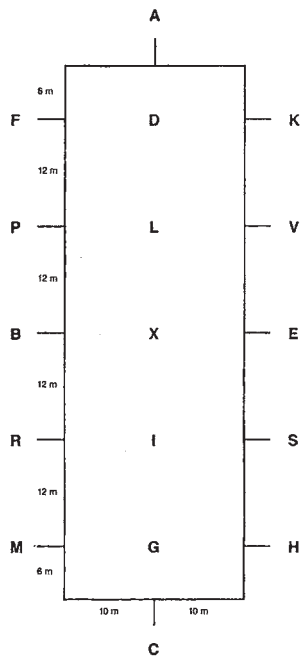
3.10. "PA" Arenan ska vara säker för pararyttare som rider på kända och okända hästar. Om en synsvag ryttare är anmäld (ryttare med profil 37) ska punkterna längs spåret vara minst 1 meter höga och vara försedda med bokstäver som är minst 80 centimeter höga. Bokstäverna ska vara svarta på en vit bakgrund.



Domare



Inridning



Inridning
Bana 20x60

Domare
Bana 20x60

Moment 221-229
Reservmoment

3:2 DRESSYRENS GRUNDPRINCIPER

Moment 230

Dressyrens mål

Dressyrens mål är att utveckla hästen till en atletisk individ genom harmonisk utbildning. Resultat blir en lugn, mjuk, lösgjord och smidig häst. Den blir också förtroendefull, uppmärksam och villig så att perfekt samförstånd med ryttaren kan uppnås.

Korrektheten och kvalitén i utbildningen visar sig genom:

- ◆ Renhet, regelbundenhet och frihet i gångarterna.
- ◆ Harmoni, lätthet och ledighet i rörelsernas utförande.
- ◆ Lätthet i framdelen och engagemang i bakdelen som kommer ifrån en livlig framåtbjudning.
- ◆ Accepterande av bettet med eftergift och genomsläpplighet utan spänning eller motstånd.

Hästen ger intryck av att av sig själv utföra rörelserna. Den är förtroendefull, uppmärksam och helt villig att följa ryttarens anvisningar. Den förblir absolut rakriktad på såväl raka som böjda spår. Skritten är regelbunden, fri och otvungen. Traven är regelbunden, fri, mjuk och aktiv. Galoppen är ren, lätt och balanserad. Bakdelen är aldrig oengagerad. Hästen reagerar på minsta anmaning från ryttaren och blir då aktiv med hela sin kropp.

Med en livlig schvung och mjukhet i ledgångarna, fria från varje hämmande motstånd, lyder hästen villigt utan tvekan och svarar på de olika hjälperna lugnt och väl avvägt, och visar därmed upp en naturlig och harmonisk balans, såväl fysiskt som mentalt.

I allt arbete, även i halten, måste hästen vara på tygeln. En häst är på tygeln när halsen är mer eller mindre upprest och välvd i enlighet med dess utbildningsståndpunkt och grad av samling samt accepterar bettet med en lätt, mjuk, eftergiven och stabil kontakt. Hästens huvud ska förbli i en stadig position, med nosen något

framför lodplanet med en eftergiven nacke som högsta punkt på halsen, utan att visa något motstånd mot ryttarens inverkan. Kadens i trav och galopp är resultatet av den tydliga harmoni som en häst visar när den rör sig med välmarkerad regelbundenhet, framåtbjudning och spänstighet samt balans. Kadensen ska bibehållas i alla de olika trav- och galoppörelserna och i alla variationer av dessa gångarter. Regelbundenhet i gångarterna är det allra viktigaste i dressyr-ridningen.

Moment 231

Reservmoment

Moment 232

Skritt

Skritten är en marscherande gångart med en regelbunden och väl markerad fyrtaktig fotflyttning som har samma intervall mellan hovarnas isättning. Denna regelbundna takt, i förening med full avspänning, måste bibehållas i alla skrittrörelser.

När samma sidas fram- och bakben rör sig med nästan samma takt, tenderar skritten att bli nästintill samsidig. Denna oregelbundenhet, som kan övergå till passgång, är en allvarlig försämring av gångarten. Skritten förekommer i följande varianter: mellanskritt, samlad skritt, ökad skritt och fri skritt. Det ska alltid synas en tydlig skillnad i hästens form och steglängd mellan dessa olika varianter av skritt.

1. Mellanskritt. En tydlig, regelbunden, avspänd skritt med måttlig längning av steget. Hästen, som ska förbli på tygeln, ska skritta energiskt men avspänt med jämna och bestämda steg. Bakhovarna ska sättas i marken framför framhovarnas avtryck. Ryttaren ska bibehålla en lätt, mjuk och stadig kontakt med hästens mun samt tillåta en naturlig rörelse av huvud och hals.

2. Samlad skritt. Hästen, som ska förbli på tygeln, ska röra sig

bestämt framåt med halsen upprest och välvd samt visa en tydlig självbärighet. Huvudet ska närma sig lodplanet och en lätt kontakt med munnen ska bibehållas. Bakbenen ska vara engagerade med god hasaktion. Tempot ska förbli marscherande kraftfullt och hovarna ska sättas i marken med regelbunden fotflyttning. Stegen ska vinna mindre mark och bli högre än i mellanskritt, eftersom alla ledgångar böjs mera markant. Stegen i den samlade skritten är kortare än i mellanskritten men ska visa mera aktivitet.

3. Ökad skritt. Hästen ska vinna så mycket mark som möjligt utan att skritten blir överilad eller förlorar regelbundenheten. Bakhovarna ska sättas i marken tydligt framför framhovarnas avtryck. Ryttaren ska tillåta hästen att sträcka ut huvud och hals (framåt och nedåt) utan att kontakten med munnen eller nackens eftergift går förlorad. Nosen måste vara tydligt framför lodplanet.

4. Fri skritt. Den fria skritten är en vilande rörelse där hästen tillåts få full frihet att sänka och sträcka ut huvud och hals. Graden av vägvinning och steglängd, där bakhovarna ska sättas i marken tydligt framför framhovarnas avtryck, är väsentlig för kvalitén i den fria skritten.

Moment 233

Trav

Traven är en tvåtaktig gångart med växelvis diagonala steg (till exempel vänster framben och höger bakben samtidigt), separerade av ett svävmoment.

Traven ska visa fria, aktiva och regelbundna steg.

Travens kvalitet bedöms med ledning av det allmänna intrycket, det vill säga regelbundenheten och elasticiteten i stegen samt kadensen och schvungen i både samling och längning. Dessa kvalitéer uppnås med en mjuk rygg och välengagerad bakdel samt en förmåga att bibehålla samma rytm och naturliga balans i alla varianter av traven.

Traven förekommer i följande varianter: arbetstrav, förlängd steglängd, samlad trav, mellantrav och ökad trav.

1. Arbetstrav. Detta är en variant av trav mellan samlad trav och mellantrav i vilket hästen i sin träning ännu inte är tillräckligt utvecklad för samlade rörelser. Hästen ska visa en tydlig balans och, medan den förblir på tygeln, röra sig med jämna, elastiska steg med god hasaktion. Uttrycket "god hasaktion" understryker betydelsen av ett påskjut och en fjädring som härstammar från aktiviteten i bakdelen.

2. Förlängd steglängd. I program för fyraåriga hästar och i de lättaste dressyrprogrammen förekommer förlängd steglängd. Detta är en variant av trav mellan arbetstrav och mellantrav då hästen i sin träning ännu inte är tillräckligt utvecklad för mellantrav.

3. Samlad trav. Hästen, som ska förbli på tygeln, ska röra sig med halsen upprest och välvd. Hasarna, som ska vara välengagerade och böjda, måste bibehålla ett energiskt påskjut och en fjädring som möjliggör att bogarna får en större frihet och som en följd visar hästen total självbärighet. Fastän hästens steg är kortare än i andra varianter av trav, är elasticiteten och kadensen lika tydlig.

4. Mellantrav. Detta är en variant av trav med måttlig längning i jämförelse med ökad trav, dock "rundare" än den senare. Utan att öka takten ska hästen röra sig framåt med tydlig längning av stegen samt med påskjut och fjädring från bakdelen. Ryttaren ska tillåta hästen att flytta nosen något mera framför lodplanet än i samlad trav och arbetstrav samt tillåta hästen att sänka huvud och hals något. Stegen ska vara jämna och hela rörelsen balanserad och lösjord.

5. Ökad trav. Hästen ska vinna så mycket mark som möjligt. Utan att öka takten ska stegen längas till det yttersta som ett resultat av kraftigt påskjut och fjädring från bakdelen. Ryttaren ska tillåta hästen att länga formen och att vinna mark utan att nackens eftergift går förlorad. Framhovarna ska sättas i marken på den

punkt vilken de är på väg mot. Fram- och bakbenen ska sträckas lika långt framåt i utsträckningsmomentet. Hela rörelsen ska vara välbalanserad och övergången till samlad trav ska utföras flytande genom att hästen tar mera vikt på bakdelen.

"PA" Lättridning är tillåten i samtliga dressyrprogram, Ryttaren väljer lättridning alternativt nedsittning. Byte får inte ske under pågående program. Lättridning i mellantrav är tillåten i samtliga dressyrprogram.

Ryttare vars funktionsvariation inte tillåter lättridning ska meddela detta vid startanmälan till klass där lättridning ingår.

Moment 234

Galopp

Galoppen är en tretaktig gångart där fotflyttningen i till exempel höger galopp är: vänster bakben, vänster diagonal (det vill säga vänster framben och höger bakben samtidigt) och höger framben följd av ett svävmoment där alla fyra benen är i luften innan nästa språng påbörjas.

Galoppen, i vilken hästen alltid ska visa lätta och regelbundna språng med kadens, ska fattas utan tvekan.

Galoppens kvalitet bedöms med ledning av det allmänna intrycket, det vill säga regelbundenheten och lättheten i sprången samt tendensen till uppförbacke och kadensen. Dessa kvalitéer uppnås med ett accepterat av bettet med mjuk nacke och med bakdelens engagemang med aktiv hasaktion samt förmåga att bibehålla samma rytm och naturliga balans, även efter övergång från en variant av galopp till en annan. Hästen ska alltid förbli rak på raka spår och korrekt böjd på böjda spår.

Galoppen förekommer i följande varianter: arbetsgalopp, förlängd språnglängd, samlad galopp, mellangalopp och ökad galopp.

1. Arbetsgalopp. Detta är en variant av galopp mellan samlad galopp och mellangalopp i vilket hästen i sin träning ännu inte är

tillräckligt utvecklad för samlade rörelser. Hästen ska visa naturlig balans och, medan den förblir på tygeln, röra sig med jämna, lätta och aktiva språng med god hasaktion. Uttrycket ”god hasaktion” understryker betydelsen av ett påskjut och en fjädring som härstammar från aktiviteten i bakdelen.

2. Förlängd språnglängd. I program för fyraåriga hästar och i de lättaste dressyrprogrammen förekommer förlängd språnglängd. Detta är en variant av galopp mellan arbetsgalopp och mellangalopp då hästen i sin träning ännu inte är tillräckligt utvecklad för mellangalopp.

3. Samlad galopp. Hästen, som ska förbli på tygeln, ska röra sig med halsen upprest och välvd. Hasarna ska vara välengagerade och bibehålla ett energiskt påskjut och en fjädring som möjliggör att bogarna får en större frihet och som en följd visar hästen självbärighet och tendens till uppförsbacke. Fastän hästens språng är kortare än i andra varianter av galopp, är elasticiteten och kadensen lika tydlig.

4. Mellangalopp. Detta är en variant av galopp mellan arbetsgalopp och ökad galopp. Utan att öka takten ska hästen bjuda framåt med tydlig längning av sprången och med påskjut och fjädring från bakdelen. Ryttaren ska tillåta hästen att flytta nosen något mera framför lodplanet än i samlad galopp och arbetsgalopp samt ska tillåta hästen att sänka huvud och hals något. Sprången ska vara balanserade och lösgjorda.

5. Ökad galopp. Hästen ska vinna så mycket mark som möjligt. Utan att öka takten ska sprången längas till det yttersta. Hästen ska förbli lugn, lätt och rak som ett resultat av kraftfullt påskjut från bakdelen. Ryttaren ska tillåta hästen att länga formen och att vinna mark utan att nackens eftergift förloras. Hela rörelsen ska vara välbalanserad och övergången till samlad galopp ska utföras flytande genom att hästen tar mera vikt på bakdelen.

Moment 235

Förvänd galopp

Förvänd galopp innebär att ryttaren till exempel på ett böjt spår till höger rider hästen i vänster galopp. Vid ridning av förvänd galopp ska hästen vara ställd åt galoppsidan och framdelen ska vara inriktad på bakdelen. Förvänd galopp utförs i samlat tempo.

Moment 236

Enkelt byte

Enkelt byte är ett byte av galopp, där hästen tas ner i skritt och efter tre till fem tydliga skrittsteg omedelbart sätts i andra sidans galopp. Hästen ska utföra det enkla bytet med bibehållen balans och utan något inslag av travsteg.

Moment 237

Galoppombyten

A Galoppombyte i språnget ska utföras i ett och samma galopp-språng. Galoppombytet ska genom balans och framåtbjudning vara rakt och vägvinande. Kvalitén på bytessprånget ska vara minst densamma som den galopp som föregår galoppombytet. Hästen ska efter galoppombytet galoppa i samma rytm, tempo och balans som den gjorde innan galoppombytet.

B Vid galoppombyten i serier gäller att galoppombytena ska vara raka och hästen ska, med bibehållen rytm och balans, utföra galoppombyten av samma kvalitet åt båda håll. För att inte hindra flytet i galoppombytes-serier, kan tempot vara något högre än vad som annars är föreskrivet för samlad galopp.

För galoppombyten i olika språng gäller:

- ◆ I varje språng – hästen byter direkt efter det den landat efter föregående galoppombyte.
- ◆ I vartannat språng – efter det inledande galoppombytet ska

hästen ta ett galoppsprång till i samma sidas galopp innan nästa galoppombyte sker.

- ♦ I vart tredje språng - efter det inledande galoppombytet ska hästen ta två galoppsprång till i samma sidas galopp innan nästa galoppombyte sker.
- ♦ I vart fjärde språng - efter det inledande galoppombytet ska hästen ta tre galoppsprång till i samma sidas galopp innan nästa galoppombyte sker.

Moment 238

Halt

I halten ska hästen stå stilla under minst tre (3) sekunder. Om halten är i samband med hälsning ska stillheten bestå under hela hälsningen. Hästen ska vara uppmärksam och rak med lodrätt ställda framben och med bakhovarna ungefär lodrätt under höftknölnarna. Vikten ska fördelas mellan alla fyra benen, som parvis ska vara i höjd med varandra.

Halsens och nackens resning ska anpassas efter hästens utbildningsståndpunkt och så att huvudet närmar sig lodplanet med nosen något framför lodlinjen. Hästen ska, med bibehållen framåtbjudning, stadigt förbli på tygeln med lätt och mjuk förbindelse till ryttarens hand samt vara beredd på att vid minsta anmaning från ryttaren röra sig framåt eller rygga. Halten ska utföras omedelbart, men inte abrupt, vid angiven plats. Kvaliteten i gångarterna före och efter halten är en integrerad del i bedömningen.

Moment 239

Ryggning

Hästen ska villigt och taktmässigt och med fram- och bakhovarna på samma linje flytta sig bakåt. Fotflyttningen ska vara diagonal tvåtaktig utan svävmoment och varje hov lyftas från marken.

Under halten som föregår ryggningen och under själva ryggningen ska hästen vara på tygeln och bibehålla sin framåtbjudning. Stegantalet räknas vid varje frambens bakåträdande. Då en hästlängds ryggning är föreskrivet ska den utföras med tre (3) eller fyra (4) steg.

Motstånd mot eller förekommande av ryttarens hjälper, bakbens avvikande från den raka linjen, breddade i stället för böjda bakben och släpande framben är allvarliga fel. Hästen ska omedelbart efter ryggningen försättas i anvisad gångart. I lätt klass kan något steg i mellanliggande gångart tolereras.

Moment 240

Vändning på cirkelbåge

Vid ridning av volter eller delar därav ska hästen vara så mycket ställd i nacken och böjd i bålen åt vändningssidan, att fram- och bakhovarna följer samma linje. Hästen ska mjukt och villigt och med bibehållen takt röra sig på det böjda spåret.

Vid ridning av hörnpasseringar, ska dessa motsvara en del av en cirkel med 6 meter i diameter vid samlade - och arbetsgångarter, samt 10 meter i diameter vid mellan- och ökade gångarter samt förvänd galopp.

Vid direkt övergång från ett böjt spår till ett annat i motsatt rörelseriktning, ska hästen rakriktas ett kort moment i samband med övergången.

Moment 241

Serpentin

Vid utförande av serpentin ska ryttaren rida lika stora halvcirklar förbundna med raka linjer. Halvcirklarna ska tangera långsidorna och vid passerandet av medellinjen ska hästen vara parallell med kortsidorna. Beroende på antalet bågar i serpentin varierar halvcirklarnas storlek och längden på den raka linje som förbinder

halvcirklarna. Serpentina påbörjas vid eller strax efter kortsidans mitt och avslutas strax före eller vid motsatta kortsidans mitt.

Moment 242

Vändning på bakdelen, skrittpiruett

Vändning på bakdelen och skrittpiruetten ska ske i tydlig fyrtakt. Vändningspunkten förläggs till den inre bakhoven, som i varje steg lyfts och sätts ner på samma eller något framför den plats, varifrån den kommit. Yttre bakhoven trampar under vändningen framåt längs ett cirkelformat spår runt den inre bakhoven. Båda bakhovarna tillåts att röra sig på en begränsad cirkelformad yta. Ju större kravet på samling är, desto större blir kravet på vändningens centrering. Framhovarna rör sig på var sitt cirkelformat spår runt vändningspunkten, varvid den yttre framhoven ska sättas framför och förbi den inre.

Hästen ska, genom hela vändningen, vara ställd åt vändningssidan och eftergiven i inre sidan. Den ska vara på tygeln med bibehållen form och framåtbjudning och mjukt och taktmässigt utföra vändningen med bibehållen samling. Bakdelen får under vändningen inte flytta sig vare sig utåt eller inåt. Avståndet i sidled mellan hästens bakhovar ska under hela vändningen vara detsamma. Det är ett allvarligt fel om hästen under vändningen korsar bakbenen eller träder bakåt. Vändningen utförs utan föregående halt. Efter 180 graders vändning rids hästen omedelbart rakt ut till det ursprungliga spåret i föreskriven gångart utan att korsa bakbenen. Vändning på bakdelen utförs i förkortad mellanskritt och kan därför inte centreras lika mycket som skrittpiruett, utan kan utföras på en (cirka 1/2 meter) större radie. Vändning på bakdelen ska betraktas som en förberedande övning till skrittpiruett och ska till alla delar utföras på ett så korrekt sätt, att enbart en ökning av samlingen ska leda till en rätt utförd skrittpiruett.

Moment 243

Skänkelvikning

I skänkelvikning, som ska utföras i arbetstrav, ska hästen vara ställd i nacken från rörelseriktningen och i det närmaste rak i bålen, i ett väl avvägt tempo villigt flytta sig sidwärts undan den inre skänkeln. Det inre benparet förs framför och förbi det yttre. Det yttre benparet trampar mer framåt än sidwärts. Vid skänkelvikning diagonalt över ridbanan ska hästen tväras så mycket, att den är nästan parallell med långsidan, men framdelen ska tydligt leda i rörelseriktningen. Det är ett allvarligt fel om bakdelen går före. Hästen ska röra sig på tygeln med bibehållen framåtbjudning och rytmen.

Moment 244

Skolor

Skolorna utgörs av öppna, sluta och förvänd sluta. I samtliga skolor rör sig hästen, genom en lätt böjning i bålen, på flera spår. Skolorna ska göra hästen mer uppmärksam och placera den mellan ryttarens hjälper. Skolorna gymnastiserar hästen, så att bakdelen övertar mer vikt och därigenom ökar framdelens lätthet vilket också förbättrar hästens balans.

Det är viktigt att framåtbjudningen i skolorna bibehålls och att de utförs i ett väl avvägt tempo. Gångarten ska förbli regelbunden och fri. Böjningen ska inte överdrivas, då det inverkar menligt på rytmen, balansen och flytet.

A

Öppna

Hästen ska, med tydlig eftergift i inre sidan vara ställd i nacken och böjd i bålen från rörelseriktningen. Bakdelen ska, utan att (framifrån sett) bakbenen korsas, gå på spåret och framdelen innanför, varvid inre frambenet trampar framför och förbi det

yttre. Hästens böjning i inre sidan ska vara så stor att inre bak- och yttre framhov går på samma spår (tre spår) i en konstant vinkel mot spåret om ungefär 30 grader.

B

Sluta

Hästen ska, med tydlig eftergift i inre sidan, vara ställd i nacken och böjd i bålen i rörelseriktningen.

Sluta längs långsidan/medellinjen

Framdelen ska gå på spåret och bakdelen innanför, varvid det yttre benparet - framifrån sett - trampar framför och förbi det inre. Hästens panna ska vara vinkelrät emot linjen. Hästens böjning i inre sidan ska vara så stor att yttre bakhoven går cirka en hovsbredd innanför inre framhoven (fyra spår) i en konstant vinkel mot spåret om ungefär 35 grader.

Förvänd sluta

Vid förvänd sluta rör sig hästen på samma sätt som i sluta längs långsidan men med bakdelen på och framdelen innanför spåret. I övrigt gäller samma bestämmelser som för sluta längs långsidan.

Diagonal sluta

Vid ridning av diagonal sluta ska hästen vara i det närmaste parallell med långsidan, men framdelen ska leda något i rörelseriktningen. Det yttre benparet trampar framför och förbi det inre. I galopp utförs slutan som en serie galoppsprång framåt-sidwärts. Hästen ska under hela rörelsen bibehålla samma balans och rytm. Vid bedömning av direkta övergångar mellan slutor åt båda håll ("saxar") ska stor vikt läggas vid symmetrin i rörelsen, såväl slutornas placering som likheten mellan de båda sidorna. Hästen ska bibehålla samma rytm och tempo genom hela rörelsen. Hästen ska bibehålla den "gamla" slutan ända fram till övergången till den "nya" slutan.

Moment 245

Passage

I passage rör sig hästen i mycket samlad, mycket eleverad och taktfast trav med förlängt svävmoment och tydlig kadens.

Passagen karaktäriseras av stort engagemang av bakbenen med ökad böjning i bakbensens leder och med elasticitet i rörelsen.

Varje diagonalt benpar lyfts och återvänder till marken växelvis med jämn rytm.

I princip ska tån på det upplyfta frambenet vara i höjd med mitten av det nedsatta frambenets skenben och tån på det upplyfta bakbenet alldeles ovanför kotleden på det nedsatta bakbenet.

Halsen ska vara rest och välvd som en naturlig följd av det ökade bakbensengagemanget. Nacken ska vara högsta punkt och nosen befinna sig nära lodplanet.

Hästen ska med mjukt och lätt stöd förbli på tygeln med tydlig framåtbjudning, så att den med bibehållen rytm och utan synbar ansträngning obehindrat kan övergå från passage till piaff och tvärtom eller till annan föreskriven gångart.

Det är viktigt, att hästen under passagen även utnyttjar den påskjutande kraften så att svävningmomentet förlängs. Oregelbundna eller konstlade steg, dubbelsteg, svängande med fram- eller bakdel åt sidorna eller släpande bakben är allvarliga fel.

Moment 246

Piaff

Piaff är en mycket samlad, taktfast och eleverad rörelse med diagonal fotflyttning, som ger intryck av att utföras på stället.

Hästen ska vara mjuk och elastisk i ryggen. Genom bakdelens ökade sänkning till följd av ökad vinkling i bakbensens ledgångar, ges framdelen stor frihet, lätthet och rörlighet varav även följer större bogfrihet.

Varje diagonalt benpar lyfts och återvänder till marken växelvis

med jämn rytm. Det fjädrande belastningsmomentet förlängs något. I princip ska tån på det upplyfta frambenet vara i höjd med mitten av det nedsatta frambenets skenben och tån på det upplyfta bakbenet alldeles ovanför kotleden på det nedsatta bakbenet. Halsen ska vara rest och välvd som en naturlig följd av den undersatta bakdelen.

Nacken ska vara högsta punkt och nosen ska vara nära lodplanet. Hästen ska med ett mjukt och lätt stöd förbli på tygeln och röra sig lösgjort med kadens och harmoni i perfekt balans. Hästen ska ständigt bjuda framåt och ge intryck av att utföra piaffen på stället, även om en synlig vilja till framåtgående avspeglar sig i att hästen omedelbart när ryttaren så begär, upphör med piaffen och övergår till önskad gångart.

Allvarliga fel är:

- ◆ Oklar diagonal fotflyttning.
- ◆ Oregelbundna eller konstlade steg med bak- eller framben (inte i jämnhöjd) eller dubbelsteg.
- ◆ Hästen rör sig bakåt i samband med piaffen.
- ◆ Breddade steg med fram- eller bakben.
- ◆ Korsande fram- eller bakben.
- ◆ Svängande fram- eller bakdel.
- ◆ Överbelastning av frambenen (bakbenslyftet högre än frambenslyftet).
- ◆ Överilad och/eller oregelbunden rörelse utan spänst.
- ◆ Alltför mycket framåtgående i piaffen, obetydlig rörelse framåt räknas som mindre fel.

Moment 247

Halvpiruett och piruett

Halvpiruett i galopp är en helomvändning (180 grader) på bakdelen omfattande tre till fyra språng under galopprörelse. Piruett

i galopp är en dubbel helomvändning (360 grader) på bakdelen under galopp rörelse omfattande sex till åtta språng. En tydlig galopp rytm ska kunna iakttagas, även om det diagonala benparet (inre bakbenet och yttre frambenet) inte tar mark samtidigt. Frambenen och det yttre bakbenet ska röra sig runt det inre bakbenet, som varje gång det lyfts, ska återvända till samma eller något framför den plats, varifrån det kommit. Båda bakbenen ska röra sig i samma galopp rytm. Hästen ska förbli på tygeln med lätt kontakt och nacken som högsta punkt och med svagt böjd inre sida genom hela vändningen, bibehålla galopp rytmen samt med väl undersatta bakben och lätt framdel utföra piruetten. Bakdelen får inte flytta sig vare sig utåt eller inåt. Inte heller får hästen vid ingången i piruetten flytta sig i sluta. En obetydlig tendens till öppna kan tolereras. Piruetten ska utföras mitt över den angivna linjen. Piruettens kvalitet bedöms med ledning av eftergift, lätthet, rytm, regelbundenhet och den korrekta fotflyttningen samt precision och mjukhet i övergångarna in i och ut ur densamma, som är en integrerad del av piruetten. Hästen ska visa en ökad aktivitet och samling före piruetten och balansen ska bibehållas i utgången ur piruetten.

Jämfotasprång i piruett och halvpiruett liksom bakåträdande är allvarliga fel.

Moment 248

Övergångar

Övergångar mellan gångarter och olika tempon ska utföras mjukt, tydligt och omedelbart på anvisade platser. Föregående gångart eller tempo ska bibehållas ända till hästen övergår till annan föreskriven gångart, förändrar tempo eller gör halt. Gångartens rytm och kadens (i trav och galopp) ska bibehållas. Hästen ska förbli på tygeln med en lätt förbindelse med ryttarens hand. Övergångar från ökade - eller mellangångarter till samlade - eller arbetsgång-

arter ska inte ske endast genom att hästen bromsas, utan framför allt genom ökat undertramp.

Vad som sagts ovan gäller även vid övergång mellan olika rörelser (till exempel vid övergång piaff - passage och omvänt).

I lätt klass får hästen ta några steg i mellanliggande gångart.

Moment 249

Överstrykning

Vid överstrykning för ryttaren händerna cirka två handsbredder framåt längs mankammen medan hästen förflyttar sig två till tre hästlängder utan kontakt, varefter händerna förs tillbaka till utgångsläget. Med bibehållen bärighet, balans, gångart och tempo får hästens panna och nos komma längre framför lodplanet.

Överstrykning kan även, företrädesvis på böjt spår, utföras med innerhanden. Förutom ovanstående beskrivning ska då även ställningen bibehållas.

Moment 250

Längning av hästens form

Ryttaren förlänger gradvis tyglarna och hästen ska då söka sig framåt och nedåt mot bettet. En elastisk och stadig kontakt med ryttarens hand ska bibehållas. Längningen av formen ska vara så stor att hästens mun befinner sig ungefär i höjd med bogleden.

Hästens panna och nos ska befinna sig framför eller i lodplanet.

Hästen ska förbli avspänd, i balans med lätthet i framdelen

och engagerad bakdel samt bibehålla gångart, takt och tempo.

Övningen avslutas genom att ryttaren återtar tyglarna och hästen återgår till tidigare form utan något motstånd.

Moment 251

Ryttarens sits

Ryttarens sits ska präglas av balans, mjukhet och stadga. Mellan-

delens ställning utgör grunden för en riktig sits. Axlar, höfter och hälar ska vara i ungefär samma lodlinje. Ryttaren ska sitta väl ned i sadelns mitt över hästens mittlinje och med höfterna lodrätt över sätet. Lår och underben ska vara sträckta nedåt och måttligt omvridna. Underbenen ska ligga nära hästen och tån peka snett framåt. Knäet ska ligga tätt intill sadeln utan att klämma. Trampet i stigbygeln ska vara en följd av det sänkta knäet och vara fjädrande med hälen något lägre än fotspetsen. Ovanstående bidrar till ett "slutet" skänkelläge. Rygg och korsrygg ska vara raka utan spänning. Överarmarna ska hänga ledigt efter sidorna med armbågarna nära livet utan att klämma.

Händerna hålls med tummarna som högsta punkt och med cirka en handsbredds mellanrum i sidled. Händerna ska vara låga, fria och burna så att underarmarna bildar i det närmaste raka linjer med tyglarna till hästens mun. Huvudet och halsen ska bäras fritt och naturligt, med blicken i rörelseriktningen.

Ovanstående beskrivning av sitsen gör det möjligt för ryttaren att vara följsam med hästens rörelser. Allt arbete i trav sker under nedsittning om inte annat anges i dressyrprogrammet.

Moment 252

Ryttarens inverkan

Ryttarens inverkan ska vara mjuk med korrekta, fina och i det närmaste omärkliga hjälper. Inverkan ska alltid ge intryck av harmoni i samarbetet med hästen. Effekten av ryttarens hjälpgivning ska visa sig genom att hästen utför de i programmet föreskrivna rörelserna på ett korrekt sätt. Upprepat användande av röst eller smackning är ett allvarligt fel och ska vägas in i betyget för respektive rörelse.

Tygelhållning ska vara med två händer.

Ridning på en hand är tillåten i Kür. (Se riktlinjer för FEI:s Kürprogram på www.ridsport.se.)

Vid hälsning i början och slutet av ritten ska ryttaren ta tyglarna i en hand och hälsa. Se även moment 260.3.

Vid utridning efter avslutad uppvisning är tygelhållning fri.

”PA” Ryttare som tävlar i Grad 1, 2 och 3 får använda sin röst som ett hjälpmedel, såvida detta görs med måtta. Ryttare vars funktionsvariation inte medger tygelhållning med två händer, får rida på en hand.

Moment 253

Precision

Vid rörelse som ska utföras på en bestämd punkt, ska ryttarens axlar befinna sig i höjd med denna när rörelsen påbörjas. Vid ridning på diagonala linjer ska eventuell övergång eller galoppombyte ske när hästens framben når spåret vid den aktuella punkten.

Stora krav ska ställas på ridning av rätta vägar såväl vid rörelsers utförande som under vägsträckor mellan rörelser.

Moment 254

Framåtbjudning/schvung och lösgjordhet/lydnad

Schvung är det begrepp som används för att beskriva överföringen av en livlig och ivrig, men ändå kontrollerad, framåtdrivande energi som utgår från bakdelen och som ger hästen smidiga rörelser. Den kommer till uttryck då hästen med mjuk och fjäderande rygg rör sig med mjuk kontakt med ryttaren hand.

Hastig fotflyttning befrämjar inte schvung utan resultatet blir snarast en flack rörelse. Ett tydligt positivt tecken är istället en mera uttalad rörelse i bakbenen i en flytande och mjuk aktion. Hasen ska, när bakbenet lämnar marken, först röra sig framåt snarare än uppåt och aldrig bakåt. En avgörande faktor är den tid hästen befinner sig i luften i jämförelse med på marken när den rör sig. Därför förekommer bara schvung i de gångarter som innehåller ett svävmoment.

Schvung är en förutsättning för en god samling i trav och galopp, då samling annars inte kan uppnås.

Lösgjordhet/Lydnad innebär inte underkastelse utan istället en lydnad karaktäriserad av idel uppmärksamhet, villighet och förtroende i hela hästens beteende. Den visar sig också i harmoni, lätthet och ledighet i utförandet av de olika rörelserna.

Lösgjordheten visar sig också i att hästen accepterar bettet, med lätt och mjuk kontakt och en eftergiven nacke. Motstånd mot eller undandragande från ryttarens hand, genom att komma över tygeln respektive bakom hand, är tecken på bristande lösgjordhet. Den huvudsakliga kontakten med hästens mun måste, vid ridning på kandar, vara med bridongbettet.

Om hästen lägger ut tungan, lägger tungan över betten eller drar upp tungan ovanför betten liksom om den skär tänder eller är överaktiv med sin svans är det oftast tecken på nervositet, spänning eller motstånd. Detta måste vägas in i bedömningen av varje rörelse där det inträffar, liksom under Allmänt Intryck vid Lösgjordhet.

Den första aspekten vid värdering av Lösgjordhet är villighet, det vill säga att hästen förstår vad ryttaren begär och visar förtroende genom att reagera på hjälperna utan ängslighet eller spänning. Hästens raket, likformighet och lika stöd på bettet, lätthet i framdelen och balans möjliggör att den förblir framme för ryttarens hjälper ("framför skänkeln") och att den bjuder framåt in i en accepterande och självbärig kontakt med bettet. Detta ger den verkliga karaktären av harmoni och lätthet.

Uppfyllandet av de huvudsakliga kraven i dressyrprogrammets rörelser är det tydligaste kännetecknet på Lösgjordhet.

Moment 255

Samling

Målet med hästens samling är:

- a. att vidareutveckla och förbättra hästens balans och jämvikt, som har blivit mer eller mindre störd av ryttarens tillkommande vikt.
- b. att utveckla och öka hästens förmåga att sänka och engagera sin bakdel för att främja lätthet och rörlighet i framdelen.
- c. att öka hästens ledighet och bärighet i dess rörelse och att göra den mera angenäm att rida.

Samling utvecklas genom halvhalter och ridning av skolor.

Samling uppnås och förbättras genom användandet av sits och skänklar samt uppfångande händer för att engagera bakbenen.

Hästens ledgångar böjs och kommer till eftergift så att bakbenen kan röra sig framåt under dess kropp.

Bakbenen ska emellertid inte engageras så långt under hästen att stödbasen förkortas överdrivet eftersom rörelsen då hindras. I detta fall förlängs och höjs rygglinjen för mycket i förhållande till benens stödbas, stabiliteten försämras då och hästen får svårt att finna en korrekt och harmonisk balans.

Å andra sidan kommer en häst med en alltför lång stödbas, som är ovillig eller oförmögen att engagera bakbenen framåt under sin kropp, inte att uppnå en samlingsgrad som visar ledighet och bärighet eller den livliga schvung som utgår från en aktiv bakdel. Hästens form och hållning (huvud och hals) i samlade tempon är avhängigt av utbildningsståndpunkt och, i någon mån, dess byggnad. En god form kännetecknas av att halsen reses upp utan tvång och bildar en välvning från manken till nacken, som blir halsens högsta punkt, samt att nosen kommer något framför lodplanet. I det ögonblick ryttaren anbringar hjälperna för att uppnå en tillfällig och övergående samlande effekt, kan nosen komma i lodplanet. Välvningen av halsen står i direkt proportion till samlingsgraden.

Samling ska inte relateras till tempo, utan till förflyttningen av tyngdpunkten framifrån och bakåt genom engagerandet av bakdelen.

Balans, rytm och lätthet i utförandet av programmets föreskrivna rörelser är tecken på att samlingsgraden för klassen är tillräcklig.

Moment 256-259

Reservmoment

KAPITEL 4 REGLER

Bedömning

Moment 260

Start, hälsning, avslutning

1. Ryttare ska vara beredd att starta omgående efter startsignal. Vid tävling, där utrymme att rida runt hela banan inte finns, eller där banans insläpp inte är placerat vid A, får ekipage rida in på och utnyttja hela tävlingsbanan före startsignal. Efter startsignal påbörjas ritten inifrån banan.

2. Ritten/betygssättningen startar när ryttaren, efter startsignal, rider in på medellinjen vid A och avslutas med den avslutande halten och hälsningen. Före start (inridning vid A) eller efter den avslutande hälsningen får endast tillämpliga händelser beskrivna i moment 260–263 påverka betygssättningen.

3. Vid hälsning i början och slutet av ritten ska ryttare ta tyglarna i en hand och hälsa genom att föra den andra handen rakt ner utefter sin sida. Hjälms med hakbandet i funktion eller hatt med inbyggd hjälm ska inte tas av.

”PA” Bibehållen tygelfattning är tillåten vid hälsning.

4. Utridning sker vid A eller av arrangören anvisad plats. Ryttare som medvetet lämnar banan i annan än föreskriven gångart eller hoppat ut över staketet, kan uteslutas ur klassen efter beslut av domarordföranden.

5. Ekipage får inte ledas in på eller ut från tävlingsbanan. Övertredelse medför uteslutning ur klassen.

”PA” En medhjälpare får hjälpa ryttaren in på dressyrbanan till A samt får under uppvisningen uppehålla sig intill banan närmare än föreskrivna 10–15 meter. Ryttare till häst får ta emot, ur säkerhetssynpunkt, nödvändig hjälp efter start.

Moment 261

Betygsättning

1.1. Varje domare värderar, i bedömningsgrupp ingående rörelser, med ett betyg från 0–10 enligt följande:

Utmärkt	10	Inte godkänt	4
Mycket bra	9	Ganska dåligt	3
Bra	8	Dåligt	2
Ganska bra	7	Mycket dåligt	1
Godkänd	6	Inte utförd (helt misslyckad)	0
Med tvekan godkänd	5		

1.2. Domarens poäng ska alltid anges med en decimal. Halvpoäng kan ges i alla klasser, (0,5–9,5) förutom i unghäst/ungponnykval och för de konstnärliga betygen i kür, där decimalen får användas (0,1–9,9).

1.3. Samtliga domares poäng ska räknas vid resultatsammanställningen.

2.1. Domarna ska inte konferera under pågående klass, vare sig under eller mellan ritterna annat än för samordning av inträffade felridningar.

2.2. Betygsjämförelse ("normalisering") får inte förekomma. Vid gemensam bedömning gäller inte ovanstående.

2.3. Domarnas betygsättning i tävlingsprotokollet samt domarordförandens beslut vid bedömningen av tävlingsritten runt (i omedelbar anslutning till start) och inne på tävlingsbanan kan inte överklagas.

Moment 262

1. Skärande av tänder och annan irritation från hästen

Skärande av tänder, slag med svansen eller liknande när det kan uppfattas som tecken på irritation och motstånd från hästen, samt

tungfel, det vill säga när hästen genom att dra upp eller föra ut tungan och därigenom undandrar sig bettets inverkan, ska det belasta den bedömningsgrupp där det inträffar, samt betygen under ”Allmänt intryck”.

2. Hälta

Om domarordföranden finner att häst visar tydlig hälta och att denna inte kan betraktas som tillfällig oregelbundenhet i gången, avbryts ritten, och ekipaget utesluts. Ryttaren ska omedelbart sitta av och ekipaget ska lämna tävlingsbanan i skritt.

3. Nedsatt prestationsförmåga, blödning

Vid nedsatt prestationsförmåga, blödning ur munnen som uppstår inne på banan eller allmäntillstånd som bedöms som olämpligt eller stötande för fortsatt uppvisning, ska domarordföranden avbryta ritten. Ekipaget utesluts ur klassen och ska lämna banan i skritt.

Domarordförandens beslut att avbryta ritten kan inte överklagas. Om hästen i övrigt blöder gäller även reglerna i TR I moment I74.3.II.

Moment 263

Felridning, poängavdrag, uteslutning

1.1. I samtliga dressyrklasser (utom kür) ska domarordföranden när ryttaren gör fel i programmet (vänder åt fel håll, glömmer en rörelse eller liknande) genom signal med pipa eller klocka avbryta ritten. Ryttaren gör halt på den plats ekipaget befinner sig och avvaktar instruktion från domarordföranden. Anser sig ryttaren ha uppfattat situationen, och inte vara i behov av instruktion, får ryttaren på egen risk fortsätta ritten.

1.2. I några fall bör domarordföranden, när ryttaren gör fel, inte avbryta ritten. Sådana fall är till exempel när övergång från ökad trav till samlad trav utförs vid V i stället för K eller att vändning på

bakdelen utförs vid S i stället för E. Domarordföranden noterar och beslutar om sådana felridningar och meddelar efter ritten sitt beslut till övriga domare.

1.3. Om felridning sker i rörelser som utförs åt båda håll, och domarordföranden inte avbrutit ritten vid första felridningen, ska ekipaget endast belastas med en felridning.

1.4. Ekipage som påbörjar en rörelse men misslyckas med densamma och därför gör om rörelsen ska, utan att ritten avbryts, bestraffas med en felridning. Vid bedömning av denna rörelse ska det första försöket betygssättas. Detta gäller även inridning på medellinjen efter startsignal.

1.5. Fel i programmet ska, vare sig ritten avbrutits eller inte, bestraffas med avdrag från varje domare.

Avdrag för felridning i programmet:

Första gången	-2 poäng
Andra gången	-4 poäng
Tredje gången	uteslutning ur klassen

Avdrag för felridning vid kval för unga hästar/unga ponnyer:

Första gången	-0,5 %
Andra gången	-1,0 %
Tredje gången	uteslutning ur klassen

Om domarordförande inte noterar felridning räknas detta till ryttarens fördel.

1.6. Följande fel belastas med 2 poängs avdrag, i kür 0,5 %, men kan inte leda till uteslutning ur klassen, när ekipage:

1.6.1. inte påbörjar ritten inom 45 sekunder efter given startsignal, men startar inom 90 sekunder (gäller inte kür).

1.6.2. påbörjar uppvisningen innan startsignal givits.

1.6.3. hälsar på felaktigt sätt.

1.6.4. lämnar tävlingsbanans öppna in- och utsläpp genom detta, och återkommer inom 20 sekunder.

1.6.5. kommer in med spö, boots och/eller benskydd runt tävlingsbanan.

1.6.6. kommer in på tävlingsbanan med spö, boots och/eller benskydd.

1.6.6.1. Ryttaren ska i sådant fall som 1.6.5 och 1.6.6. omedelbart lägga spöet och/eller ta av boots och/eller benskydd innan ritten fortsätter.

1.6.6.2. Om den otillåtna utrustningen inte upptäcks förrän ritten påbörjats, ska huvuddomaren, när felet upptäcks, stoppa ritten och felet i utrustningen tas bort. Ryttaren fortsätter ritten antingen genom att starta om från början eller från där ritten stoppades. Poäng satta före avbrottet kvarstår och ändras inte. Ridspö är endast tillåtet vid framridning/framridning i collecting-ring och prisutdelning. Ansvar för att spöet inte medförs i samband med förestående start är ryttarens.

I kårklasser belastas dessutom följande fel med 0,5 % avdrag, men kan inte leda till uteslutning ur klassen, när:

1.6.7. ekipage inte kommer in på banan efter 20 sekunder sedan musiken börjat.

1.6.8. programmet är kortare eller längre än angiven tid.

2. Följande fel leder till uteslutning ur klassen:

2.1. Ekipage som inte kommer till start inom 90 sekunder efter given startsignal.

2.2. När en häst är olydig i mer än 20 sekunder i sträck på tävlingsbanan. Om olydnad inne på tävlingsbana innebär fara för ryttare, häst, domare eller publik, även om olydnaden inte varat i 20 sekunder.

2.3. Ryttare som, utan att domarordföranden gett tillstånd, sitter av på tävlingsbanan efter start, (inridning vid A) och före utridning på angiven plats.

2.4. Ryttare som, mellan start (inridning vid A) och avslutande hälsning, lämnar tävlingsbanan. Som lämnande av tävlingsbanan

räknas när hela ekipaget befinner sig utanför tävlingsbanans markering.

När ekipage lämnar tävlingsbanans öppna in- och utsläpp genom detta och inte återkommer inom 20 sekunder.

2.5. Vid tre felridningar (gäller inte kür).

2.6. Ryttare, som råkar ut för omkullridning eller avfallning i samband med förestående start eller före den avslutande hälsningen. Häst ska ledas ut. Uteslutning gäller inte vid omkullridning eller avfallning efter den avslutade hälsningen. Häst ska ledas ut.

2.7. Ekipage som tar emot hjälp efter start (inridning vid A), vare sig ryttaren begärt det eller inte.

2.8. Ekipage som leds in på eller ut från tävlingsbanan.

2.9. Medtagande av headset eller liknande in på tävlingsbanan.

3. Omedelbart efter varje ritt ska domarordföranden, med sina domarkollegor, kontrollera att avdrag för eventuella felridningar och andra avdrag noterats.

Moment 264

Yttre störningar

Om tävlingsbanans staket, eller delar därav, ramlar omkull eller om ekipaget under ritten blir stört av oroligheter på banan till exempel av lösa hundar eller liknande ska ritten avbrytas och felet åtgärdas utan att ekipaget belastas med något avdrag. När banan är återställd/felet avhjälpst ska ryttaren fortsätta från den punkt där ritten avbrutits.

Vid extrema väderförhållanden eller andra extrema situationer kan domarordföranden avblåsa pågående ritt eller klass. Avbruten ritt/klass ska slutföras när förhållandena så tillåter.

Moment 265

Kür

1. Kür är en tävlingsklass, där ryttaren komponerar sitt eget

program till självvald musik. Följande program förekommer:

- ◆ FEI:s Ponny Kür.
- ◆ FEI:s Junior Kür.
- ◆ FEI:s Kür för Unga Ryttare.
- ◆ FEI:s Intermediaire I Kür.
- ◆ FEI:s Grand Prix Kür.

2. Halt och hälsning i början och i slutet av programmet är obligatoriskt. I programmen ingår obligatoriska rörelser, som betygsätts.

3. Inridning vid A ska ske inom 20 sekunder efter musikens början. Musiken ska upphöra vid den avslutande hälsningen. Det komponerade programmet ska genomföras inom angiven tidsram. Tiden tas med start när ekipaget rör sig framåt efter den inledande hälsningen och med stopp vid den avslutande hälsningen. Om avbrott sker i musiken, och reservmusik inte finns omedelbart tillgänglig, avbryts ritten och ekipaget lämnar tävlingsbanan. Ekipaget får därefter, om så är möjligt, återkomma för att fullfölja ritten. För att inte störa efterföljande ekipages starttider, ska detta ske i schemalagd paus eller sist i klassen, vilket domarordförande tillsammans med överdomaren och tävlingsledaren bestämmer efter samråd med ryttaren. Ryttaren bestämmer om programmet åter ska visas från början eller från det moment där avbrott i musiken skett. De betyg som erhållits för utförd del i programmet kvarstår oförändrade.

4. Avdrag för fel vid kür, se moment 263.

5. Placering vid samma slutpoäng, se moment 267.

6. Ytterligare bestämmelser för kür finns på www.ridsport.se.

Moment 266

Försök, final

Vid tävling med försök och final är till final kvalificerat ekipage

skyldigt att starta. Om kvalificerat ekipage, utan giltigt skäl, inte kommer till start i finalen, tilldelas ryttaren varning.

Moment 267

Protokoll, sammanräkning, placering

1. Vid alla tävlingar ska av Svenska Ridsportförbundet utgivna och för varje tidpunkt gällande dressyrprotokoll användas. Arrangör ska arkivera dressyrprotokoll i original i 24 månader.

2.1. Domarsekreteraren noterar domarens poäng för varje bedömningsgrupp med en decimal på originalprotokollet. Domarsekreteraren får inte räkna samman poängen.

2.2. Domaren undertecknar originalprotokollen. Korrigerade poäng ska signeras av domaren som gjort korrigeringen.

3. Efter varje ritt hämtas protokollen (underskrivna av respektive domare) av därtill utsedd person.

4.1. Efter att ha multiplicerat med eventuella koefficienter och gjort avdrag för eventuella felridningar, sammanräknas domarens/domarnas poängssummor.

4.2. Samtliga domares slutsummor omräknas till procent med tre decimaler, som inte får avrundas till hela procent. Summan av samtliga domares procenttal, dividerat med antalet domare, utgör ekipagets totalresultat.

4.3. Totalresultatet för varje ekipage meddelas på ett tydligt sätt för ryttare och publik.

5. Den ryttare som erhållit högsta totalresultat är segrare, den därefter blir tvåa och så vidare.

5.1.1. Vid lika totalresultat för de tre främst placerade ryttarna bestäms deras placering av resultatet för allmänt intryck.

5.1.2. Om även resultatet för allmänt intryck är lika, blir ekipagen likaplacerade.

5.1.3. Övriga ekipage som erhåller samma totalresultat blir likaplacerade.

5.2.1. Vid lika totalresultat i kürklasser, skiljs de tre främst placerade ryttarna åt med hjälp av resultatet för det konstnärliga utförandet.

5.2.2. Om även resultatet för det konstnärliga utförandet är lika, skiljs ekipagen åt med hjälp av resultatet för harmoni mellan ryttare och häst.

5.2.3. Om även resultatet för harmoni mellan ryttare och häst är lika, skiljs ekipagen åt med hjälp av resultatet för koreografi, användande av banan, uppfinningsrikedom.

5.2.4. Övriga ekipage med samma totalresultat blir likaplacerade.

5.2.5. I mästerskapsklass sker vid likaplacering, efter kontroll av resultaten för allmänt intryck/konstnärligt utförande, omridning om första plats.

6. I Grand Prix-klasser blir alltid minst tre ekipage placerade, oavsett antalet startande.

7. När ponnyryttare eller juniorer vid inbjudnings- eller lokal tävling uppnått samma procentsats som den sist placerade ryttaren i klassen, kan vit rosett delas ut till dessa.

8. Om felräkning skett se TR I moment 134.4.

9. Om någon av domarna i domarteamet, strax före eller under bedömningen, måste avbryta bedömningen på grund av akut sjukdom eller liknande omständigheter, ska dennes poäng inte medräknas i tävlingsklassen.

Prisutdelning

Moment 268

Prisutdelningar/ceremonier

Ryttare ska vara reglementsenligt klädda vid prisutdelning. Hjälms eller hatt med inbyggd hjälm tas inte av under prisceremonin.

Hästar ska ha rosetter och eventuellt pristäcke på innan inridningen för prisceremoni i tävlingsarenan.

Arrangören beslutar i samråd med överdomaren om hur prisceremonin ska arrangeras.

Följande rekommendationer finns:

1. Vid inbjudnings-, lokal- och regional tävling ska de tre främst placerade pristagarna sitta till häst. Vid lagtävling ska det segrande laget sitta till häst. Övriga pristagare ska delta till fots på en av överdomaren/domarordföranden anvisad plats.

2. Vid nationell- och elittävling

Alternativ a) De fem främst placerade pristagarna ska sitta till häst. Övriga pristagare ska delta till fots på en av överdomaren anvisad plats.

Alternativ b) Samtliga pristagarna ska sitta till häst, varvid de sist placerade i turordning (6–4) ska rida varsitt ärevarv i tävlingsarenan. Därefter sker gemensam prisutdelning för de tre främst placerade pristagarna. Övriga hämtar sina priser i sekretariatet. Vid lagtävling ska de tre främst placerade lagen eller det segrande laget sitta till häst. Övriga pristagare ska delta till fots på en av överdomaren anvisad plats.

3. För ponny vid inte fulltalig klass se moment 278.

4. Vid kval för unga hästar avgör arrangören om rosett delas ut.

5.1. Vid samtliga prisutdelningar är det tillåtet att ha en medhjälpare som har hästen i ledtygel under prisceremonin.

5.2. Spö, boots, benskydd/benlindor, öronproppar är tillåtet på prisutdelning.

6. Om säkerheten riskeras kan prisutdelning ske till fots för samtliga pristagare.

7. Överdomaren kan ge tillstånd till ryttare att avstå från prisutdelning.

8. Om ett ekipage/en ryttare underlåter att delta i prisutdelning utan givet tillstånd av överdomaren ska ryttaren dömas till straffavgift av överdomaren om lägst 150 kronor eller högst 1500 kronor samt förlorar eventuellt hederspris, rosett och plakett.

Moment 269

Premier häst och ponny

”H” Vid lokal och inbjudningstävling utdelas inte premier, dock kan avgiften i klassen återbetalas till placerade ryttare.

Vid regional och nationell tävling får premier delas ut. Om premier delas ut ska minst avgiften i klassen återbetalas.

Vid elittävling ska premier delas ut till alla placerade. Den lägsta premien ska uppgå till minst dubbla avgiften i klassen.

Premiernas storlek ska anges i propositionen.

Vid kvalificeringsklasser för unga hästar delas premier inte ut.

”P” Premier delas inte ut.

Moment 270–274

Reservmoment

KAPITEL 5 ARRANGÖR

Moment 275

Tävlingsindelning, Dressyrprogram

1. Angående tävlingsindelning och tävlingsnivå, se moment 201 och TR I moment 123.
2. Angående tävlingsansökan och propositioner, se TR I moment 124–125.
3. Angående dressyrprogram se moment 202 och Svenska Ridsportförbundets hemsida.
”H” De program som är skrivna för 20 × 40 meters bana bör inte ridas utomhus, inte heller inomhus där måtten medger att program på 20 × 60 meter rids.
4. Angående framridnings- och tävlingsbanor, se moment 220.
5. Angående funktionärer och anordningar, se moment 285, 286.

Moment 276

Anmälningavgift, administrativ avgift

Se moment 203.

Moment 277

Startordning

- 1.1. Klass får bestå av maximalt 40 startande ekipage. Se även TR I moment 131.7.
- 1.2. Om arrangör mottagit så många ekipage att de startande kommer att uppgå till fler än 40 stycken ska delning av klassen ske, antingen genom flera avdelningar, eller att klassen delas över två dagar.
2. Startordning ska ske genom lottning.
3. För ryttarmeddelande, startlistor och starttider se moment 220.
- 4.1. Ekipage ska starta i enlighet med den lottade startordningen.

Efteranmält ekipage ska starta först. Avsteg från dessa bestämmelser får endast ske vid särskilt vägande skäl och ska beviljas av överdomaren.

Ryttare som rider två eller flera hästar på samma eller i olika banor gäller följande:

- ♦ Ryttaren ska rida hästarna i den lottade startordningen.
- ♦ Ryttaren har inte rätt att få bättre startordning än att åtta startande ekipage skiljer ryttarens starter åt.

4.2. Om en ryttare på ogiltigt sätt och utan överdomarens tillstånd inplacerats i annan startordning än ryttaren har rätt till, kan ryttarens startordning ändras sedan startlistan fastställts eller sedan klassen börjat.

5. Vid lagtävling lottar arrangören deltagande lags startordning. Respektive lagledare beslutar om det egna lagets startordning.

Moment 278

Sammanslagning av ponnykategorier

1. Ponnykategori slås samman endast om någon kategori inte uppgår till minst två startande, enligt nedan:

- ♦ Kategori A och kategori B *eller*
- ♦ Kategori B och kategori C *eller*
- ♦ Kategori C och kategori D.

1.2. Om inget av ovanstående alternativ går att använda, ska kategori A och kategori B slås samman, samt kategori C och kategori D samman, oavsett antalet startande.

1.3. Kategori A slås aldrig samman med annan kategori om den är fulltalig.

1.4. När antalet anmälda ponnyer är så få att ingen kategori får två startande, ska sammanslagning ske så att en full klass kan bildas.

2. Enligt tabellen för minimiantalet startande (två-stycken), måste angivet antal komma till start för att ge poäng enligt poängtabellen.

Vid sammanslagning av kategorier ska samlottnings ske. Vid ponnytävling där antalet underskrider två startande per kategori eller sammanslagen kategori, delas vit rosett ut till de ekipage som uppnått minst 62,00%.

Varje kategori/sammanslagen kategori lottas för sig.

Full kategori slås aldrig samman med annan full kategori.

Moment 279-284

Reservmoment.

KAPITEL 6 OFFICIELLA FUNKTIONÄRER

Moment 285

Funktionärer, tävlingsledning

1. Officiella funktionärer

Med officiella funktionärer menas domare och överdomare. Officiella funktionärer ska finnas från inbjudnings- till och med elittävling. Officiell funktionär ska vara medlem i en av Svenska Ridsportförbundets organisationer, samt inneha giltig funktionärslegitimation.

På www.ridsport.se finns:

- ♦ förteckning över olika kategorier av Svenska Ridsportförbundets godkända officiella funktionärer.
- ♦ regler som gäller för olika kategorier av officiella funktionärer.

2. Tävlingsledning

För varje tävling ska organisationen ha utsett en tävlingsledning i vilken ska ingå:

- ♦ Överdomare.
- ♦ Domarordförande och domare.
- ♦ Tävlingsledare.

Dressyrdomare får under den tid domaren dömer en klass/klasser inte vara överdomare, tävlingsledare eller ha andra funktionärsroller. Vidare ska finnas en säkerhetsfunktionär, som hanterar frågor kring säkerheten vid tävling.

Säkerhetsfunktionären ansvarar för att "Checklista för tävlingar" är ifylld och överlämnad till överdomaren innan tävlingens början.

Vid elittävlingar ska det finnas ett pressekreteriat.

Organisationen utser övriga funktionärer som tävlingen behöver.

3. Tävlingsjury

Ärenden som rör olämpligt uppträdande mot häst, ryttare eller

funktionär ska behandlas av en tävlingsjury. Juryn ska bestå av överdomaren, domarordföranden/domaren och tävlingsledaren. I de fall tävlingsjuryn inte är enig råder majoritetsbeslut.

"PA" Vid tävlingar för pararyttare har tävlingsjuryn dessutom ansvar för att endast för ryttaren godkända hjälpmedel används. Tävlingsjuryn har också ansvar vad gällande de lånade hästarna:

- ♦ Lottningen.
- ♦ Hästbyten.
- ♦ Att hästmaterialet används korrekt.
- ♦ Att avgöra om en tävlingshäst ska utgå om den under tävlingens lopp visar sig vara osäker. Om en häst, av det skälet blir utesluten, ska alla ryttare som har tilldelats hästen få möjlighet att rida en annan häst.

4. Överdomare

Överdomare ska finnas på dressyrtävlingar från lokal tävling till elitävling och får inte ha andra arbetsuppgifter eller själv delta i tävlingen/klasser.

Tävlingsorganisationen är skyldig att följa överdomarens beslut. Svenska Ridsportförbundet får utse överdomare vid Svenskt Mästerskap. För överdomarens åligganden, se TR I moment 181.

5. Dressyrdomarordförande

Det krävs av domarordförande i dressyrtävling att:

- ♦ kontrollera dressyrbanan/banorna samt de aktuella bokstävernas placering.
- ♦ kontrollera sekreterares och eventuell tidtagares kunskap om sina uppgifter.
- ♦ signalgivning för meddelande av starttillstånd och eventuell "stoppsignal" fungerar.
- ♦ gällande godkända domarprotokoll används.
- ♦ med övriga domare gå igenom synpunkter på bedömningen med mera.

6. Dressyrdomare

Domare får inte döma fler än 40 ekipage per dag, förutom vid fälttävlans dressyrprov där 50 ekipage får dömas.

Vid Ryttartest där flera ryttare tävlar samtidigt får domare döma:

- ♦ 15 grupper per dag när grupperna innehåller fyra ekipage.
- ♦ 20 grupper per dag när grupperna innehåller tre ekipage.
- ♦ 25 grupper per dag när grupperna innehåller två ekipage.

Paus/pauser ska läggas in på lämpliga platser enligt överenskommelse med dömande domare.

Domarnas antal ska vara en, två, tre eller fem. På www.ridsport.se finns angivet antalet domare som krävs för olika nivåer och klasser. Arrangör kan på regional tävling välja att ha en domare som dömer Msv A-klass. Klass/er får då ha högst 10 startande. Med en domare som dömer är resultat inte kvalificerande till nationell Msv A:1, FEI:s Msv A för Unga ryttare och Prix St Georges. För att regional Msv A-klass ska räknas som kvalificerande till nationell start måste klass/er dömas av minst 3 domare. I klasser som döms med gemensamt domarkollegium ska minst två domare döma. Domarordföranden placeras alltid vid C i medellinjens förlängning. När två domare dömer placeras den andra domaren om möjligt på långsidan vid E eller B. När tre domare dömer placeras de övriga om möjligt vid E och M eller vid H och B. Om domarplats inte finns på någon långsida placeras de övriga vid H respektive M.

När fem domare dömer placeras de övriga vid E, H, M och B. Domare bör placeras tre till fem meter från tävlingsbanan.

H- och M-domare placeras två och en halv meter innanför långsidornas förlängning. Om möjligt ska domarna sittplatser placeras minst en halv meter ovanför markytan.

Vid tävling, där av utrymmes- eller säkerhetsskäl dessa bestämmelser inte kan följas, arrangeras domarna placering i samråd

med överdomare/domarordförande/arrangör på lämpligt sätt. Domare får inte döma i dressyrklass eller fälttävlans dressyrprov där ryttare eller häst deltar som domaren under närmast föregående tre månader regelbundet instruerat eller ridit (gäller alla discipliner). Som regelbundenhet räknas minst en gång per vecka. Detta gäller även när elev dömer sin tränare. Domare får inte vara ägare till deltagande häst/hästar eller vara närstående till deltagande ryttare. Se även TR I moment 182.

Moment 286

Anordningar och personal vid dressyrtävling

Följande anordningar och personal ska, utöver vad som tidigare eller i TR I angivits, stå till förfogande vid dressyrtävlingar:

- ◆ Domarsekreterare.
- ◆ Väl avgränsade och väderskyddade platser med bord och sittplatser för domare och domarsekreterare.
- ◆ Filtar till domare och domarsekreterare.
- ◆ Gällande godkända domarprotokoll för klassen med tävlande ryttares och hästars/ponnyers namn ifyllda. Vid de tillfällen när fasta starttider tillämpas ska samma officiella tid kunna visas i sekretariat, vid framridning och vid domarordförandens bord.
- ◆ Visselpipa eller ringklocka och tidtagarur till domarordföranden.
- ◆ Åskådarplatser placerade minst 10 meter från tävlingsbanan om möjligt.
- ◆ Anordning för publicering av startordning och resultat.
- ◆ Avspärrningsanordningar för säkerhetens upprätthållande, parkeringsplatser med mera.
- ◆ Startlista vid framridningsplatsen.
- ◆ Personal för insamling av domarprotokoll samt uträkning och publicering av resultat.

- ◆ Personal för fortlöpande underhåll av banan.
- ◆ Personal för in- och utsläpp av ekipage då detta används.
- ◆ Resultatredovisningsansvarig gentemot Svenska Ridsportförbundet och/eller respektive distrikt.

Moment 287

"PA" Synsvaga ryttare

Synsvaga ryttare får rida med hjälp av ropare, det vill säga en eller flera personer som är placerade på banan och markerar varje bokstav genom att ropa den så fort den är aktuell för ryttaren. Om det är flera ropare ska de vara placerade två meter innanför fyrkantsspåret. Den synsvaga ryttaren får rida ett varv runt fyrkantsspåret och snett igenom före start för att lyssna av rösterna.

Moment 288-294

Reservmoment.

KAPITEL 7 ÖVRIGT

Moment 295

Uppvisning av ridavdelning

Allmänna bestämmelser för uppvisning av ridavdelning:

1. Avdelningsridning är en tävlingsform som stärker gemenskapen i en klubb eller förening. Ryttarna lär sig ta hänsyn och rätta sig efter varandra. Det är också nyttigt för hästarnas utveckling.
2. Avdelningsridning innebär att ekipagen utför olika rörelser på kommando av en instruktör enligt fastställt program.
3. Avdelning består av fyra, sex eller åtta ekipage. I propositionen anges om det ska vara fyra-, sex- eller åttamannalag.
4. Det viktigaste i en avdelning är helhetsintrycket. Avdelningen måste fungera som en enhet. Avstånd, luckor och ridvägar måste vara korrekta. Rörelserna måste utföras med samtidighet.
5. Betsling ska vara trän's. Hästarna ska gå på tygeln. Ryttarna ska ha korrekt sits och rätt handställning.
6. En avdelning ska präglas av likformighet även i utrustning och klädsel. Olikheter kan ge lägre poäng under allmänt intryck. Se punkt 14.
7. Ryttarna ska bära sporrar och handskar. Övrig utrustning för ryttare och hästar se särskilda bestämmelser för detta.
8. Hästarna ska på båda sidor av tränset bära väl synliga nummerlappar, som visar hästens plats i avdelningen.
9. I avdelningsridning får alla hästar respektive ponnyer starta. Avvikelser från detta ska klart framgå av propositionen.
10. Häst får starta maximalt två gånger per klass i olika avdelningar under olika ryttare. Ryttare får rida olika hästar i olika avdelningar i samma klass.
11. Kommando enligt Ridhandboken ska användas. Kommandot

ska ges så att tåten utför rörelsen vid angiven bokstav. De inom parentes angivna bokstäverna i programmen gäller andra tåten i avdelningen.

12. Hälsning innebär att instruktören ställer upp på höger flygel och alla hälsar.

13. Domarna, dömer från kortsidan, var för sig de olika rörelserna med betyg 0-10 i de olika bedömningsgrupperna. Vid betygsättning vid allmänt intryck får överläggning mellan domarna inte förekomma. De bör kort motivera sina betyg.

14. En särskild program- och utrustningskontrollant dömer avdelningens puts och utrustning enligt särskilda bestämmelser.

15. Den avdelning som nått den högsta slutpoängen är segrare, den därefter 2:a och så vidare. Om två eller flera avdelningar har samma slutpoäng förklaras de likaplacerade.

Moment 296-299

Reservmoment

SAKREGISTER

SÖKORD MOMENT

Administrativ avgift 203
Anmälan 203
Anmälningsavgift 203
Anordningar 286
Antal starter 204, 277
Avanmälan 203, 276
Avdelningsridning 201, 295
Avfallning 263
Avsittning 263
Avslutning 260
Avspärrningsanordning 286
Avstängning 204, 205, 206, 207, 210, 211, 212, 220
Banunderlag 220
Banavstånd 220
Bedömningsgrupp 261
Benlindor/Benskydd 211, 263, 268
Betaldag 203
Beträdande av bana 220
Betsling 211
Bett 211
Bettdiameter 211
Betygsättning 260, 261, 262, 265, 267
Bokstäver 220
Blödning 262
Boots 211, 263, 268
Bridongbett 211
Brösta 211

SÖKORD MOMENT

Byte av häst, klass, ryttare 203
Checklista 285, 286
Clear Round 201, 212
Collecting Ring 220
Dekorering 210, 211
Dispens 205
Domarantal 285
Domarbord 285, 286
Domare 267, 285
Domarordförande 261, 262, 263, 285
Domarplacering 285
Domarprotokoll 267, 286
Domarsekreterare 286
Dressyrbana, skiss 220
Dressyrens mål 230
Dressyrprogram 202, 275
Efteranmälan 203, 205, 206, 277
Elittävling 201
Enkelt byte 236
Felridning 263
Felräkning 267
Filtar 286
Flätning 211
Frack 210
Framridningsbana 220, 260
Framåtbjudning 254
Funktionär 285, 286
Förbygel 211

Förgjord **211**
Försök och final **266**
Förvärd galopp **235**
Galopp **234**
Galoppombyten **237**
Grenbeskrivning **200**
Gräs bana **220**
Hakband **210, 260, 268**
Halsrem **211**
Halt **238, 265**
Handskar **210**
Halvpiruett **247**
Halvpoäng **261**
Hatt med hjälm **210, 260, 268**
Headset **202, 263**
Hjälm **210, 260, 268**
Hjälpmedel **210**
Hjälptygel **211**
Huvudlag **211**
Hälsning **252, 260, 263, 265, 267**
Hästbesiktning **201**
Hälta **262**
Hörnpasseringar **240**
Inbjudningstävling **201**
Inridning **260**
Inspänningstyglar **211**
In-/Utsläpp **220, 260, 263**
Intyg **203**
Inverkan **252**
Irritation **262**
Jodphursskor **210**
Kandar **211**
Kategori B-ponny **204, 212**
Kavaj **210**
Kindkedja **211**
Klasskombinationer **204**
Klocka officiell **286**
Klubbtävling **201**
Klädsel **210**
Kvalifikation Häst **205**
Kvalifikation Ponny **206**
Kvalifikation PA **207**
Kür **263, 265, 267**
Käkrem **211**
Lagtävling **268, 277**
Ledning häst **211, 220, 263**
Ledtygel **268**
Likaplacering **267**
Lokal tävling **201**
Longering **211, 220**
Lottning **277, 278**
Lydnad **254**
Läderstroppar **211**
Lämnar banan **260, 263**
Längning av formen **250**
Lätttridning **233**
Lösghjordhet **254**
Lössvans **211**
Magplatta **211**
Medhjälpare **202, 220, 260, 263, 268**
Medicinskt kort **201, 207, 210**
Medlem **201**
Mellanlägg **211**

Mönsterrykt **211**
Nackstycke **211**
Nationell tävling **201**
Nedklassning Häst **212**
Nedklassning Ponny **212**
Nedsatt prestation **262**
Nosgrimm **211**
Nummerlapp **211**
Officiella funktionärer **285**
Olydnad **263**
Omkuilridning **263**
Omidning **267**
Ordningsföljd **267**
Pannrem **211**
Passage **245**
Piaff **246**
Piruett **247**
Placering **267**
Plastrong **210**
Polotröja **210**
Poäng **212, 261, 267**
Poängavdrag **263**
Poängtabell Häst **212**
Poängtabell Ponny **212**
Precision **253**
Premier **269**
Prisrosett **267, 268, 278**
Prisutdelning **268**
Procentavdrag **263**
Programläsare **202**
Proposition **203, 220**
Protokoll **267, 286**
Regelbunden träning **285**
Regional tävling **201**
Reservlista **203**
Resultatredovisning **261, 267, 286**
Ridbyxor **210**
Ridträkt **210**
Ridskor **210**
Ridstövlar **210**
Ryggning **239**
Ryttarmeddelande **220, 277**
Sadel **211**
Sadeljord **211**
Sadeljordstunnel **211**
Samling **255**
Sammanlagning kategori **278**
Schabrak **211**
Schvung **254**
Serpentin **241**
Shortshaps **210**
Sits **251**
Sitsinlägg **211**
Skjorta **210**
Skolor **244**
Skritt **232**
Skrittpiruett **242**
Skyddsväst **210**
Skänkelvikning **243**
Slips **210**
Sluta **244**
Smackning **252**
Sporrar **210**
Sporrskydd **210**

Spö **210, 263, 268**
Staket **220, 263, 264**
Startanmälan **203**
Start inifrån banan **260**
Startlista **203, 220, 286**
Startordning **203, 277**
Startsignal **260, 263**
Starttider **220**
Stigbyglar **211**
Strykning **203**
Stångbett **211**
Störningar **220, 264**
Stövelskaft **210**
Svansrem **211**
Synsvaga ryttare **220, 287**
Säkerhetsfunktionär **285**
Säkerhetshandtag **211**
Tidtagarur **286**
Tidtagning **263, 265**
Trav **233**
Träns **211**
Tungfel **254, 262**
Tyglar **211**
Tygelfattning **252, 260**
Täcke **211, 268**
Tävlingsansökan **275**
Tävlingsbana **220, 260, 285**
Tävlingsdatabas, TDB **201, 203**
Tävlingsindelning **201**
Tävlingsjury **285**
Tävlingskombinationer **201**
Tävlingsledare **285**
Tävlingsledning **285**
Tänder, skärande **254, 262**
Tömkörning **211**
Unghästkväl **201**
Uniform **210**
Uppklassning H/P **212**
Uteslutning **210, 211, 260, 262, 263**
Utridning **252, 260, 263**
Utrustning **210, 211**
Utsmyckning **210**
Vaccinationer **201**
Varningsrosett **211**
Visselpipa **286**
Vojlock **211**
Volter **240**
Vändning på bakdelen **242**
Vändning på cirkelbåge **240**
Väderförhållanden **264**
Yttre störningar **220, 264**
Åldersgränser H/P **204, 212**
Ålderskategorier ryttare **201**
Åskådare **220**
Återta anmälan **203**
Ägarbyte Häst/Ponny **212**
Öppna **244**
Öronhuva **211**
Öronpluggar/proppar **211, 268**
Överdomare **285**
Övergångar **248**
Överklaga **261, 262**
Överstrykning **249**

Tävlingsreglemente

Gäller från och med 1 januari 2017

I GEMENSAMMA BESTÄMMELSER



SVENSKA RIDSPORT
FÖRBUNDET

TÄVLINGSREGLEMENTE

GEMENSAMMA BESTÄMMELSER

MOMENT	SIDA
Kapitel 1 Tillämpning, definitioner	
110 Allmänt om Tävlingsreglementets tillämpning.....	5
111 Definitioner.....	7
112 Ryttarens ansvar.....	13
113 Kommersiella rättigheter.....	14
Kapitel 2 Tävlingar	
120 Officiella svenska tävlingar.....	15
121 Internationella tävlingar i Sverige.....	16
122 Mästerskap.....	16
123 Särskilda tävlingar/klasser.....	17
124 Ansökan om tävling.....	17
125 Propositioner för tävling.....	18
126 "PA" Tävlingar på lånade hästar.....	20
127 Uppställningsplats.....	20
Kapitel 3 Deltagande i tävling	
130 Deltagande.....	21
131 Anmälan till tävling.....	22
132 Kvalifikation/uppklassning.....	25
134 Arrangemang.....	25
135 Klädsel.....	27
136 Utrustning.....	27
Kapitel 4 Premier, priser, placeringar	
140 Premier.....	28
141 Hederspriser.....	29
142 Prisrosetter.....	29
143 Antal placerade.....	29
144 Prisutdelning.....	29

Kapitel 5 Licenser och sponsorskap

150	Licenser	31
151	Sponsorskap, reklam	33

Kapitel 6 Hästar och ponnyer

160	Hästars namn	37
161	Hästars ålder	38
162	FEI hästpass	38
163	Svensk kategoriindelning	38
164	Ponnymätning	39
165	Hästägare	39
166	Hästägarens ansvar	40

Kapitel 7 Djurskydd, omsorg om hästar och ryttare

170	Vaccinationsbestämmelser	41
171	Dopingregler för häst	42
172	Dopingkontroll för häst	42
173	Hästbesiktning	43
174	Otillåten hantering av häst	44
175	Startförbud häst	45
176	RF:s dopingregler för ryttare (kapitel 13 RF:s stadgar)	46
177	Alkohol och andra berusningsmedel	46
178	Olycksfallsvård	46
179	Ryttarens säkerhet	47

Kapitel 8 Tävlingsfunktionärer

180	Tävlingsledning	49
181	Överdomare	49
182	Bestämmelser för godkända officiella funktionärer	50
183	Tävlingsjury	52
184	Tävlingsveterinär	53
185	Teknisk delegat	54
186	Lagledare	54
187	Kostnader för funktionär	54

Kapitel 9 Rättsliga systemet

190	Brott mot Tävlingsreglementet	55
191	Sanktioner.....	55
195	Protest, överklaganden och anmälan.....	58

Bilaga 1

Ungdomslagtävlan	61
Caprillitävling	61
Kombinerad tävling.....	61
Sakregister TR I.....	63

Svenska Ridsportförbundets hemsida har följande adress **www.ridsport.se**

© Copyright Svenska Ridsportförbundet. Alla Tävlingsreglementen med tillhörande dokument skyddas av lagen om upphovsrätt. Eftertryck eller annan kopiering utan Svenska Ridsportförbundets godkännande är förbjuden. Observera att uppdatering sker kontinuerligt. Information om ändringar publiceras på hemsidan www.ridsport.se och ryttare och annan användare ansvarar själv för att hålla sig informerad om aktuella bestämmelser.

KAPITEL 1 TILLÄMPNING, DEFINITIONER

Moment 110 Allmänt om tävlingsreglementets tillämpning

Detta reglemente gäller från och med den 1 januari 2017.

Svenska Ridsportförbundet har de befogenheter och skyldigheter som regleras i detta Tävlingsreglemente (TR).

Tävlingsbestämmelserna ska tillämpas vid tävlingar anordnade av organisationer anslutna till Svenska Ridsportförbundet.

Svenska Ridsportförbundets TR tillämpas inte vid internationella tävlingar i Sverige eller andra länder.

Organisation, ryttare, officiell funktionär och ansvarig person som deltar i Svenska Ridsportförbundets tävlingsverksamhet, har genom sin medverkan på avtalsrättslig grund accepterat att i alla delar följa TR. Det är dessas skyldighet att känna till innehållet i vid var tid gällande TR och andra tävlingsbestämmelser.

1. Syfte

Regler och anvisningar i TR syftar till att ryttarna vid tävling ska få tävla under så lika förhållanden som möjligt och bedömas efter samma normer vid alla tävlingar. TR ska vara normgivande vid all form av ridning och träning inklusive hanteringen av hästen i djurskyddshänseende.

2. Avsikt

Avsikten med TR är inte att i detalj reglera allt som har med tävlingsverksamhet att göra. Stor frihet ska lämnas de tävlingsanordnande organisationerna beträffande utformning av allmänna anordningar och propositioner.

3. Djurskydd

Svenska Ridsportförbundets medlemsorganisationer och deras medlemmar ska i alla avseenden följa svensk lag och i synnerhet djurskyddslagen, djurskyddsförordningen och föreskrifter för dessa i alla tillämpliga delar. Straff för överträdelse av TR vid

träning och tävling utgår enligt Svenska Ridsportförbundets TR och 14 kapitlet Riksidrottsförbundets stadgar.

4. Reglementen och anvisningar

Svenska Ridsportförbundet ger ut officiella TR:

TR I Gemensamma bestämmelser

TR II Dressyr

TR III Hoppning

TR IV Fälttävlan

TR V Körning

TR VI Distans

TR VII Voltige

TR VIII Mounted games

TR IX Reining

TR X Working Equitation

Anvisningar för domare, överdomare och banbyggare i hoppning.

TR-ändringar som publiceras på Svenska Ridsportförbundets hemsida/TR har samma status som TR.

5. Tolkning

Hur tydligt man än försökt utforma TR kan det aldrig täcka alla situationer. Om en situation inte kan tolkas efter TR:s bokstav och inte heller efter ordalydelsen i Internationella Ridsportfederationens (FEI:s) reglementen, ska tolkning ske efter andemeningen i de avsnitt som närmast har beröring med den uppkomna situationen. I tveksamma fall ska hellre frias än fällas.

6. Avvikelser från TR

6.1. Alla avvikelser från de variationer som beskrivs i detta tävlingsreglemente måste godkännas från Svenska Ridsportförbundet centralt för att vara giltiga.

6.2. Dispens

Endast Svenska Ridsportförbundet centralt har möjlighet att bevilja dispens från bestämmelser och anvisningar i TR. Gällande

dispenser ska finnas publicerade på www.ridsport.se för att gälla. Utfärdad dispens ska medföras.

7. Force majeure

Svenska Ridsportförbundet och dess medlemsorganisationer fritar sig från juridiskt och ekonomiskt ansvar som kan uppstå genom tillämpning av bestämmelser och anvisningar i TR eller genom beslut nödvändiga av orsaker över vilka Svenska Ridsportförbundet inte råder (force majeure) som utbrott av smittsamma hästsjukdomar, naturkatastrofer, oväder, strejk, lockout eller liknande.

8. Skrivtekniska förenklingar

När det allmänt i TR står "häst" menas både ridhäst och ponny. Gäller texten bara den ena eller den andra kategorin står det direkt utskrivet. Ryttare används könsneutralt om ryttare i allmänhet, och omfattar även kuskar, linförare och voltigörer. Med ryttare menas, i förekommande fall, även ryttarens företrädare och/eller ansvarig person.

I de fall texten i grenspecifika TR avviker från texten i TR I, gäller TR I.

Moment 111 Definitioner

1. FEI

Med FEI menas Fédération Equestre Internationale, det vill säga Internationella Ridsportförbundet. FEI utfärdar tävlingsreglementen som gäller vid olympiska och andra internationella tävlingar. Svenska Ridsportförbundets TR ska i görligaste mån ansluta till FEI:s bestämmelser.

2. RF

Med RF menas Riksidrottsförbundet.

3. RS

Med RS menas Riksidrottsstyrelsen.

4. RIN

Med RIN menas Riksidrottsnämnden.

5. SJV

Med SJV menas Statens Jordbruksverk.

6. Organisation

Med organisation menas varje ridklubb, rytтарförening eller motsvarande som är ansluten till Svenska Ridsportförbundet.

6.2. Medlemsavgift

Med medlemsavgift menas betald helårsavgift i en av Svenska Ridsportförbundet ansluten organisation.

6.3. Ansvarig person

Med ansvarig person menas myndig person, till exempel målsman eller ansvarig för gröntkort, som ansvarar för omyndig rytтare.

6.4. Officiell funktionär

Med officiell funktionär menas funktionär som är godkänd av Svenska Ridsportförbundet.

7. Tävlіng

7.1. Med tävlіng i Svenska Ridsportförbundets tävlіngsgrenar menas arrangemang där premier och/eller priser och/eller prisrosetter delas ut till rytтare och/eller vars huvudsakliga syfte är konkurrensbedömning. En tävlіng kan bestå av flera delmoment eller klasser och hålla på under en eller flera dagar i följd. Tävlіngen börjar när sekretariatet öppnar första tävlіngsdagen och slutar när sekretariatet stänger efter sista klassen sista tävlіngsdagen.

7.1.1 Tävlіngsarrangör

Med tävlіngsarrangör avses den anordnande organisationen, som kan vara till Svenska Ridsportförbundet ansluten organisation, Svenska Ridsportförbundet och/eller annan som fått godkännande av Svenska Ridsportförbundet. Anordnande organisation ska framgå av propositionen.

7.2. Tävlingsgren

Tävlingsgrenarna är följande:

Dressyr, hoppning, fälttävlan, körning, distansritt, voltige, mounted games, working equitation, reining eller annan tävlingsgren som Svenska Ridsportförbundet i varje enskilt fall godkänner.

7.3. TDB

Med TDB menas tävlingsdatabasen.

7.3.1. Tävlingstermin. Med tävlingstermin menas de, av Svenska Ridsportförbundet eller dess distrikt, upprättade och fastställda datumen för tävlingars genomförande.

7.4. Meeting

Ett meeting är en eller flera tävlingar som arrangeras under flera dagar i följd. Ett meeting kan varje dag ha tävlingar av olika status.

7.5. Tävlingsområde/tävlingsplats

Med tävlingsområde/tävlingsplats menas det område inom vilket tävlingen arrangeras. Detta inkluderar tävlings- och framridningsbanor, väg till och från tävlings- och framridningsbanor, stallar och stallområden, parkeringsområde samt övrig plats för ridning eller körning som tävlingsledningen anvisar. Se anläggningskiss moment I25,3.

7.6. Tävlingsbana

Med tävlingsbana menas det inhägnade, eller på annat sätt markerade, område inom vilket tävling arrangeras.

7.7. Tävlingsavgift

Med tävlingsavgift menas alla kostnader som betalas till arrangören för att få delta i tävlingen så som anmälningsavgifter, uppställningsavgifter, elavgifter, veterinäravgifter med mera.

7.8. Kvalifikation

Med kvalifikation menas ekipagets, ryttarens eller hästens rätt att delta i viss tävling. Hänsyn tas till resultat som erhållits under de senaste 24 månaderna.

Avgörande för kvalifikation kan, förutom den kategori till vilken ryttare eller häst hör, även vara tidigare uppnådda resultat.

”P” Ponny som byter kategori nedåt vid mätning behåller tidigare kvalificering i motsvarande svårighetsgrad även om den erhållits i en annan kategori.

7.9. Uppklassning

Med uppklassning menas den skärpning av villkoren för ekipagens, ryttarens eller hästens rätt att delta i en viss klass som förorsakats av tidigare uppnådda resultat. Hänsyn tas till resultat som erhållits under de senaste 24 månaderna.

7.10. Proposition

Med proposition menas bestämmelser och regler för viss tävling/klass utfärdade av arrangerande organisation.

7.11. Rikstäckande serie

Med rikstäckande serie/cup avses separat tävling där resultat på något sätt sammanräknas eller ligger till grund för deltagande i ny tävling, om resultaten sammanräknas eller hämtas från tävlingar i fler än två distrikt.

8. Officiellt organ

Officiellt organ är Svenska Ridsportsförbundets hemsida www.ridsport.se och tidningen Häst och Ryttare.

9. Kategorier ryttare

Angivna ryttaråldrar gäller alltid kalenderår.

9.1.1. Lägsta åldersgräns

I tävlingar får ryttaren delta tidigast under det kalenderår ryttaren fyller 8 år.

9.1.2. Ingen lägsta åldersgräns

För tävlingar utan rangordning eller tidtagning, till exempel bedömning A, A:Inverkan eller Clear Round, finns ingen lägsta åldersgräns.

9.1.3. Högre lägstaålder

Högre lägsta åldersgräns kan förekomma. Se respektive TR.

9.2. Seniorer

Som senior räknas ryttaren från och med det kalenderår ryttaren fyller 19 år, undantaget voltige då ryttaren räknas som senior från och med det kalenderår ryttaren fyller 16 år och mounted games från och med det kalenderår ryttaren fyller 17 år.

9.3.1.U25-ryttare

Som U25-ryttare räknas ryttare från och med det kalenderår ryttaren fyller 16 år till och med det kalenderår ryttaren fyller 25 år.

9.3.2. Unga ryttare

Som ung ryttare räknas ryttare från och med det kalenderår ryttaren fyller 16 år till och med det kalenderår ryttaren fyller 21 år.

9.4. Juniorer och children

Som junior räknas ryttare till och med det kalenderår ryttaren fyller 18 år, undantaget mounted games, då ryttare räknas som junior till och med det kalenderår ryttaren fyller 17 år.

I voltige är junioråldern 14–18 år.

Som childrenryttare räknas ryttare från och med det år ryttaren fyller 12 år till och med det kalenderår ryttaren fyller 14 år.

9.5. Ponnyryttare

9.5.1. A- och B-ponnyryttare. För ryttare på kat A- och B-ponny är de övre åldersgränserna i hoppning, dressyr och fälttävlan 13 år.

9.5.2. C- och D-ponnyryttare. Ryttare på kategori C- och D-ponny får delta i ponnytävlingar i Sverige till och med det kalenderår under vilket ryttaren fyller 20 år.

9.5.3. Överårig ryttare

Med överårig ryttare menas ryttare som enligt respektive TR får delta i tävling med övre åldersgräns trots att ryttaren passerat denna åldersgräns.

9.6. Pararyttare ("PA")

Med parautövare menas ryttare som har nedsättning av fysisk

eller intellektuell funktionsförmåga. Pararyttare ska ha giltigt medicinskt kort för att få starta på regional tävling eller högre i dressyr.

9.7. Lektionsryttare

Med lektionsryttare menas ryttare som tävlar på lektionshäst och som rider regelbundet minst 1 gång i veckan i ridskoleverksamhet, sommaruppehåll i lektionsverksamhet borträknat.

10. Hästar

10.1. Hästs ålder

Häst blir ett år äldre den 1 januari varje år.

10.2. Ponny

Med ponny menas en häst som, vid mätning enligt Svenska Ridsportförbundets mätreglemente, har en mankhöjd på högst 148 centimeter.

10.3. Lektionshäst

Med lektionshäst menas en häst som under de två senaste månaderna, sommaruppehåll i lektionsverksamhet borträknat, regelbundet använts i lektionsverksamhet vid ridskola minst 30 timmar per månad i lektioner med olika ryttare.

10.4. Dräktigt sto

Med dräktigt sto menas sto i 5–11 månaden eller sto med föl yngre än 4 månader. Dräktigt sto får inte delta i tävling. Föl får inte medföras på tävlingsplatsen.

10.5. Triangelmärkt häst

Med triangelmärkt häst menas häst som försäkringsbolag betalat ut livförsäkringsersättning för. Sådan häst får inte delta i tävling enligt moment 120.

11. Smittsam sjukdom

Med smittsam sjukdom menas de smittsamma sjukdomar som finns angivna på hemsidan www.ridsport.se/Tavling/Smittinfo.

Moment 112 Ryttarens ansvar

Ryttare som ska delta i ridsporttävling i Sverige respektive i internationell tävling är skyldig att:

1. Förvissa sig om att hästen är fullt frisk.
2. Förvissa sig om att startande häst är i tävlingsmässigt skick.
3. Förvissa sig om att hästen inte fått otillåtna medicinska preparat eller otillåten medicinsk behandling före start.
4. Inte själv ha intagit otillåtna medicinska preparat.
5. Förvissa sig om att hästen under de senaste tre veckorna före tävlingens början inte visat några tecken på smittsam sjukdom.
6. Förvissa sig om att hästen under de senaste tre veckorna före tävlingens början inte vistats i stall där smittsam sjukdom förekommit inte heller i stall där misstanke om sådan sjukdom förekommit.
7. Förvissa sig om att hästen är erforderligt tränad för tävlingsdeltagande.
8. Kontrollera både sin egen och hästens kvalifikation.
9. Före deltagande i internationell tävling och utländsk nationell tävling få Svenska Ridsportförbundets medgivande.
10. Uppfylla de förpliktelser ryttaren åtagit sig i och med anmälan till tävlingen, bland annat erläggande av tävlingsavgift.
11. Följa gällande TR, tävlingsbestämmelser, föreskrifter och anvisningar utfärdade av tävlingsledning.
12. Uppträda på ett sätt som hedrar svensk ridsport vid tävling, på tävlingsplats och i samband med tävlingsdeltagande inom eller utom landet.
13. Förvissa sig om att person som leder hingst på tävlingsplatsen är minst 16 år.
14. Vid vetskap om manipulation av tävling som är föremål för vadslagning omgående informera Svenska Ridsportförbundet.

Moment 113 Kommersiella rättigheter

1. Svenska Ridsportförbundet äger och förfogar ensamt över alla rättigheter till förbundets namn och logotyp. Den organisation som önskar använda sig av dessa rättigheter i sin marknadsföring måste ha Svenska Ridsportförbundets skriftliga tillstånd.
2. Svenska Ridsportförbundet äger och förfogar ensamt över alla rättigheterna till samtliga Svenska Mästerskap inom sitt verksamhetsområde.
3. Svenska Ridsportförbundet äger och förfogar ensamt över alla medierättigheter, inklusive men inte begränsat till TV- och radiorättigheter, samt rättigheter för produktion och sändningar för digitala medier på Svenska Mästerskap och rikstäckande serier, se moment 151.4.2.
4. Svenska Ridsportförbundet har rätt att, efter särskild överenskommelse för viss tid eller vid särskilda tillfällen, upplåta rättigheterna eller delar av rättigheterna till arrangörer och företag.

Mom 114–119 Reservmoment

KAPITEL 2 TÄVLINGAR

Moment 120 Officiella svenska tävlingar

Officiella svenska tävlingar arrangeras såsom elittävling, nationelltävling, regionaltävling, lokaltävling, inbjudningstävling och klubbtävling.

1. Elittävling

För att en arrangör ska få arrangera elittävling ska tävlingen uppfylla krav som bestäms av respektive kommitté, till exempel vad gäller tävlingstekniska förhållanden, premier, publikservice och mediakapacitet.

Ansökan om att få arrangera elittävling ska göras hos respektive kommitté.

I elittävling ska det minst ingå klasser enligt respektive grenspecifikt TR.

2. Nationell tävling

På nationell tävling ska det minst och högst förekomma klasser enligt respektive grenspecifikt TR.

3. Regional tävling

Högsta klass som får förekomma: enligt respektive grenspecifikt TR.

4. Lokal tävling

Högsta klass som får förekomma: enligt respektive grenspecifikt TR.

5. Inbjudningstävling

Inbjudningstävling får inte arrangeras i fälttävlan. Tävling får omfatta arrangerande klubb och högst tio inbjudna klubbar. Godkänd banbyggare och godkänd överdomare och/eller godkänd domare måste anlitas. Bedömningar och klasser får förekomma enligt regler för lokaltävling. Ansökan om inbjudningstävling, med angivande av klasser och bedömningar, lämnas in senast en månad före tävlingens genomförande till respektive distrikt för godkännande. Distrikt kan inte neka arrangör som ansökt i tid.

6. Klubbävling

Tävlingen är öppen endast för arrangerande klubbs medlemmar. Alla klasser kan ingå. För klubbävling ska reglementet gälla i alla moment som rör säkerhet, handhavande av hästen samt uppträ-
dande mot funktionärer, medtävlande och andra närvarande. Vad gäller tävlingens tekniska utförande i övrigt beslutas detta av arrangören. Jordbrukverkets bestämmelser om veterinär närvaro gäller.

I tävlingsledningen ska en av Svenska Ridsportförbundet utbildad funktionär, såsom ridlärare, domare, banbyggare, tränare eller motsvarande, ingå. Som medlem räknas den som betalt medlems-
avgift innevarande år hos den arrangerande klubben. Resultat vid klubbävling räknas inte som kvalificerande.

Moment 121 Internationella tävlingar i Sverige

Internationell tävling i Sverige får anordnas av Svenska Ridsport-
förbundet genom dess anslutning till FEI. Internationell tävling
får också anordnas av organisation som är ansluten till Svenska
Ridsportförbundet. Svenska Ridsportförbundet måste ge sitt
tillstånd till arrangemanget.

Vid internationella tävlingar i Sverige ska FEI:s tävlingsreglemen-
te tillämpas och för internationella tävlingar i mounted games
och working equitation gäller respektive grens internationella
regler. Om undantag ska göras, till exempel för anpassning till
lagstiftningen om djurskydd, ska detta framgå av propositionerna,
dock har svensk lag alltid företräde.

Moment 122 Mästerskap

1. Svenskt Mästerskap

Svenskt Mästerskap ska anordnas som elitävling av arrangör
utsedd av Svenska Ridsportförbundet.

Mästerskapstecken utdelas årligen till segrare i tävling om svenskt

mästerskap i de olika tävlingsgrenarna enligt bestämmelser som publiceras på Svenska Ridsportförbundets hemsida.

För att få starta i Svenskt Mästerskap och distriktsmästerskap ska ryttaren vara svensk medborgare eller sedan minst ett år räknat från folkbokföringsdatum, vara stadigvarande bosatt i Sverige. Ryttaren måste vara medlem i organisation ansluten till Svenska Ridsportförbundet.

2. Distriktsmästerskap

Distriktsmästerskap anordnas av respektive distrikt eller av en organisation som utsetts av respektive distriktsorganisation. I distriktsmästerskap får endast ryttare delta som tävlar för en organisation ansluten till Svenska Ridsportförbundet och till respektive distrikt. Övriga bestämmelser enligt respektive distrikt inom ramen för respektive TR.

Moment 123 Särskilda tävlingar/klasser

Särskilda tävlingar eller särskilda klasser kan anordnas för specifika kategorier av hästar. Separata tävlingar eller separata klasser kan även anordnas för specifika kategorier av ryttare, till exempel seniorer, unga ryttare, juniorer, studerande.

Begränsningen ska tydligt anges i propositionen.

Moment 124 Ansökan om tävling

Organisationerna ska ansöka om önskemål om tidpunkter och tävlingsskolor i Tävlingsdatabasen (TDB) för det kommande årets tävlingar enligt fastställda regler från Svenska Ridsportförbundet eller respektive distrikt när det gäller regionaltävling eller lägre i dressyr och hoppning. När ansökan är godkänd skapas en slutgiltig tävlingstermin.

Moment 125 Propositioner för tävling

1. Inledning

Proposition och övriga tävlingsregler ska vara tydliga, kortfattade och fullständiga.

Proposition ska skapas i mall i TDB i de grenar som finns i TDB. I proposition ska anges överdomare, domare och i förekommande fall banbyggare.

Om meetingavgift tillämpas ska anmälningsavgiften ingå. I meetingavgiften får även andra kostnader inkluderas, men anmälningsavgift samt eventuell startavgift ska vara specificerade i respektive klass.

I propositioner ska finnas ett preliminärt tidsprogram.

2. Avvikande proposition

Proposition som avviker från TR gäller endast om de är godkända av Svenska Ridsportförbundet centralt. I och med att proposition för tävlingar är godkända i TDB är de godkända av Svenska Ridsportförbundet även om de skulle avvika från TR:s bestämmelser. Om tävlingsarrangören fått Svenska Ridsportförbundets tillstånd att avvika från de generella tävlingsreglerna ska Svenska Ridsportförbundet samtidigt med tillståndet till ändringen avgöra om resultatet av tävlingen ska medföra kvalifikation eller uppklassning och berättiga till poängberäkning enligt respektive grens poängtabeller. Alla ändringar och avvikelser ska tydligt redovisas i propositionen.

Arrangören har rätt att begränsa antalet starter genom att häst endast får starta en gång per dag.

3. Anläggningskiss

Anläggningskiss över tävlingsområdet ska finnas med som en länk då propositionen sänds in för godkännande. Skissen ska finnas med på arrangerande klubbs hemsida och även finnas uppsatt på tävlingsplatsen.

4. Godkännande av proposition

Propositioner för nationell tävling och elittävling gällande dressyr och hoppning samt alla propositioner gällande övriga grenar ska före tävling godkännas av Svenska Ridsportförbundet centralt. Propositioner för inbjudningstävlingar, lokaltävlingar och regional tävlingar gällande dressyr och hoppning godkänns före tävling av respektive distrikt.

5. Ändringar i proposition

Om förhållandena är sådana att tävlingsregler eller uppgifter om till exempel banor eller bedömning behöver ändras omedelbart före tävlings början, ska samtliga deltagare i tävlingen underrättas. Eventuella ändringar/förtydligande i propositionen ska godkännas av Svenska Ridsportförbundet/distrikt innan de publiceras i meddelande till ryttare.

6. Inställande

6.1 För alla tävlingar har Svenska Ridsportförbundet rätt att, om omständigheter framkommer som gör att svensk ridsports anseende kan skadas, ställa in en tävling. För regional tävling och lägre har även Svenska Ridsportförbundets distrikt samma rätt.

6.2. För att få ställa in en tävling/klass vid nationell tävling eller elittävling krävs Svenska Ridsportförbundets tillstånd. För att få ställa in en tävling/klass vid regional tävling eller lägre krävs Svenska Ridsportförbundets distrikts tillstånd. Ansökan om inställande av tävling måste göras på särskild blankett. Tävlingsarrangör får ställa in en viss tävling/klass endast om meddelande kan lämnas till alla ryttare. Anmälningsavgift till inställd tävling/klass ska återbetalas inom tre dagar efter meddelat beslut om inställd tävling.

6.3. Arrangör som upprepade gånger ställt in tävling kan nekas tävling nästkommande år.

7. Meningsskiljaktigheter

Meningsskiljaktigheter om tolkning av propositionerna ska före tävling avgöras av Svenska Ridsportförbundet eller respektive distrikt och under tävling av överdomaren efter samråd med tävlingsledningen.

Moment 126 "PA" Tävlingar på lånade hästar

Jämngoda hästar och ponnyer av god ridhästtyp, lägst fem (5) år, ska ställas till förfogande av arrangören. Tävlingsarrangören svarar för att en utlånad häst är i tävlingsmässigt skick och har vana vid aktuell tävlingsprestation. Hästarna lottas ut bland ryttarna. Hästens uppvärmning innan ryttarens uppsittning ska anpassas till den svårighetsgrad hästen ska tävla i.

Moment 127 Uppstallningsplats

Om arrangören tillhandahåller uppstallning ska arrangören ha tillgänglig kontaktperson även nattetid.

Moment 128–129 Reservmoment

KAPITEL 3 DELTAGANDE I TÄVLING

Moment 130 Deltagande

1. Åldersgränser

För att få delta i Svenska Ridsportförbundets tävlingar gäller särskilda åldersgränser för ryttare. Se moment III.9.

2. Licens

För att få delta i Svenska Ridsportförbundets tävlingar måste ryttare och häst ha löst svensk licens. Se moment 150.

3. Medlemsavgift

Ryttaren ska ha betalt medlemsavgift för året i den organisation ryttaren avser att tävla för.

4. Organisationstillhörighet

4.1. Ryttare får under ett och samma kalenderår inte tävla för mer än en organisation per gren på inbjudningstävling eller högre, om inte annat beviljats av Svenska Ridsportförbundet centralt.

4.2. Ryttare som vill tävla för olika organisationer i olika grenar måste lösa ryttarlicens för respektive organisation.

4.3. Junior som vill tävla med häst för en organisation och ponny för en annan måste lösa en ryttarlicens för respektive organisation.

5. Ponnyekipages rätt att delta i klasser för stora hästar

Se respektive TR.

6. Internationell tävling

6.1. I internationell tävling arrangerad under FEI:s regler, kan svenska ryttare som är medlemmar i en organisation ansluten till Svenska Ridsportförbundet, delta enligt propositionerna.

6.2. För deltagande i internationell tävling krävs att hästen har ett gällande FEI-pass.

6.3. För varje internationell tävling och nationell tävling utomlands krävs tillstånd från Svenska Ridsportförbundet. Anmälan till internationell tävling ska sändas genom Svenska Ridsportförbundet.

6.4. För deltagande i olympiska spel gäller särskilda bestämmelser.

Moment 131 Anmälan till tävling

1. Anmälan

1.1. All anmälan till tävling ska ske via Tävlingsdatabasen (TDB).

1.2. Häst får endast anmälas till en tävling per tävlingsdag.

1.3. Varje anmälare/ryttare ska ange kontaktuppgifter i TDB i form av telefonnummer och e-postadress.

1.4. Ryttare och häst ska registreras i tävlingsadministrativt system, datahanterat eller manuellt, med giltigt licensnummer.

1.5. "PA" Handikappbilaga ska åtfölja anmälan. Tävlingsarrangören får skicka tillbaka anmälan om lämplig häst inte kan tilldelas ryttaren.

2. Tidpunkt för anmälan

2.1. Anmälan öppnar

I de fall arrangören valt att på något sätt maximera antalet starter, öppnar möjlighet till anmälan 1 månad innan anmälan stängs, klockan 18.00 för regional och lägre tävling och klockan 19.00 för nationell och högre tävling.

2.2. Anmälan stänger

Organisation ska i propositionen välja tidpunkt för ordinarie anmälan utgång mellan nedanstående alternativ.

2.2.1. Veckan före. Ordinarie anmälan måste göras senast tisdag klockan 18.00 veckan före tävlingens början. Vid tävling som börjar annan dag än fredag, lördag eller söndag gäller sista anmälningdagen angiven i propositionen.

2.2.2. Två veckor före. Ordinarie anmälan måste göras senast tisdag klockan 18.00 två veckor före tävlingens början. Vid tävling som börjar annan dag än fredag, lördag eller söndag gäller sista anmälningdagen angiven i propositionen.

2.3. Tidigare datum

Arrangör har rätt att sätta tidigare betaldatum på listor, till exempel för boxar och el.

3. Avgifter till tävling/tävlingsklass

3.1. Betalning på betaldagen

Anmälningsavgift ska betalas senast tidpunkt, betaldagen, enligt anvisningarna i propositionen. Tävlingsarrangören får betrakta en anmälan som återtagen om avgiften inte inkommer inom föreskriven tid. Anmälare, som inte återtagit sin anmälan måste betala anmälningsavgift för alla klasser anmälnaren anmält till oavsett om ekipaget kommer till start eller inte. Vägran att betala anmälningsavgift kan bestraffas med straffavgift eller anmälan till disciplinnämnden.

3.2. Betalning vid anmälan

Arrangör får i propositionen ange att anmälningsavgiften ska betalas i samband med anmälan. I sådant fall utgår moment 131.4 det vill säga det går inte att återta anmälan.

4. Återtagen anmälan

Endast om anmälnaren återtagit sin anmälan enligt nedan befrias anmälnaren från skyldigheten att betala anmälningsavgiften. Senaste tidpunkt för återtagen anmälan infaller som en följd av valet i moment 131.2

4.1. Veckan före

Anmälan kan återtas senast fredagen klockan 18.00 veckan före tävlingens början. Vid tävlingar som startar på annan veckodag än fredag, lördag eller söndag gäller tidpunkt angiven i propositionen.

4.2. Två veckor före

Anmälan kan återtas senast fredagen klockan 18.00 två veckor före tävlingens början. Vid tävling som börjar annan dag än fredag, lördag eller söndag gäller tidpunkt angiven i propositionen.

4.3. Ingen återtagen anmälan

I de fall arrangören valt betalning i samband med anmälan moment 131.3.2 går det inte att återta anmälan.

5. Straffavgift

Anmälare som inte avanmält till klass och vars ekipage inte kommer till start ska betala en straffavgift enligt respektive TR.

6. Skada/sjukdom

6.1. Ryttare som inte kan starta på grund av skada/sjukdom, skadad/sjuk häst eller häst i smittat stall ska återfå anmälningsavgiften minus en administrativ avgift om högst 100 kronor även om skadan/sjukdomen eller smittan inträffar efter betaldagen.

6.2. Läkare- och/eller veterinärintyg krävs och ska vara arrangören tillhanda senast 7 dagar efter avslutad tävling.

6.3. Återbetalningsskyldighet gäller inte för häst som inte godkänts vid besiktning på tävlingsplatsen.

7. Maximerat antal starter

7.1. Arrangör får maximera antalet starter i klass/dag/tävling. Detta ska framgå av propositionen.

Vid maximerat antal starter får arrangören avsluta ordinarie anmälningstid i förtid.

7.2. Reservera starter

Arrangör får reservera högst 10% av antalet starter i klass för en i propositionen tydligt angiven kategori ryttare.

7.3. Turordning vid maximerat antal starter.

7.3.1. Reservlista upprättas.

7.3.2. Vid strykningar sätts reserver in i startlistan i den tur de anmält sig.

7.3.3. När reservlistan är tom kan klassbyten och efteranmälningar sättas in.

7.3.4. Reserver och klassbyten sätts in i startlistan enligt regler för efteranmälan.

7.3.5. Klockan 18.00 dagen före första tävlingsdag övergår ansvaret för reservhanteringen till arrangören. De ryttare som efter denna tidpunkt önskar stå kvar på reservlista måste meddela detta till arrangören.

8. Efteranmälan

Efteranmälan kan göras i mån av plats senast enligt tidpunkt och mot kostnad angiven i propositionen. Efteranmälan ska göras via TDB för ryttare och häst som inte tidigare varit anmäld till tävling.

9. Strykning

Strykning ska ske senast enligt regler i respektive tävlingsgrens TR.

Moment 132 Kvalifikation/uppklassning

Allmänt

Kvalificeringsregler/uppklassningsregler anges i respektive grens TR. Ryttare, ekipage eller häst som startar i tävling, uppklassad respektive utan att vara kvalificerad, avstängs från klassen, även om det upptäcks i efterhand.

Ryttaren bestraffas med straffavgift på 1500 kronor.

Moment 133 Reservmoment

Moment 134 Arrangemang

1. Meddelande till ryttare

”Meddelande till ryttare” ska finnas tillgänglig för deltagarna minst fem dagar innan tävlingarnas början.

2. Startlistor

Förteckning över tävlingsfunktionärer och tidsprogram ska finnas. Vid elit- och nationell tävling ska startlista finnas tillgänglig för publik med information om hästens ålder, härstamning, stambok, ägare och uppfödare.

Startande ryttares startnummer, namn och häst ska tydligt medde-

las domare och publik. Vid bansekretariatet och vid framridning anslås en startlista med eventuella ändringar i startordningen.

3. Nummerlapp

Vid alla tävlingar ska alla tävlande hästar inom hela tävlingsområdet bära väl synlig nummerlapp eller nummervojlack. Ryttaren ansvarar för hästens nummerlapp, som ska anbringas senast i samband med urlastning. Nummerlappen ska vara minst 50 cm² stor. Saknad eller felaktig nummerlapp kan bestraffas med straffavgift på 100 kronor.

Regeln om nummerlapp gäller inte distansritt, där speciella regler gäller, se i distans TR.

”PA” Första siffran på nummerlappen kan ange vilken svårighetsgrad ekipaget startar i:

Lätt E/Grad 1 1XX

Lätt E/Grad 2 2XX

Lätt D/Grad 3 3XX

Lätt C/Grad 4 4XX

Lätt B och högre/Grad 5 5XX

4. Resultat

Resultat från alla tävlingar ska vara Svenska Ridsportförbundet tillhanda senast fem dagar efter avslutad tävling. Arrangör som inte kan leverera resultatfil via tävlingsprogram till TDB, måste själv ombesörja att resultaten levereras i ett formulär i TDB. Resultat och originalprotokoll från tävling ska bevaras hos arrangör i minst 24 månader. Resultatrapport som skickas till TDB, ska innehålla:

- ◆ Arrangör/arrangörer.
- ◆ Datum.
- ◆ Typ av tävling.
- ◆ Antalet startande per klass/klasser.

- ◆ Korrekta namn och licensnummer för alla startande ryttare och hästar.
- ◆ Vid nationell tävling och högre även hästens härstamning, ägare och uppfödare.
- ◆ Utdelade premier.
- ◆ Domare/domarordförande.
- ◆ Banbyggare.
- ◆ Överdomare/teknisk delegat.
- ◆ Utdelade bestraffningar.

Svenska Ridsportförbundet redovisar erhållna poängsummer för ryttare och hästar på hemsidan www.ridsport.se.

Resultat kan, senast inom tre (3) månader, komma att korrigeras i efterhand om till exempel ett resultat är felaktigt.

Utdelade bestraffningar ska även framgå av överdomarrapporten som sänds till Svenska Ridsportförbundet/Svenska Ridsportförbundets distrikt.

Moment 135 Klädsel

Detaljregler, tillägg, undantag och säkerhetsklädsel för respektive gren finns i tävlingsgrenens TR.

Moment 136 Utrustning

All utrustning för häst och ryttare ska användas på det sätt den är ämnad till och för sitt ursprungliga användningsområde.

Detaljregler finns i tävlingsgrenens TR.

Moment 137–139 Reservmoment

KAPITEL 4 PREMIER, PRISER, PLACERINGAR OCH PRISUTDELNING

Moment 140 Premier

”H”: 1. Allmänt

- 1.1. Premien betalas alltid ut till anmälarer.
- 1.2. Premien till segraren får inte överskrida 50% av de totala premierna i klassen.
- 1.3. Arrangören ska betala ut premien senast tre (3) dagar efter avslutad tävling.

2. Premiers storlek

- 2.1. Premiernas storlek ska vara angivna i propositionen.
- 2.2. Vid elittävlingar ska premier delas ut till alla placerade. Den lägsta premien ska uppgå till minst dubbla avgiften i klassen.
- 2.3. Vid nationell tävling får premier delas ut till alla placerade. Om premier delas ut ska den lägsta premien minst uppgå till avgiften i klassen.
- 2.4. Vid regionaltävling får premie delas ut. Om premier delas ut ska den lägsta premien minst uppgå till avgiften i klassen.
- 2.5. Vid lokal- och inbjudningstävling och lägre utdelas inte premier, dock kan anmälnings- och startavgifter återbetalas till placerade ryttare.
- 2.6. Inget krav på premier i avdelning B.
- 2.7. Om premier delas ut till fler än de placerade, se moment 143, ska detta framgå av propositionen.

3. Premier vid delad placering

- 3.1. Vid delad placering summeras de likaplacerades premier och poäng och delas lika mellan de likaplacerade.
- 3.2. Lottning sker om hederspriser.

”P”4. Premier på ponnytävling

Inga premier eller prispengar får delas ut i ponnyklasser. Gäller inte körning.

Moment 141 Hederspriser

Hederspriser tilldelas alla placerade ryttare eller det antal placerade ryttare som anges i propositionen.

Hederspris kan vara återbetalning av avgiften i klassen.

Hederspris kan vara presentkort, som kan omsättas i varor.

Moment 142 Prisrosetter

Prisrosetter ska delas ut till samtliga placerade och tillfaller hästens ägare och ska ha följande färger: **1:a pris:** blå och gul, **2:a pris:** blå, **3:e pris:** gul, **4:e pris:** röd, **5:e pris:** grön, **6:e och följande pris:** vit.

I avdelning B kan särskilda rosetter delas ut.

I de fall då en speciell rosett utdelas för viss cup eller poängtävling tillfaller denna rosett ryttaren.

”PA” Hederspris, rosett och premie tillfaller ryttaren vid tävling på lånad häst.

Moment 143 Antal placerade

I varje klass/kategori räknas ett visst antal ekipage som placerade.

Detta antal är beroende av antalet starter och utgör:

Startande **Placerade**

2-4 **1**

5-8 **2**

9-12 **3**

13-16 **4**

samt därefter en placerad per var 4:e startande. För att räknas som tävlingsklass ska minst två startande finnas.

För att bli placerad måste ekipaget ha fullföljt klassen.

Moment 144 Prisutdelning

Arrangör i samråd med överdomare beslutar hur, om och när prisutdelning ska ske.

Om en ryttare underlåter att delta i prisutdelning ska ryttaren dömas till straffavgift av överdomaren om lägst 150 kronor eller högst 1500 kronor samt förlorar eventuellt hederspris, rosett och plakett.

Överdomaren har möjlighet att befria en ryttare från deltagande i prisutdelningen, tillåta deltagande utan häst eller tillåta att en annan häst används.

Pristagare ska vid prisutdelning vara reglementsenligt klädda. Hästen får inte vara iförd täcke annat än när ett sponsortäcke utdelas som pris. Vid dåligt väder kan överdomaren tillåta att täcken används. Vid prisutdelning ska särskild uppmärksamhet ägnas åt sponsorer.

Om arrangören önskar ha speciella ceremonier vid tävlingens prisutdelningar kan arrangören i meddelande till ryttare ange hur prisutdelningarna ska gå till samt hur många ekipage som ska delta.

Moment 145–149 Reservmoment

KAPITEL 5 LICENSER OCH SPONSORSKAP

Moment 150 Licenser

1.1. Aktiverad licens

Licens för ryttare och häst ska vara aktiverad i TDB. Aktiverad licens innebär godkänd och betald licens i TDB. Start utan aktiverad licens är inte tillåtet och medför avstängning från klass/klasser samt bestraffas med straffavgift om 1500 kronor. Arrangör som tillåter start utan aktiverad licens bestraffas med straffavgift om 1500 kronor.

1.2. Rätt att ställa ut licens

Ryttarlicens kan endast ställas ut av organisation som under föregående kalenderår har arrangerat eller varit medarrangör vid tävling. Med tävling menas inbjudningstävling och högre. För att organisationen ska noteras som arrangör ska detta framgå av propositionen, och att överdomaren i sin rapport noterar om det är fler organisationer än en som varit med och arrangerat.

2. Ryttarlicens

2.1.1. Ryttarlicens krävs från inbjudningstävling och uppåt. Ryttarlicens löses genom inbetalning av licensavgiften i TDB till Svenska Ridsportförbundet. Ryttarlicens löses per kalenderår eller som endags/meetinglicens. Ryttaren ska ha betalt medlemsavgift för året i den organisation ryttaren avser att tävla för. Ryttare ska inneha Grönt kort innan ryttaren får lösa licens (gäller inte gästlicens).

2.1.2. Löst licens innebär att ryttaren godkänt publicering av namn i Svenska Ridsportförbundets officiella organ och i TDB.

2.2. Ryttare med tävlingslicens tävlar hos arrangör som är ansluten till Svenska Ridsportförbundet eller annat FEI-anslutet förbund. Är arrangören inte ansluten till Svenska Ridsportförbundet får ryttaren delta, efter ansökan, om Förbundsstyrelsen har godkänt deltagandet.

2.3. Nationell licens

2.3.1. Endags/meetinglicens/gästlicens. Går att lösa vid högst fyra (4) tillfällen per kalenderår.

2.3.2. Lektionsryttarlicens. Licens för lektionsryttare (moment III.9.7). Gäller även för pararyttare på lånad häst/ponny, distansryttare i clear round och distans till och med 50 km, voltigörer, linförare i voltige, gymkhanaryttare samt för kuskar upp till Lätt A.

2.3.3. Barnlicens. Licens för ryttare till och med det kalenderår ryttaren fyller 12 år.

2.3.4. Juniorlicens. Licens för ryttare till och med det kalenderår ryttaren fyller 18 år. (Gäller även internationellt).

2.3.5. Seniorlicens. Licens för ryttare från och med det kalenderår ryttaren fyller 19 år.

2.3.6. Groom/medhjälparlicens. Licens för groomar/medhjälpare i körning.

2.4. Utländska ryttare

2.4.1. Angivna licenser gäller även för utländska ryttare/ekipage som tävlar på svenska officiella tävlingar.

2.4.2. Nordiska ryttare, inte bosatta i Sverige och som inte omfattas av 2.4.1 tävlar på det egna landets gällande licenser. Även dessa ryttare ska göra anmälan till tävling via TDB.

2.5. Internationell licens

2.5.1. Internationell endags/meetinglicens. Licens för internationell tävling/meeting. Går att lösa högst vid fyra (4) tillfällen per kalenderår.

2.5.2. Internationell licens. Licens för ryttare som gör fem (5) eller fler internationella meeting/tävlingar per kalenderår.

3. Hästlicens

Hästlicens krävs från inbjudningstävling och uppåt. Hästlicens löses genom inbetalning av licensavgiften i TDB till Svenska Ridsportförbundet. Hästlicens löses per kalenderår.

Licens ska lösas i det namn som framgår av hästens pass. För att

kunna lösa hästlicens krävs att hästen är registrerad hos en avelsförening. Häst som tävlas av ryttare med svensk ryttarlicens ska ha svensk hästlicens.

Licenstag

3.1. Hästlicens

3.2. Lektionshäst/ponny se moment 111.10.2

4. Licensavgift

Licensavgiften fastställs av Svenska Ridsportförbundets styrelse. Licens löses genom inbetalning av licensavgiften via TDB till Svenska Ridsportförbundet. Avgiftens storlek finns på www.ridsport.se.

5. Utfärdande av licens

Licens utfärdas efter betalning och när fullständiga uppgifter är Svenska Ridsportförbundet tillhanda. Svenska Ridsportförbundet kan, efter utredning, vägra att utfärda licens. Svenska Ridsportförbundet har också möjlighet att dra in en utfärdad licens.

Moment 151 Sponsorskap, reklam

1. Reklam, sponsorer

Svenska Ridsportförbundet förfogar ensam över reklam- och marknadsrättigheter för sina deltagare vid internationella tävlingar som VM, EM och Nations Cup.

För Olympiska Spel eller andra tävlingar under IOK:s beskydd gäller särskilda regler.

En hästägare eller ryttare kan skriva avtal om reklamexponering med sponsorer. Ryttare har rätt att bära reklam/logotyp på klädsel, vojlock/schabrak, flughuva eller vagn. Som reklam räknas inte hästens namn, ryttarens eller ägarens namn, klubbens namn eller emblem.

På tävlingsbanan eller motsvarande och i samband med prisutdelning får sponsorns namn och/eller logotyp endast exponeras på en maximal area av:

1.1. Hoppning

1.1.1. Vojlock/Schabrak 200 cm² på varje sida.

1.1.2. Ridjacka 80 cm² på varje sida av jackan i höjd med bröstfickan.

1.1.3. Ridbyxor 80 cm² (20 cm lång 4 cm bred) en gång längsgående på vänstra benet.

1.1.4. Skjortkrage 16 cm² på varje sida eller i mitten på kragen på ridblus.

1.1.5. Ridhjälm 125 cm² (25 cm lång, 5 cm bred) mitt på hjälmen.

1.1.6. Flughuva 75 cm² endast en gång.

1.2. Dressyr/WE

1.2.1. Vojlock/Schabrak 200 cm² på varje sida.

1.2.2. Ridjacka 80 cm² på varje sida av jackan i höjd med bröstfickan.

1.2.3. Skjortkrage 16 cm² på varje sida eller i mitten på kragen på ridblus.

1.2.4. Ridbyxor 80 cm² (20 cm lång 4 cm bred) en gång längsgående på vänstra benet.

1.2.5. Ridhjälm 125 cm² (25 cm lång, 5 cm bred) mitt på hjälmen.

1.2.6. Flughuva 75 cm² endast en gång.

1.3. Fälttävlan

1.3.1. Hopprov Se 1.1 hoppning.

1.3.2. Dressyrprov Se 1.2 dressyr.

1.3.3. Uthållighetsprov.

1.3.3.1. Vojlock/Schabrak 200 cm² på varje sida.

1.3.3.2. Ridjacka/Motsvarande 200 cm² på en ärm eller 100 cm² på båda ärmarna.

1.3.3.3. Ridbyxor 80 cm² (20 cm lång 4 cm bred) en gång på vänstra benet.

1.3.3.4. Skjortkrage 16 cm² på varje sida eller i mitten på kragen på ridblus.

1.3.3.5. Ridhjälm 125 cm² (25 cm lång, 5 cm bred) mitt på hjälmen.

1.3.3.6. Insektsluva 75 cm² endast en gång.

1.4. Distans

1.4.1. Vojlock/Schabrak 200 cm² på varje sida.

1.4.2. Ridbyxor 80 cm² en gång på vänstra benet.

1.4.3. Ridjacka/motsvarande 200 cm² på en ärm eller 100 cm² på båda ärmarna.

1.4.4. Ridhjälm 125 cm² (25 cm lång, 5 cm bred) mitt på hjälmen.

1.4.5. Skjortkrage 16 cm² på varje sida eller i mitten på kragen på ridblus.

1.5. Voltige

1.5.1. Backpad 400 cm² på varje sida.

1.5.2. Kläder 100 cm² får endast användas på ett ställe.

1.6. Körning

1.6.1. Dressyrmoment, precisionsmoment

1.6.1.1. Vagnsida 400 cm² på varje sida.

1.6.1.2. Jacka/motsvarande 80 cm² endast en gång på sidan av jackan i höjd med bröstfickan.

1.6.1.3. Skjortkrage 16 cm² (2 cm hög, 8 cm lång) på varje sida eller i mitten på kragen på ridblus.

1.6.1.4. Flughuva 75 cm² endast en gång.

1.6.2. Maratonmoment

1.6.2.1. Inga begränsningar vad gäller kusk, medhjälpare eller vagn.

2. Identifiering av tillverkarmärkning

Synlig tillverkarmärkning får finnas på de för reklam tillåtna ytorna samt på knappar, ficklock, fickkanter och bakfickor. Vid övrig placering får den vara maximalt 3 cm² stor.

Beträffande tillverkarmärkning på selar, sadlar, stövlar, ridskor, hjälmar, handskar och benskydd finns inga begränsningar.

I samtliga grenar får även godkända hjälmar med befintlig tillverkar märkning användas.

3. Övrigt

3.1. Arrangörer får exponera tävlingssponsorers namn eller logga på tävlingsfunktionärer på tävlingsbanan/området och på de ryttarens startnummerlappars fram och baksida under uthållighetsprovet i fälttävlan och distans. Storleken på namn och/eller logga på ryttarens nummerlappar får inte överskrida 100 cm².

3.2. På fritidskläder/överdragskläder/klubbjackor är det tillåtet med reklam.

3.3. All reklam på hästtäckan inne på tävlingsbanan är förbjudet på alla ridsporttävlingar i Sverige. Undantaget är överlämnande av sponsortäcke vid prisutdelning.

4. Sponsoravtal

4.1. Organisationer och distrikt får sluta separata avtal med företag som kan gynna Svenska Ridsportförbundets tävlingsverksamhet.

4.2 Rikstäckande avtal och serier/cuper

Avtal avseende serier/cuper som tecknas eller arrangeras över fler än två distrikt ska godkännas av Svenska Ridsportförbundet.

För att få arrangera deltävling, kval, final eller liknande i rikstäckande serie (se mom III.7.II) måste distrikt och/eller förening få särskilt tillstånd av Svenska Ridsportförbundet. Sådant tillstånd kan fås via instruktioner publicerade på www.ridsport.se

5. Vid start på andra länders nationella tävlingar

Respektive nationsförbunds regler gäller.

Moment 152–159 Reservmoment

KAPITEL 6 HÄSTAR OCH PONNYER

Moment 160 Hästars namn

1. Hästens namn

Hästen ska tävla under det namn som framgår av hästens pass.

2. Namnändring

I Jordbruksverkets direktiv överlämnas till avelsföreningarna att fatta beslut om namnändring: 15 § Om den stamboks- eller registerförande föreningens stadgar tillåter, får hästens ursprungliga namn tillfälligtvis eller stadigvarande föregås eller följas av ett annat namn, förutsatt att det ursprungliga namnet bibehålls inom parentes under hästens hela livstid och att födelselandet anges med internationellt erkända nationalitetsbokstäver.

(SJVFS 2002:8)

3. Kommersiellt namn

3.1. Med kommersiellt namn på häst menas ett namn som innehåller ett företagsnamn eller ett produktnamn. Namn eller namntillägg som syftar på ett företag, en produkt eller en slogan kan också räknas som kommersiellt. Svenska Ridsportförbundet bedömer om namnet ska anses vara kommersiellt.

3.2. Namn på hästlicens

För att hästlicens ska kunna utfärdas av Svenska Ridsportförbundet för häst med kommersiellt namn eller för att ett kommersiellt prefix eller suffix ska kunna läggas till tidigare licensierat hästnamn gäller följande:

3.2.1. Skriftligt kontrakt mellan sponsor och ryttare ska vara upprättat.

3.2.2. Avgiften för tillägg av sponsornamn för häst som har FEI pass är för närvarande 1035 CHF. Avgiften för tillägg av sponsornamn för häst med enbart svensk licens är för närvarande 5000 kronor.

3.2.3. Hästen får inte bära kommersiellt namn vid Olympiska Spel eller andra av Olympiska kommittén arrangerade tävlingar/uppvisningar.

3.2.4. En häst som är licensierad under ett kommersiellt namn får tävla under annan ryttare endast om den kommersiella delen av namnet inte används. Vid sådan tävling måste hästen vara anmäld till tävlingen under sitt icke-kommersiella namn och använda detta namn under hela tävlingen.

3.2.5. Varje ponny som inregistreras med prefix/suffix i form av namnet på ett handelsstall, ska betala en registreringsavgift på 1 000 kronor. Denna avgift ska betalas av handelsstallet.

Moment 161 Hästars ålder

Hästar under fyra (4) års ålder får inte starta i någon tävlingsgren. För att få starta i respektive tävlingsgren gäller vissa regler för unghästar. Se i respektive TR.

Moment 162 FEI hästpass

FEI:s pass fordras för att få starta i internationella tävlingar. Passen utfärdas av FEI genom Svenska Ridsportförbundet. Pass kan beställas hos Svenska Ridsportförbundet som också lämnar information om krav och kostnader.

Moment 163 Svensk kategoriindelning

Kategori A ≤107 centimeter

Kategori B >107 ≤130 centimeter

Kategori C >130 ≤140 centimeter

Kategori D >140 ≤148 centimeter

Ponnys rätt att delta i tävling kan göras beroende dels av den kategori ponnyn tillhör, dels av tidigare resultat. Ponny som byter kategori nedåt vid mätning behåller sina tidigare resultat även om de erhållits i en annan kategori.

Ponny som byter kategori uppåt vid mätning förlorar sina tidigare resultat även om de erhållits i en annan kategori.

Moment 164 Ponnymätning

1. Med mätintyg

Ponny som tävlar i Sverige på elittävlingar och lägre, ska ha gällande mätintyg godkänt av Svenska Ridsportförbundet, samt vara chipmärkt. Mätintyget i original eller vidimerad kopia ska medföras och på begäran uppvisas för funktionär vid tävling. Ryttare som inte medför gällande mätintyg för sin ponny kan avstängas från deltagande. Ryttare utan lektionsryttarlicens som startar ponny som blivit mätt enligt dispensförfarande mätning på ridskola riskerar samma bestraffning som ryttare som startar ponny utan giltigt mätintyg. Mätreglemente innehållande anvisningar för mätning av ponnyer publiceras på www.ridsport.se.

2. Utan mätintyg

I tävlingssklass där kategoriindelning inte används krävs inget mätintyg.

Moment 165 Hästägare

I rättslig mening och när det gäller ansvarsfrågor menas med hästägare den (de) som är registrerad(e) som ägare på hästlicens. Med undantag av Olympiska Spel får ryttaren delta med hästar som tillhör ägare av annan nationalitet än ryttaren. Om hästägarna är fler än två, fysiska eller juridiska personer (till exempel konsortium), ska en gemensam benämning på ägarna anges. En officiell företrädare utses och ska anmälas till Svenska Ridsportförbundet. Företrädaren ska vara en myndig fysisk person. Är endast en fysisk person angiven som ägare betraktas denne som företrädare gentemot Svenska Ridsportförbundet och har därmed alla hästägarens rättigheter och skyldigheter.

Moment 166 Hästägarens ansvar

Ägaren (företrädaren) har skyldighet att:

1. Lämna riktiga och fullständiga uppgifter till Svenska Ridsportförbundet vid registrering av hästen.
2. Rapportera utomlands nådda tävlingsresultat som kan påverka hästens kvalificering/uppklassning till Svenska Ridsportförbundet.
3. Rapportera till Svenska Ridsportförbundet om ny ägare eller ny gemensam benämning på ägarna och se till att fastställd avgift betalas in till Svenska Ridsportförbundet. Byte av företrädare betraktas som byte av ägare och medför att avgiften måste betalas.
4. Anmäla till Svenska Ridsportförbundet när hästen dött.
5. Underrätta ryttaren om sådana omständigheter (till exempel långtidsverkande medicinering, utbildningsståndpunkt, konditionsstatus) som kan påverka ryttarens bedömning om hästen är i tävlingsmässigt skick. Denna informationsplikt gäller även vid tillfälligt ryttarbyte.
6. Följa TR och andra anvisningar och beslut från Svenska Ridsportförbundet.

Moment 167-169 Reservmoment

KAPITEL 7 DJURSKYDD.

OMSORG OM HÄST OCH RYTTARE

Moment 170 Vaccinationsbestämmelser

För att få starta i Svenska officiella tävlingar, inbjudningstävlingar och högre, måste hästen vara vaccinerad mot hästinfluensan A2.

1. Vaccinationsintervall

1.1. Grundvaccination innebär två vaccinationer (A+B) med ett intervall av 21–92 dagar. För att få starta måste det ha gått minst sju dagar sedan senaste vaccination. Därefter är hästen startberättigad.

1.2. Därefter ska hästen revaccineras (R) inom 365 dagar för att vara fortsatt startberättigad.

1.3. För att få starta måste det ha gått minst sju dagar sedan senaste vaccination.

1.4. För att ur medicinsk synpunkt få det bästa skyddet bör tillverkarens rekommendation om vaccinationsintervall följas.

2. Vaccinationsintyg

2.1. Vaccinationer ska vara införda under varje licensierad häst i TDB.

2.1.1. Korrekt och giltigt vaccinationsintyg, hästpass eller vidimerad kopia, ska medföras och kunna visas upp före start.

2.1.2. Kontroll på tävlingsplatsen görs av överdomaren, som kontrollerar att uppgifterna om vaccination i TDB och vaccinationsintyg stämmer överens. Överdomaren har rätt att delegera kontrollen till sekretariatet.

2.1.3. Minst 5% av de deltagande hästarnas vaccinationer ska kontrolleras.

3. Överskridande av senaste vaccinationsdag.

3.1. I det fall längre tid än 92 dagar gått mellan vaccination A och B krävs ny A-vaccination.

3.2. I det fall kortare tid än 21 dagar gått räknas detta som en ny A-vaccination.

3.3. I det fall mer än 365 dagar gått mellan B-vaccination och R-vaccination eller mellan två R-vaccinationer inträder startförbud. Om R-vaccination utförs inom 21 dagar upphävs startförbudet. Överskrids även denna gräns, måste hästen åter grundvaccineras med en A-vaccination.

4. Tidigare år

Ovanstående vaccinationsregler gäller även tidigare års vaccinationer.

5. Start utan giltig vaccination

5.1. Start utan uppvisande vid kontroll av giltigt vaccinationsintyg medför avstängning från klassen.

5.2 Skulle felaktiga uppgifter finnas vid kontroll av vaccinationer i TDB medför detta avstängning samt straffavgift på 1500 kr.

Moment 171 Dopingregler för häst

Finns på www.ridsport.se under Antidoping.

Moment 172 Dopingkontroll för häst

1. Svenska Ridsportförbundet eller RF:s antidopingenhet bestämmer var och när dopingkontroller ska ske. Endast av Svenska Ridsportförbundet godkänd provtagningsutrustning får användas.

2. Urvalsmetod

2.1. Överdomaren i samråd med veterinären beslutar om urvalsmetod.

2.2. Tävlingsveterinär i samråd med överdomare kan ta initiativ till dopingprov om det finns särskilda skäl.

3. Närvaro vid provtagning

3.1. Från det att häst utsetts för provtagning ska den övervakas av funktionär som även är tävlingsledningens representant vid provtagningen.

3.2. Myndig, ansvarig person för hästen (ryttare, tränare, ägare, hästskötare) ska närvara vid provtagning och förslutning av provkärl samt underteckna provtagningskontroll tillsammans med veterinären.

4. Provtagning

4.1. När häst uttagits för dopingprov ska hästen omedelbart ställas till förfogande för provtagning. Särskild provtagningsbox ska finnas disponibel för ändamålet. Häst kan hållas kvar tills urinprov erhållits minst en timme men inte längre än två timmar. Om det inte går att ta urinprov tas blodprov.

4.2. Provtagning får inte hindra ryttarens/hästens deltagande i tävling eller prisutdelning.

5. Vägran

5.1. Häst som inte tolererar dopingprovtagning kan avstängas efter utredning av disciplinnämnden.

5.2. Om någon fysisk person vägrar ställa hästen till förfogande för dopingprov ska hästen betraktas som dopad.

6. Resultat

Resultat av tagna dopingprov publiceras på Svenska Ridsportförbundets hemsida.

Moment 173 Hästbesiktning

Hästar ska besiktigas enligt bestämmelser fastställda av SJV. Se www.sjv.se. Häst som inte blivit besiktigad enligt dessa bestämmelser har startförbud. Start utan godkänd hästbesiktning där hästbesiktning är anbefallen är inte tillåtet och medför avstängning från klassen.

Vid hästbesiktning ska person som visar häst bära godkänd hjälm med hakbandet i funktion. Visning utan godkänd hjälm eller utan hakbandet i funktion kan medföra straffavgift.

Moment 174 Otillåten hantering av häst

1. Allmänna regler

Bestämmelserna om otillåten hantering av häst, uppsåtlig eller av oaktsamhet, som regleras i TR I och respektive grens TR gäller inom hela tävlingsområdet.

2. Bestraffning

Ryttare som gör sig skyldig till någon form av otillåten hantering av häst eller i övrigt uppträder olämpligt mot häst, kan avstängas från vidare deltagande i klassen/klasser eller tävlingen/meetinget efter beslut av tävlingsjuryn, överdomaren eller domaren. Sådant beslut kan inte överklagas.

Ryttare eller medhjälpare som betar sig på angivet sätt kan också anmälas till Svenska Ridsportförbundet och bestraffas enligt 14 kapitlet RF:s stadgar.

3. Förbjudna åtgärder

Varje åtgärd mot häst, oavsett uppsåt eller oaktsamhet, som har karaktär av bestraffning är otillåten hantering av häst. Exempel:

3.1. Hårda slag med eller utan tillhyggen.

3.2. Ryck i tyglar eller tömmar.

3.3. Kraftiga skänkelslag.

3.4. Kraftiga drivningar med tömmar eller piska.

3.5. Sporrning.

3.6. Skrik, svordomar eller andra olämpliga uttryck.

3.7. Hård drivning av uttröttade hästar.

3.8. Användande av tungband.

3.9. Överdrivet användande av spö eller piska.

3.10. Bremsning.

3.11. Om hästen blöder eller har märken efter användande av sporrar eller spö/körpiska, var som helst på hästen, medför detta avstängning.

Vid mindre blödning kan grenspecifik regel gälla. Detta finns

då angivet i respektive grens TR (se TR II moment 262.3, TR III moment 391.4., TR IV moment 418, TR V moment 501.8., TR VII moment 734.5.).

4. Överdrivet användande av spö, piska eller sporrar.

Spö, piska eller sporrar får inte användas som bestraffning utan endast som anvisning. I körning finns piskan som ett hjälpmedel, att liknas vid en skänkel.

Det är förbjudet att använda spö, piska eller sporrar för att ventiler en ryttares humör.

Ridning med uppvinklat spö och rundslag är förbjudet. Med rundslag menas när spöhanden lyfts högre än ryttarens axel. I körning menas rundslag med att kusken har piskhanden höjd över sitt huvud och tillrättavisar eller manar på hästen.

5. Oproportionerligt ekipage

Om det i anslutning till en tävling blir aktuellt att betrakta en ryttare som för stor för sin häst/ponny ska domare, överdomare och tävlingsveterinär, om sådan finns, samråda. Är dessa överens om att så är fallet, meddelas ryttaren, minderårig tillsammans med målsman eller ansvarig person, att man funnit ryttaren vara för stor. Ryttaren informeras om att denna varning kommer att rapporteras till Svenska Ridsportförbundet.

Moment 175 Startförbud häst

Överdomare eller domare kan meddela startförbud för häst som inte är i tävlingsmässigt skick, vars prestationsförmåga, kondition eller allmäntillstånd bedöms göra tävlingsdeltagande olämpligt eller stötande för allmänna opinionen. Om veterinär finns på tävlingsplatsen ska överdomaren eller domaren samråda med denne. Överdomare eller domare kan även meddela startförbud för ekipage som utgör fara för sig själv eller omgivningen. Överdomarens eller domarens beslut kan inte överklagas.

Moment 176 RF:s Dopingregler för ryttare (kapitel 13 RF:s stadgar)

Dopingregler för idrottsutövare finns i RF:s stadgar och i anti-dopingreglemente.

Se RF:s hemsida www.rf.se

Moment 177 Alkohol och andra berusningsmedel

Ryttare som druckit alkoholhaltiga drycker eller intagit annat berusningsmedel i sådan mängd att deltagande i tävling är olämpligt ska avstängas från tävling och anmälan ska lämnas till Svenska Ridsportförbundet. Sådant beslut kan inte överklagas.

Ryttare som sitter till häst eller person som handhar häst på tävlingsområdet ska bestraffas om ett alkotest utvisat 0,2 promille eller däröver. Ryttare och annan person som handhar häst är skyldig att ställa sig till förfogande för alkotest.

Domare, överdomare, eller i förekommande fall Svenska Ridsportförbundets eller Riksidrottsförbundets representant har rätt att ta initiativ till sådan test. Ryttare och annan person som vägrar underkasta sig alkotest ska bestraffas.

Vad som sagts om ryttare ska på motsvarande sätt kunna tillämpas beträffande tävlingsfunktionär.

Moment 178 Olycksfallsvård

1. Utrustning

På tävlingsplatsen ska finnas sådan utrustning som behövs för att kunna göra akuta sjukvårds- och veterinärintsater, till exempel förbandsutrustning, transport, presenningar och avskärningsmöjligheter.

2. Olycksfall ryttare

Olycksfallsvård ska vara så ordnad att skadad ryttare snarast kommer under sakkunnig vård. Ambulans ska kunna tillkallas omgående. Om läkare inte finns tillgänglig på tävlingsplatsen hela tiden måste sjukvårdspersonal finnas.

2.1. Sjukvårdspersonal. Sjukvårdspersonal ska vara sakkunnig och lägst ha aktuell utbildning i HLR för att vid en olycka kunna ta hand om såväl lättare skador som att bistå med livsuppehållande åtgärder i avvaktan på ambulans.

Sjukvårdspersonalens placering ska vara tydligt utmärkt. Specifika krav för sjukvård kan finnas i respektive TR.

2.2. Olycksfallsförsäkring. Alla medlemmar i organisationer anslutna till Svenska Ridsportförbundet har olycksfallsförsäkring.

Försäkringen är gällande vid föreningens aktiviteter, vid aktiviteter i samarbete med föreningen och vid aktiviteter hos andra föreningar samt har ett utökat skydd för licensierade ryttare vid tävlingar arrangerade av Svenska Ridsportförbundet. Försäkringsskyddet gäller även vid resa till och från aktiviteten. Föreningens medlemmar är försäkrade även under enskild ridning och träning.

3. Olycksfall häst

3.1 Veterinär. Behandlande veterinär ska kunna tillkallas med mycket kort varsel.

3.2 Obduktion. Avlider eller avlivas en häst i anslutning till tävling ska hästen obduceras om diagnos inte kan fastställas på tävlingsplatsen.

Obduktionen och transport av djuret genomförs i Svenska Ridsportförbundets regi och på Svenska Ridsportförbundets bekostnad. Hästen ska omedelbart ställas till förfogande för obduktionen. Hästens ägare eller annan myndig representant för ägaren (ryttare, tränare, hästskötare) har rätt att närvara vid obduktionen. I samband med förolyckad häst eller obduktion ska en dopingkontroll enligt moment 172 göras.

Moment 179 Ryttarens säkerhet

Vid tävlingsarrangemang där legitimerad läkare/sjuksköterska kan knytas till tävlingsarrangemanget har denne skyldighet att

utföra medicinsk undersökning efter inträffad händelse som kan nedsätta rid- eller körförmågan. Ryttare har inte rätt att undandra sig sådan undersökning och bedömning efter inträffad händelse. Samråd med överdomaren ska ske men läkaren/sjuksköterskan har rätt att meddela startförbud på medicinska grunder. Om legitimerad läkare/sjuksköterska inte finns på plats kan överdomaren eller domaren meddela startförbud för ryttare som efter inträffad händelse bedöms vara olämplig att starta. Om medicinsk sakkunskap finns på tävlingsplatsen ska överdomaren samråda med vederbörande. Läkarens/sjuksköterskans/överdomarens/domarens beslut kan inte överklagas.

KAPITEL 8 TÄVLINGENS FUNKTIONÄRER

Moment 180 Tävlingsledning

1. Officiella funktionärer

Med officiella funktionärer menas överdomare, domare, banbyggare och tekniska delegater. Det ska i samtliga grenar finnas officiella funktionärer från inbjudningstävling till elitävling. Officiell funktionär ska vara medlem i en av Svenska Ridsportförbundets organisationer samt inneha giltig funktionärslegitimation.

De regler som gäller för olika kategorier av officiella funktionärer, publiceras på Svenska Ridsportförbundets hemsida. Där finns också en förteckning över olika kategorier av de av Svenska Ridsportförbundet godkända officiella funktionärerna.

2. Säkerhetsfunktionär

Det ska finnas en funktionär som hanterar frågor kring säkerheten vid tävling. Denne ansvarar för att "Checklista för tävlingar" är ifyllt och överlämnad till överdomaren före tävling.

Vad gäller fälttävlan finns särskilda regler i grenens TR.

Moment 181 Överdomare

1. Allmänt

Vid lokaltävling – elitävling ska överdomare finnas utom i distansritt och körning på lokal tävling.

Överdomare/domare/banbyggare får inte, utan medgivande från Svenska Ridsportförbundet, ha andra arbetsuppgifter på tävling. Tävlingsorganisation, ryttare och medhjälpare är skyldig att följa överdomarens beslut.

2. Åligganden

Det åligger överdomaren (i distansritt domarordföranden) att:

- ◆ Före tävlingens början övervaka organisationsarbetet.
- ◆ Kontrollera att säkerheten är tillfredsställande på hela

tävlingsområdet.

- ◆ Granska banor.
- ◆ Kontrollera att allt är gjort som krävs för att tävlingsmaskineriet ska fungera friktionsfritt.
- ◆ Under pågående tävling övervaka tävlingsverksamheten på olika banor.
- ◆ Ingripa mot ryttare, funktionär eller annan person som uppträder mot bestämmelserna.
- ◆ Meddela skriftligt beslut vid anmälan, överklagande eller protest.
- ◆ Ha ett särskilt ansvar för ordningen på framridnings- och framhoppningsbanorna.
- ◆ Skriva överdomarrapport.

Svenska Ridsportförbundet har rätt att utse överdomare vid SM i alla grenar. I distansritt utser Svenska Ridsportförbundet ordförande i domarkollegiet, en domare och ordförande för veterinärkommissionen. I sådana fall står Svenska Ridsportförbundet för kostnaden för dessa funktionärer.

Moment 182 Bestämmelser för godkända officiella funktionärer:

1. Allmänt

Officiella funktionärer, såsom överdomare, domare, teknisk delegat, mätmän och banbyggare, som är godkända av Svenska Ridsportförbundet, ska anses vara experter inom sitt område för den nivå som respektive funktionär är godkänd för, och därmed ha god kunskap om principerna för tävling och vara väl insatta i Svenska Ridsportförbundets reglemente.

Officiella funktionärer representerar alltid Svenska Ridsportförbundet.

2. Intressekonflikt

En officiell funktionär måste undvika alla former av verkliga

eller upplevda intressekonflikter. En officiell funktionär måste ha en neutral, oberoende och ärlig inställning gentemot ryttare, hästägare, tränare, organisationer och andra officiella personer och integrera väl in i ett funktionärsteam. Finansiella och/eller personliga intressen får aldrig påverka eller uppfattas som påverkan på funktionärens sätt att döma eller agera.

2.1. Domare i bedömningsgrenar. För domare i bedömningsgrenar finns aktiviteter som leder till eller kan leda till en intressekonflikt:

2.1.1. Regelbundet träna en häst/ryttare under närmast föregående tre månader. Som regelbundet räknas minst en gång per vecka. Detta gäller även när elev dömer sin tränare.

2.1.2. Vara delaktig eller ansvarig för uttagningen av ekipage till lag.

2.1.3. Vara ägare eller delägare till i tävlingen deltagande hästar.

2.1.4. Vara i en finansiell beroendesituation gentemot eller dra ekonomisk fördel av hästägare, ryttare, tränare, organisationer eller andra därtill relaterade organisationer.

2.1.5. Ha en nära personlig relation till en deltagare i tävlingen.

2.2. Informationsskyldighet. Om risken för att en intressekonflikt kan uppstå, eller kan komma att uppfattas som en sådan, är funktionären skyldig att omgående informera Svenska Ridsportförbundets sportchef om detta.

3. Uppträdande

Under tävling ska funktionären iaktta punktlighet och även i övrigt uppträda korrekt som ett föredöme för svensk ridsport.

4. Förberedelser

En officiell funktionär ska vara väl förberedd för den tävlingsform som funktionären har uppdrag i samt i positiv anda samarbeta med såväl organisation som domarkollegor.

5. Disciplinära åtgärder

Svenska Ridsportförbundets tävlingssektion har rätt att efter anmälan till Svenska Ridsportförbundet och beslut av Disciplin-nämnden genomföra disciplinära åtgärder mot officiella funk-

tionärer som inte följer dessa bestämmelser och/eller Svenska Ridsportförbundets reglemente. Sådana disciplinåtgärder kan, enligt RF:s stadgar 14 kapitel, vara:

5.1. Tillrättavisning.

5.2. Böter.

5.3. Avstängning.

5.4. Officiell funktionär kan, efter beslut av Svenska Ridsportförbundets tävlingssektion, komma att behöva genomgå särskild utbildningskontroll under överinseende av aktuell domar- och/eller banbyggarnämnd, och/eller strykas från listan över officiella funktionärer med hänvisning till de villkor som den officiella funktionären varje år godkänner genom lösande av funktionärslicens. Dessa åtgärder är inte bestraffningar enligt RF:s stadgar 14 kapitel och kan inte överklagas.

Moment 183 Tävlingsjury

1. Ärenden

Ärenden som rör olämplig hantering av häst och olämpligt uppträdande mot annan ryttare eller funktionär ska behandlas av en tävlingsjury, överdomare eller domare och kan i förekommande fall föranleda anmälan till Disciplinnämnden. Beslut i juryn fattas med majoritet.

1.2. "PA" Vid tävlingar för pararyttare har tävlingsjuryn ansvar för att endast för ryttaren godkända hjälpmedel används, samt gällande de lånade hästarna:

◆ Lottningen.

◆ Hästbyten.

◆ Att hästmaterialet används korrekt.

◆ Att avgöra om en tävlingshäst ska utgå om den under tävlingens lopp visar sig vara osäker. Om en häst genom sådant beslut blir utesluten, ska alla ryttare som har tilldelats hästen få möjlighet att rida en annan häst.

2. Juryn ska bestå av:

2.1. Dressyr, hoppning, körning, funktionsnedsatt och working equitation: överdomaren, domaren och tävlingsledaren samt i körning även den tekniska delegaten.

2.2. Fälttävlan: teknisk delegat/överdomaren, tävlingsledaren och en tredje person.

2.3. Distans: ordföranden i domarkollegiet, tävlingsledaren och ordförande i veterinärkommissionen.

2.4. Voltige: A-domaren, tekniske delegaten och en tredje person. Denna person ska vara utsedd av A-domaren och tekniske delegaten.

Moment 184 Tävlingsveterinär

Föreskrifter för tävlingsveterinär finns på Statens Jordbruksverks hemsida www.sjv.se.

1. Rutiner för ansökan om tävlingsveterinär.

Varje tävlingsarrangör uppmanas att halvårsvis ansöka om tävlingsveterinär till de tävlingar som planerats.

Ansökan ska innehålla följande uppgifter:

- ◆ Klubbnamn med fullständig adress.
- ◆ Namn på ansvarig person, telefon dagtid.
- ◆ Tävlingsdatum.
- ◆ Typ av tävling.
- ◆ Namn på tillfrågad veterinär.

Ansökan ska skickas till respektive länsveterinär före den aktuella perioden.

Länsveterinären skickar därefter ansökan vidare till Jordbruksverket.

2. Tillsyn

Kontroll av tävlingsverksamhet med djur sköts i första hand av respektive länsstyrelse.

3. Veterinäravgift

I veterinäravgiften får bara kostnader för veterinärens arvode och körsättning enligt SJV:s regler ingå.

Moment 185 Teknisk delegat

Tekniska delegatens ansvar och befogenheter regleras i respektive grens TR.

Moment 186 Lagledare

Vid tävling, där någon form av lagtävling förekommer, utses per lag en lagledare som ska svara för startanmälan, lagets sammansättning och startordning. Även då endast individuella klasser förekommer kan lagledare vara utsedd för att företräda viss organisations ryttare eller grupp av ryttare. En person kan vara lagledare oavsett om personen är ryttare eller inte. Endast myndig person kan vara lagledare.

Moment 187 Kostnader för funktionärer

Reseersättning och traktamente till officiell funktionär utsedd av Svenska Ridsportförbundet betalas av Svenska Ridsportförbundet. En rekommendation på ersättningsnivåer till övriga officiella funktionärer finns på Svenska Ridsportförbundets hemsida.

Moment 188–189 Reservmoment

KAPITEL 9 RÄTTSLIGA SYSTEMET

Moment 190 Brott mot tävlingsreglementet

1. För brott mot tävlingsreglementets bestämmelser, för olämpligt uppträdande mot eller olämpligt yttrande om tävlingsfunktionär eller tävlingsorganisation samt för åtgärd i övrigt som kan skada ridsportens anseende kan en ryttare, ryttarens medhjälpare, ansvarig person, anmälare, hästägare, domare, funktionär, tävlingsledare, annan enskild person eller organisation ådömas straff genom Svenska Ridsportförbundet (förbundsbestraffning) och/eller genom överdomare, domare eller tävlingsjury (tävlingsbestraffning).
2. Det rättsliga systemet ger möjligheter till anmälan, protest och överklagande. I varje tävlingsgren finns ett antal beslut som fattas av tävlingens domare och som enligt grenens TR inte kan överklagas.

Moment 191 Sanktioner

1. Tävlingsbestraffningar

Jury, överdomare eller domare har rätt att fatta beslut om tävlingsbestraffning.

Straff som kan utdömas är:

1.1. Muntlig tillrättavisning. Muntlig tillrättavisning ges av överdomare eller domare direkt till den felande vid mindre överträdelser mot TR. Skulle den felande inte rätta sig efter tillsägelsen kan ytterligare påföljder som skriftlig varning, straffavgift eller avstängning komma ifråga.

1.2. Skriftlig varning. Skriftlig varning ges vid lindrigare brott mot tävlingsreglerna. Den felande upplyses om felet och uppmanas att fortsättningsvis följa gällande regler. Skulle den dömde inte följa varningen ska straffavgift eller avstängning utdömas.

1.3. Straffavgift. Straffavgift kan utdömas på 100–1500 kronor. Utdömd straffavgift tillfaller Svenska Ridsportförbundet och ska betalas inom fyra veckor från det att beslutet meddelats. Information hur inbetalning ska ske finns på www.ridsport.se. Straffavgift som inte är betalda inom fyra veckor medför anmälan till disciplinnämnden.

1.4. Avstängning. Jury, överdomare eller domare har rätt att fatta beslut om omedelbar avstängning från klass, klasser, tävling eller meeting.

Avstängning från deltagande i pågående tävling eller meeting innebär även förlust av de premier, priser och placeringar, som ryttaren erövrat respektive uppnått under tävlingen eller meetinget efter det att händelsen ägde rum som orsakade avstängningen.

1.5. Avvisning. Överdomare har rätt att fatta beslut om avvisning från framridning, framhoppning, tävlingsbana eller sekretariat till en för publiken avsedd plats.

1.6.1. Beslut om tävlingsbestraffning. Överdomarens/domarens beslut om skriftlig varning, straffavgift och avstängning ska lämnas till den felande skriftligt på det gula kortet med kortfattad uppgift om skälet för beslutet. Om den felande inte befinner sig på tävlingsplatsen ska beslutet skickas av den som fattat beslutet till den straffade på adress enligt uppgift i TDB. Om en domare på grund av rådande omständigheter inte själv kan göra en tillräckligt grundlig undersökning för att själv kunna fatta beslut, ska denne snarast överlämna utredning och beslut till överdomaren.

1.6.2. Rapport av beslut. Skriftlig varning, straffavgift och avstängning rapporteras till Svenska Ridsportförbundet på gula kortet. Om samma person erhållit tre gula kort inom en tolv månadersperiod rapporteras personen till disciplinnämnden för eventuellt vidare åtgärder.

Tilldelade gula kort kan offentliggöras på www.ridsport.se.

2. Förbundsbestraffningar

Ärende om förbundsbestraffning tas upp till handläggning endast under förutsättning att skriftlig anmälan inkommit till Svenska Ridsportförbundet. Styrelsen, eller det organ inom förbundet till vilket ärendet delegeras, ska fatta slutgiltigt beslut i ärendet. Sådan delegering framgår av Svenska Ridsportförbundets hemsida.

Straff som kan utdömas är:

2.1. Tillrättavisning. Tillrättavisning är en kraftig markering och om tillrättavisningen inte efterlevs kan böter eller avstängning utdömas.

2.2. Böter. Böter kan utdömas på högst 250 000 kronor för förening samt på 200 – 20 000 kronor för enskild person. Utdömda böter tillfaller Svenska Ridsportförbundet och ska betalas inom fyra (4) veckor från det att beslutet meddelats. Information hur inbetalning ska ske finns på www.ridsport.se. Böter som inte är betalda inom fyra (4) veckor medför ny anmälan till disciplinnämnden.

2.3. Avstängning. Beslut om avstängning innebär lägst en vecka och högst två år eller för tiden intill dess ett visst antal tävlingstillfällen annars skulle ha förekommit för den felande.

2.3.1 Avstängningens innebörd. Avstängningen får åläggas enskild person och innebär att denne inte får:

- ♦ Delta i tävling och/eller uppvisning.
- ♦ Utöva uppdrag i den gren inom vilken förseelsen har begåtts.
- ♦ Delta i tävling och uppvisning samt utöva uppdrag inom den gren förseelsen har begåtts.

Om det är sannolikt att anmäld förseelse kommer att leda till avstängning, kan den anmälda avstängas under utredningstiden.

3. Bestraffning enligt Riksidrottsförbundet

Vid tillämpning av förbundsbestraffning gäller Riksidrottsförbundets stadgar.

Ryttare och medhjälpare kan också bestraffas enligt 14 kapitlet RF:s stadgar.

4. Offentliggörande av beslut

När Svenska Ridsportförbundet fattat beslut i ett disciplinärende ska beslutet offentliggöras på Svenska Ridsportförbundets hemsida. Om styrelsen delegerat beslutsrätten i ett ärende ska det framgå vilket organ inom förbundet som fattat beslutet. Information ska lämnas även i de fall då styrelsen fastställt åtgärder vidtagna av domare (domarordförande) eller överdomare.

I den offentliga informationen ska såväl orsaken som det utmätta straffet anges. Informationen ska också innehålla anvisningar om hur, och till vem, ett överklagande av beslutet kan göras.

Moment 192–194 Reservmoment

Moment 195 Protest, överklaganden och anmälan

1. Protest

1.1. Rätt att lämna protest har deltagande ryttare, ägare till häst, lagledare eller målsman för minderårig ryttare.

1.2. Protest ska vara skriftlig och åtföljas av protestavgift på 100 kronor. Avgiften återbetalas om protesten godkänns. Bevisbördan ligger på den protesterande.

Protest ställs till överdomaren och lämnas till denne eller till sekretariatet för vidarebefordran inom följande tidsgränser:

1.2.1. Beträffande ryttares eller hästs behörighet att starta ska protest ske senast inom 30 minuter efter det att klassens resultat offentliggjorts.

1.2.2. Beträffande tävlingsanordningar, banor, hinder och tekniska arrangemang ska protest ske omedelbart efter den officiella visningen av bana, det vill säga innan klassen eller delmomentet börjar.

1.3. Har speciella omständigheter vid tävlingen gjort det omöjligt att lämna protest inom ovan angiven tid, ska den vara Svenska Ridsportförbundet tillhanda senast fem dagar efter tävlingens slut.

2. Överklagande

2.1. Överklagandet ska vara skriftligt och åtföljas av en avgift på 100 kronor. Överklagan ska ske senast inom 30 minuter efter det att klassens eller momentets resultat offentliggjorts och ställs till överdomaren. Pengarna återbetalas om den klagande får rätt. Bevisbördan ligger på den klagande.

2.2. Rätt att överklaga har var och en som blivit bestraffad för brott mot tävlingsreglerna eller för olämpligt uppträdande etcetera.

2.3. Överklagande av domarutslag eller ryttarens resultat i samtliga grenar kan aldrig upptas till prövning. Uppenbara felskrivningar och felräkningar kan korrigeras i efterhand.

3. Anmälan

3.1. Anmälan om brott mot tävlingsreglementet enligt moment 190 ska göras så snart som möjligt.

3.2. Anmälan ska lämnas under pågående tävling till överdomaren, i övriga fall skriftligen till Svenska Ridsportförbundets styrelse. Styrelsen har möjlighet att delegera beslut i ärendet till ett lämpligt organ inom Svenska Ridsportförbundet (till exempel disciplinnämnden eller om det gäller tävlingstekniska frågor till tävlingssektionens styrelse).

3.3. Anmälan till överdomaren som avser otillåten hantering av häst eller olämpligt uppträdande ska behandlas av tävlingsjuryn eller av överdomaren.

3.4. Beslut om bestraffning efter anmälan ska ske skriftligt till den felande.

4. Beslut

4.1. Överdomares, domares och tävlingsjurys ansvar. Överdomaren ska snarast, efter det att utredning på platsen genomförts, meddela

beslut med anledning av överklagande eller protest. Beslutet ska lämnas skriftligt.

4.2. Överdomares, tävlingsjuryns och tävlingsledningens beslut får överklagas. Överklagandet ska lämnas skriftligen till Svenska Ridsportförbundets styrelse senast en vecka efter tävlingens slut. Överklagande till Svenska Ridsportförbundet ska åtföljas av en avgift på 500 kronor. Pengarna återbetalas om den klagande får rätt. Bevisbördan ligger på den klagande.

4.3. I de fall Svenska Ridsportförbundets beslut kan överklagas ska det ske hos Riksidrottsnämnden enligt RF:s stadgar. Ridsportförbundets beslut vad gäller tävlingsbestraffning får överklagas till RIN om prövningstillstånd meddelats.

Moment 196–199 Reservmoment

BILAGA 1

Vissa tävlingsformer som inkluderar tävlingsmoment från flera av ridsportens grenar.

1. Ungdomslagtävlan

Ungdomslagtävlan är en lagtävling för både hästar och ponnyer. Tävlingsformen innebär att lagdeltagarna, 6–8 deltagare, genomför både gemensamma tävlingsmoment, avdelningsridning såväl som individuella, visning för hand, dressyr, terrängritt och hoppning. Ett poängberäkningssystem lägger samman deltagarnas resultat. Mer detaljerade bestämmelser finns hos Svenska Ridsportförbundet.

2. Caprillitävling

Caprillitävling kan genomföras i lag eller individuellt. Tävlingsformen innebär att ekipaget genomför ett program där såväl hoppning som dressyrrörelser ingår. Bedömningen sker på grunder i liknande vad gäller för dressyrtävlan och inverkansbedömning i hoppning.

3. Kombinerad tävling

Kombinerad tävlan består av ett dressyr- och ett hoppningsprov. Hoppningsprovet kan vara banhoppning eller terränghoppning. Varje ryttare ska rida samma häst i båda proven. Provens omfattning vid olika svårighetsgrad av kombinerad tävlan är följande:

A Medelsvår

Alternativ A:

1. Dressyrprov: Medelsvår B
2. Hoppningsprov: 1.30 hoppning

Alternativ B:

1. Dressyrprov: fälttävlansprogram
2. Hoppningsprov: 1.20 hoppning

B Lätt

Alternativ A:

1. Dressyrprov: Program Lätt A
2. Hoppningsprov: 1.20 hoppning

Alternativ B:

1. Dressyrprov: Lätt B
2. Hoppningsprov: 1.10 hoppning

Alternativ C:

1. Dressyrprov: Lätt C
2. Hoppningsprov: 1.00 hoppning

Bedömningsgrunder

Dressyrprovet bedöms enligt bestämmelserna för dressyrtävling. Hoppningsprovet bedöms enligt bestämmelserna för ban- respektive terränghoppning.

Bedömning av ordningsföljder

Ryttarnas platssiffror i de båda proven adderas. Den ryttare, som därvid erhåller lägsta platssiffersumma, är segrare, den därefter nummer 2 och så vidare.

Vid lika platssiffersumma avgör ordningsföljden i dressyrprovet; vid likaplacering i dressyrprovet avgör ordningsföljden i hoppningsprovet; vid likaplacering även där förklaras ryttarna likaplacerade.

SAKREGISTER TR I

SÖKORD MOMENT

Alkohol **177**
Anläggningskiss **111, 125**
Anmälan om brott mot TR **195**
Anmälan till tävling **131**
Anmälan återtagen **131**
Anmälningsavgift **111, 125, 131**
Anmälningstid **125**
Ansvar ryttare **112, 134**
Ansvar ägare **166**
Ansvarig person **120**
Ansökan om tävling **120, 124**
Antal placerade **141, 143**
Antal starter maximerat **125, 131**
Anvisningar **110, 112, 131, 164, 166, 191**
Arrangör **110, 111, 113, 120, 122, 125, 126, 127, 131, 134, 140, 144, 150, 151, 184**
Avstängning **150, 170, 173, 174, 182, 191**
Avvikelser från TR **110, 125**
Avvisning **191**
Bana **111, 151, 191, 195**
Banbyggare **110, 120, 125, 134, 180, 181, 182**
Barnlicens **150**
Berusningsmedel **177**
Bestraffningar **134, 164, 174, 190, 191, 195**
Betaldagen **131**

SÖKORD MOMENT

Brott mot TR anmälan **195**
Brott mot TR bestraffning **134, 164, 174, 190, 191, 195**
Böter **132, 134, 144, 191**
Caprilli **Bilaga 1**
Ceremonier **144**
Checklista för tävling **180**
Chipmärkning **164**
Code of Conduct **Inledning**
Definitioner **111**
Delad placering **140**
Deltagande **112, 130, 144, 150, 172, 174, 175, 177, 182, 191, 195**
Dispens **110**
Distansritt **110, 111, 134, 181**
Distriktsmästerskap **122**
Djurskydd **Kap VII 110, 110**
Domare **180, 125, 134, 175, 177, 182, 183, 190, 191**
Dopingkontroll häst **172**
Dopingkontroll ryttare **176**
Dopingregler häst **171**
Dopingregler ryttare **176**
Dressyr **110, 111, 124, 125, 151, 181, 183**
Dräktigt sto **111**
Efteranmälan **130, 131**
Elittävling **120, 125, 140, 164, 181**
Endagslicens **150**
FEI **110, 111, 121, 131, 150**

FEl-pass **131, 160, 162**
Force majeure **110**
Framridning **111, 134, 181**
Fritidskläder **151**
Funktionsnedsatt ryttare **111**
Fälttävlan **110, 111, 111, 120, 125, 151, 180, 183**
Förbundsbestraffningar **191**
Grundvaccinering **170**
Gult kort **191**
Gymkhana **110, 111, 111, 150**
Gästlicens **150**
Hantering häst **110, 174, 183, 195**
Hederspris **140, 141, 144**
Hemsida **111**
Hingst **112**
HLR **178**
Hopponing **110, 111, 124, 125, 151, 181**
Häst och Ryttare **111**
Häst ålder **161**
Hästars namn **151, 160**
Hästars ägare **151, 165, 182, 190, 195**
Hästbesiktning **173**
Hästens namn ändring **160**
Hästlicens **150, 160**
Hästpass **150, 160, 162**
Hästsjukvård **178**
Hästägares ansvar **166**
Inbjudningstävling **120, 125, 130, 140, 150, 170, 180**
Inställande av tävling **125**
Internationell tävling **110, 111, 121, 130, 151, 162**
Internationell licens **151**
Jordbruksverket **111, 160, 184**
Junior **111, 123, 130**
Juniorlicens **151**
Jury **174, 183**
Jäv **182**
Kategorier ponny **110, 111, 111, 140, 163, 164**
Kategorier ryttare **123, 130**
Klassbyte **131**
Klubbtävling **120**
Klädsel **135, 151**
Kombinerad tävling **bilaga 1**
Kommersiella hästnamn **160**
Kommersiella rättigheter **113**
Kvalifikation **132**
Lagledare **186, 195**
Lektionshäst **111, 151**
Lektionsponny **111, 151, 164**
Lektionsryttare **111**
Lektionsryttarlicens **151**
Licensavgift **150**
Licenser **130, 150**
Licensnummer **131, 134**
Likaplacerade **140**
Logotyp **113, 151**
Lokaltävling **120, 125, 181**
Lottning **183, 140**
Läkare **178, 179**
Maximerat antal starter **131**
Medarrangör **150**

Meddelande till ryttare **125, 134, 144**
Medicinsk behandling **112, 166**
Medicinska preparat **112**
Medicinskt kort **111**
Medlemsavgift **111, 130, 150**
Meeting **111, 174, 191**
Meetingavgift **125**
Meetinglicens **150**
Meningsskiljaktigheter **125**
Muntlig tillrättavisning **191**
Mästerskap **113, 122**
Mätintyg **164**
Nationell tävling **120, 125, 131, 134, 140**
Nummerlapp **134, 151**
Obduktion **178**
Officiell svensk tävling **120**
Officiella funktionärer **180, 182**
Olycksfall häst **178**
Olycksfall ryttare **178**
Olycksfallsförsäkring **178**
Olämpligt uppträdande **174, 183, 190**
Oproportionerligt ekipage **174**
Organisation **111**
Pass, se hästpass
Placerade **141, 143**
Placering delad **140**
Ponny **110, 111, 163**
Ponnyekipage **130, 174**
Ponnymätning **111, 164**
Ponnyryttare **111**
Premier **111, 120, 134, 140, 191**
Presentkort **141**
Priser, se hederspris
Prisutdelning **144, 151, 172**
Proposition **111, 125, 131, 140, 141, 150**
Protest **181, 190, 195**
Publicering namn **150**
Regionaltävling **120, 125, 131, 140**
Reglemente **110**
Reklam **151**
Reservlista **131**
Resultat **134**
Revaccinering **170**
RF **111, 172, 174, 176, 191, 195**
Rikstäckande serier **113, 151**
Rosett **111, 142**
Ryttarens ansvar **112, 134**
Ryttarens säkerhet **179**
Ryttarlicens **150**
Rättsliga systemet **190**
Sanktioner **191**
Senior **111**
Seniorlicens **150**
Separata tävlingar **123**
Sjuksköterska **179**
Sjukvård häst **178**
Sjukvård människa **178**
SJV **111, 184**
Skada/sjukdom **131**
Skriftlig varning **182, 191**
Smittsam sjukdom **110, 111, 112**
Sponsorer **144, 151**
Sponsoravtal **151**

Spö **174**
Startförbud **170, 173, 175, 179**
Startlista **131, 134**
Straffavgift **131**
Strykning **131, 131**
Svensk kategoriindelning **163**
Svenskt mästerskap **122**
Säkerhetsfunktionär **180**
TDB **111, 124, 125, 131, 134, 150**
Teknisk delegat **134, 180, 182, 183, 185**
Tidsprogram **125, 134**
Tillrättavisning **191**
Tillverkarmärkning **151**
Triangelmärkning **111**
Tungband **174**
Tävling **111**
Tävlingsavgift **111, 112**
Tävlingsbana **111**
Tävlingsbestraffning **174, 190, 191**
Tävlingsdatabas **111**
Tävlingsgrenar **111**
Tävlingsjury **174, 183, 191**
Tävlingsledning **112, 180**
Tävlingslicens **150**
Tävlingsmässigt skick **175, 112**
Tävlingsområde **111**
Tävlingstermin **111**
Tävlingsveterinär **174, 184**
Unga ryttare **111**
Ungdomslagtävlan **Bilaga 1**
Uppklassning **125, 132**
Uppstallning **127**
Utrustning häst **136**
Vaccinationsbestämmelser **170**
Vaccinationsintervall **170**
Vaccinationsintyg **170**
Varning skriftlig **191**
Veterinär **172, 174, 175, 178, 184**
Veterinäravgift **184**
Voltige **110, 111, 111, 125, 134, 150, 151, 181, 183**
Working Equitation **110, 111, 125, 183**
Ålder häst **161**
Återtagen anmälan **131**
Ägare **134, 134, 141, 151, 165, 166, 172, 182, 195**
Överdomare **181**
Överdomarrapport **181**
Överdragskläder **151**
Överklagan **195, 195**

LEDSTJÄRNOR

HÄST

- ✦ Jag hanterar hästen på ett sätt som jag kan stå för och som jag är stolt över inför omvärlden.
- ✦ Jag behandlar alla hästar med respekt.
- ✦ Jag ser till att hästen finns i en trygg- och säker miljö och jag reagerar om den far illa.
- ✦ Jag tränar och tävlar i samspel med hästen och kräver inte mer än vad vi har förutsättningar att klara av.

MÄNNISKA

- ✦ Jag ansvarar själv för att öka min kunskap och kompetens om hästen.
- ✦ Jag visar respekt för alla människor.
- ✦ Jag bekräftar och berömmar andra.
- ✦ Jag berättar öppet och tydligt om jag har olika uppdrag och roller.
- ✦ Jag är en god förebild för ridsporten.
- ✦ Jag tar ansvar och agerar om någon bryter mot våra regler.



SVENSKA RIDSPORT
FÖRBUNDET

www.ridsport.se