

Tävlingsreglemente

Gäller från och med 1 januari 2015

VIII GYMKHANA



SVENSKA RIDSPORT
FÖRBUNDET

CODE OF CONDUCT

- 1** Inom all hästsport är omsorgen om och omvårdnaden av hästen av yttersta vikt.
- 2** Hästens välbefinnande ska alltid komma i första hand, före krav från uppfödare, tränare, ryttare, ägare, hästhandlare, organisatör, sponsorer, media och funktionärer.
- 3** Hästens hälsa och välfärd måste garanteras vid all hantering av hästen och vid all veterinär behandling.
- 4** Högt ställda kvalitetskrav på fodermedel, hygien, hälsa och säkerhet för hästen måste uppfyllas.
- 5** Hästens närmiljö måste alltid beaktas. Ventilation, utfodring och vattning måste fungera tillfredsställande. Detta gäller också under transport av hästen.
- 6** Det är viktigt att ständigt verka för ökad utbildning och ökade kunskaper om hästhållning och träning.
- 7** För hästens bästa är det viktigt att ryttaren är kompetent och kunnig och dessutom i god fysisk kondition.
- 8** Hästen är en levande varelse och detta måste beaktas vid all ridning och träning. Metoder som FEI och Svenska Ridsportförbundet anser olämpliga får inte användas.
- 9** Svenska Ridsportförbundet ska på ett lämpligt sätt kontrollera att medlemmar, ridklubbar och distrikt värnar om hästens välfärd.
- 10** Nationella och internationella bestämmelser inom ridsporten beträffande hästens hälsa och välfärd måste följas såväl under tävlingar som träning. Tävlingsregler och bestämmelser måste ständigt granskas för att säkerställa hästens välbefinnande.

TÄVLINGSREGLEMENTE GYMKHANA

MOMENT	SIDA
Kapitel 1 Grenbeskrivning	
800 Utformning	7
801 Ryttarens ansvar	7
802 Ryttarens ålder	7
803 Ryttarens klädsel	7
804 Ryttarens utrustning.....	7
805 Ponnyer	8
806 Utrustning ponny.....	8
807 Tävlingsformer.....	9
Kapitel 2 Anmälan och deltagare	
810 Anmälan	11
811 Åldersgrupper	11
812 Ponny	11
813 Startordning	11
Kapitel 3 Tävling	
815 Tävlingsarena och markeringar	12
816 Tävlingsarena.....	14
817 Hattband	14
818 Start.....	14
819 Växlingar	15
820 Målgång.....	16
821 Prisutdelningar/Ceremonier	17
822 Utom tävlan.....	17
823 Poängberäkning	17
Kapitel 4 Regler	
830 Djurskydd.....	19
831 Dopning.....	19
832 Dåligt eller osportsligt uppträdande	19
833 Hjälp	20
834 Fel och korrigerigering av fel	20
835 Sönderslaget material.....	20

836	Flyttat material.....	21
837	Omkullvävt material.....	21
838	Tappat material	22
839	Kontakt	22
840	Avfallning	22
841	Omridning av gren	23
842	Obstruktion	23
843	Korrigerig av fel.....	23
844	Lämnande av tävlingsarenan.....	23
845	Uteslutning och avstängning	24
846	Ogynnsamt väder.....	24
847	Manipulering av material.....	25
848	Användande av videospelning.....	25

Kapitel 5 Säkerhet

850	Avfallning	26
851	Skadad häst.....	26
852	Olycka under pågående gren	26
853	Avspärningar	26

Kapitel 6 Arrangör

860	Ansvar	27
861	Meddelande till ryttare.....	27
862	Videoupptagning.....	27

Kapitel 7 Funktionärer

870	Allmänt	28
871	Överdomare	28
872	Huvuddomare.....	28
873	Linjedomare	29
874	Måldomare och domarsekreterare	30
875	Speaker.....	30
876	Banchef.....	31
877	Arenapersonal och material	31

Bilagor

Grenregler	32
Materialspecifikation.....	73

Svenska Ridsportförbundets hemsida har följande adress **www.ridsport.se**

© Copyright Svenska Ridsportförbundet. Alla Tävlingsreglementen med tillhörande dokument skyddas av lagen om upphovsrätt. Eftertryck eller annan kopiering utan Svenska Ridsportförbundets godkännande är förbjuden. Observera att uppdatering sker kontinuerligt. Information om ändringar publiceras på hemsidan www.ridsport.se och ryttare och annan användare ansvarar själv för att hålla sig informerad om aktuella bestämmelser.

INLEDNING

Detta tävlingsreglemente kommer att gälla från och med den 1 januari 2015 och ersätter samtliga tidigare versioner av TR VIII. Från och med ovan nämnda datum kommer alla tidigare regler samt eventuella tillägg till dessa daterade före detta datum att makuleras.

Tävlingsreglementet i gymkhana revideras vartannat år.

Detta reglemente innehåller detaljerade regler för samtliga nationella tävlingar i gymkhana och ska läsas i förbindelse med:

- ♦ TR I Gemensamma bestämmelser
- ♦ Jordbruksverkets anvisningar

Vid tillfälle av att en inträffad händelse inte kan tolkas inom ramen för detta TR åligger det överdomaren vid respektive tävling att i linje med TR I samt Svenska Ridsportförbundets anda att fälla ett avgörande.

Gymkhanans visionsuttryck

Gymkhana utgör ett spännande och utmanande test av ryttarens ridförmåga samt horsemanship inom en accepterad och godtagbar risknivå för såväl ryttare som häst.

Alla ryttare måste ta ansvar för att de deltar med hästar som är utbildade för den nivå de tävlas i och att de inte utsätts för större risk än vad som ligger i tävlingens natur.

KAPITEL 1 GREN BESKRIVNING

Moment 800

- ◆ Reglementets användning
- ◆ Utformning

Reglementet omfattar samtliga nationella tävlingar i gymkhana arrangerade i Sverige.

Med ryttare avses i tillämpliga delar även målsman, annan vuxen medhjälpare eller dylikt.

Moment 801 Ryttarens ansvar

Ryttaren är ytterst ansvarig för att känna till och följa de regler vilka omfattar den tävling vid vilken ryttaren deltar.

Moment 802 Ryttarens ålder

Tävlingar i gymkhana är öppna för alla ryttare oavsett ålder förutsatt att ekipaget i fråga är att betrakta som proportionerligt och arrangeras för seniorer respektive juniorer.

Moment 803 Ryttarens klädsel

1. Ryttare ska vid ridning bära ridbyxor, lång- eller kortärmad tröja samt ridskor med klack.
2. Smycken vilka kan medföra en säkerhetsrisk, så som till exempel stora örhängen, kraftiga halskedjor etcetera får inte bäras under tävling.
3. Tröjor eller jackor med luvor är inte tillåtna.
4. Vid lagtävling bör lagledaren vara propper klädd alternativt klädd i kläder vilka överensstämmer med dem som hans lag bär. Underlåtelse i detta avseende kan medföra avvisning från tävlingsbanan.

Moment 804 Ryttarens utrustning

1. Godkänd och korrekt tillpassad hjälm med hakbandet i funktion

ska användas vid all ridning inom tävlingsområdet.

2. Om hakbandet går upp under pågående gren måste ryttaren direkt knäppa det och sedan fortsätta grenen från den plats där hakbandet gick upp. Om så inte sker medför det uteslutning ur grenen.
3. I grenen Ponny Express ska en hjälm enligt ovan nämnda beskrivning bäras av brevbäraren.
4. Spö och/eller sporrar är inte tillåtet att bära eller använda.

Moment 805 Ponnyer

1. För att få delta i tävlingar i gymkhana får ponnyns mankhöjd inte överstiga 148 centimeter.
2. Ryttarens storlek och vikt ska vara i proportion till ponnyns storlek, exteriör och erfarenhet.
3. Ekipaget kan, oavsett ålder, om det anses vara oproportionerligt avstängas från vidare tävlan i enlighet med TR I moment 174.5.

Moment 806 Utrustning ponny

1. Sadling

Sadel av engelsk modell tillverkad i läder eller av syntetmaterial ska användas. Sadeln ska vid varje grens start vara komplett med stigbyglar samt gjord med två spännen på var sida.

2. Bett

- 2.1. Betsling är tillåten i enlighet med TR III, hoppning ponny.
- 2.2. Ponnyn ska på hela tävlingsområdet hållas och ledas i huvudlag med bett.

3. Övrigt

1. All utrustning ska användas på det sätt den ursprungligen tillverkats för. Ingen utrustning, eller del av utrustning, får således modifieras eller användas på annat sätt än den ursprungligen tillverkats för.
2. Huvuddomaren samt överdomaren har under tävlingens gång alltid möjlighet att inspektera ponnyernas utrustning.

3. Blinkers är inte tillåtet.

Moment 807 Tävlingsformer

1. Tävlingar i gymkhana kan ridas enligt följande;

1. Individuellt, ett ekipage (det vill säga en ryttare och en ponny).
2. Par, två ekipage licensierade för samma klubb.
3. Lag, minst fyra och maximalt fem ekipage licensierade för samma klubb.

2. Förändringar i laguppställning

1. Förändringar i laguppställning kan ske intill 30 minuter före respektive klass start.
2. Vid lagtävlingar kan, efter godkännande av överdomaren, en ryttare eller ponny före klassens första start tillåtas att inträda i ett lag förutsatt att det inte innebär att laget överskrider gränsen för det maximala antalet deltagare per lag.
3. Under pågående lagtävling får en ponny endast bytas ut under förutsättning att förlusten av ponnyn innebär att laget endast består av tre ekipage samt att tävlingsveterinären anser fortsatt deltagande vara medicinskt olämpligt för aktuell ponny eller huvuddomaren anser att ponnyn utgör en säkerhetsrisk.
4. Under pågående lagtävling får en ryttare endast bytas ut under förutsättning att läkare intygar att ett fortsatt genomförande av tävlingen medför en hälsorisk för ryttaren samt att förlusten av nämnda ryttare medför att laget endast består av tre ekipage. Eventuellt ersättningsekipage måste vara kvalificerat att tävla på aktuell nivå. Om ett ekipage enligt ovan nämna specifikation inte står att finna äger resterande deltagare i laget rätt att slutföra tävlingen utom tävlan.
5. Vid byte av ponny vid individuella och partävlingar kan ryttaren välja att antingen fortsätta tävlingen och då förlorar samtliga poäng vilka erhållits med den tidigare ponnyn alternativt fullfölja tävlingen utom tävlan.

3. Lån av ryttare

Föreningar tillåts vid lagtävling att låna max två ekipage från en annan förening vilken deltar med fulltaligt lag eller som inte deltar med lag vid den aktuella tävlingen.

Vid partävlingar är allianser tillåtna endast om ekipage från de respektive deltagande föreningarna inte kan bilda par inom ramen för klubbtilhörighet.

Begäran om lån tillställs och beviljas av gymkhanakommittén.

Lån beviljas endast om laget inte har egna ryttare samt förutsatt att lånet inte innebär "toppning". Gymkhanakommittén avgör vad som är att betrakta som "toppning"

Om undantag från denna regel ska beviljas ska samtliga lag eller par vilka deltar vid den aktuella tävlingen godkänna förändringen.

Lån enligt ovan ska tillstyrkas av ordförande i de båda berörda föreningarna samt skriftligen tillställas den arrangerande klubben samt Svenska Ridsportförbundets gymkhanakommitté innan anmälningstidens utgång för respektive tävling.

Moment 808 – 809 Reservmoment

KAPITEL 2 ANMÄLAN

Moment 810 Anmälan

Anmälan ska ske i Tävlingsdatabasen (TDB).

Anmält ekipage betraktas som startanmält.

Anmälningsavgift till tävling återbetalas endast mot uppvisande av läkarintyg/veterinärintyg.

Efteranmälan till en klass kan ske i enlighet med arrangörens önskemål dock senast en timma före respektive klass start.

Lag, par eller individuella ryttare som inte avanmält till klass och inte kommer till start ska, utöver anmälningsavgiften, erlägga en straffavgift motsvarande anmälningsavgiften till klassen.

Moment 811 Åldersgrupper

Tävlingar i gymkhana arrangeras för seniorer respektive juniorer. Som junior räknas ryttare till och med utgången av det kalenderår ryttaren fyller 17 år.

För seniorer finns ingen övre åldersgräns.

Klasser för juniorer och seniorer får endast i undantagsfall slås samman.

Ekipaget ska oavsett ålderskategori alltid vara proportionerligt.

Moment 812 Ponny

Ponnyer får tidigast det år de fyller fem år delta vid tävlingar i gymkhana.

Vid Svenskt Mästerskap är den lägsta tillåtna åldern sex år.

Moment 813 Startordning

Startordningen ska bestämmas genom lottning.

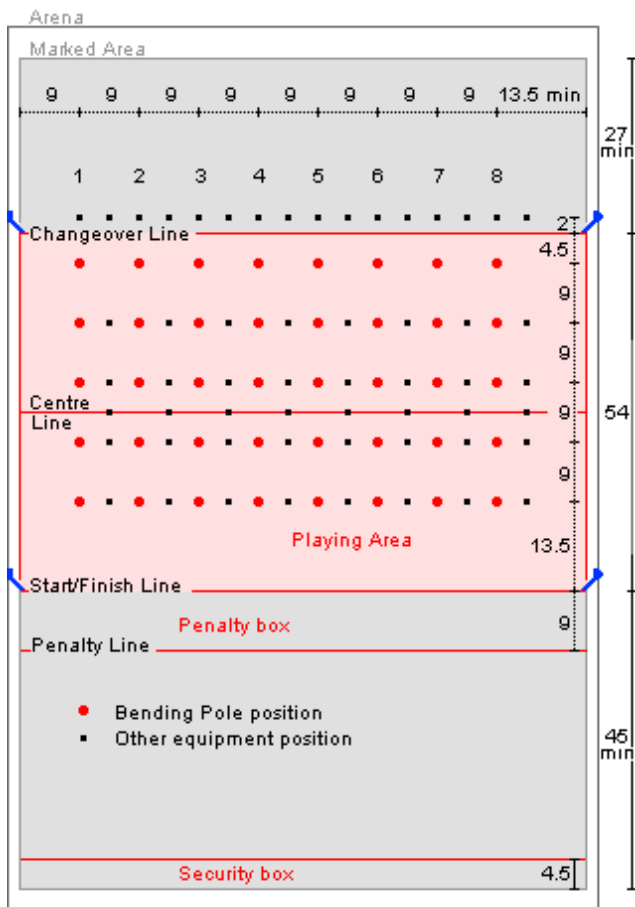
Moment 814 Reservmoment

KAPITEL 3 TÄVLING

Moment 815 Tävlingsarena och markeringar

1. Med tävlingsarena menas det inhägnade området inom vilket tävlingen avhålls och den markerade banan är placerad.
2. Tävlingsarenan ska vara inhägnad på ett ur säkerhetssynpunkt tillfredsställande sätt. Rep får inte användas.
3. Med tävlingsbana menas det markerade området innanför de fyra hörnflaggorna. Om en hörnflagga välts måste den återställas. Om så inte sker medför det uteslutning.
4. Tävlingsarenan ska märkas ut enligt skissen på nästa sida. Plats för stolpar markeras med en 15 cm² stor markering. Plats för övrig utrustning markeras med en cirka 30 cm² stor markering. Beroende på tävlingsarenans storlek och antalet deltagare lag kan variationer tillåtas vilka ska godkännas av överdomare och huvuddomare samt meddelas vid breifingen.
5. Tävlingar i gymkhana, oavsett nivå, får arrangeras på gräs, sand, grus eller annat ridhusunderlag. Banornas underlag ska meddelas i propositionen.
6. Framridningsbanans underlag ska så långt möjligt efterlikna tävlingsbanans. Storleken på framridningsbanan ska anpassas efter det antal lag, par eller individuella ryttare vilka kommer att starta i respektive heat på tävlingsbanan. Framridningsbanans underlag ska meddelas i propositionen.
7. På framridningsbanan ska, för de deltagande ryttarna, tillhandahållas någon form av material att växla med.

Skiss över tävlingsarena



Moment 816 Tävlingsarena

1. När en tävling har startat har endast följande personer tillträde till tävlingsarenan; tävlingsarrangören, huvuddomare, överdomare, linjedomare, domarassistenter, banpersonal, tävlande samt vid lagtävlingar en tränare per lag.
2. Om ett lag, ett par eller en individuell ryttare inträder på tävlingsarenan, medför andra än de personer vilka ovan nämnts eller fler representanter än de som ingår i respektive kategori utan att en dispens medgivits från överdomaren medför det uteslutning. Under pågående gren får lagledaren inte beträda startfällan. Övertredelse medför uteslutning ur den aktuella grenen.
3. Rökning och förtäring av alkoholhaltiga drycker är förbjudet på tävlingsarenan.

Moment 817 Hattband

1. Den sista ryttaren i varje lag eller par ska bära ett väl synligt hattband inte mindre än tre (3) centimeter brett. Brott mot denna regel medför uteslutning ur aktuell gren.
2. Efter att en gren startat får hattbandet inte tas av eller bytas till någon annan ryttare. Hattbandet måste således bäras av rätt ryttare vid respektive grens start. Brott mot denna regel medför uteslutning ur aktuell gren.
3. Om en ryttare tappar hattbandet under pågående gren får han återvända till den plats där hattbandet förlorades och därifrån fortsätta grenen. Underlåtelse att korrigera denna felaktighet medför uteslutning ur aktuell gren.

Moment 818 Start

1. Startsignal ges genom att huvuddomaren faller startflaggan. Om annan form av start ska ske ska detta meddelas vid briefing. Beslut härom fattas av huvuddomaren.
2. När huvuddomaren höjer startflaggan, då samtliga ekipage ska

befinna sig bakom startfällan eller startlinjen, innebär detta att ekipagen tillåts närma sig startlinjen.

3. Samtliga ryttare, vilka rider den aktuella grenen, måste vara uppsuttna vid grenens start förutom i de grenar där regelverket specificerar annat.

4. Om ett ekipage korsar startlinjen innan huvuddomaren faller flaggan, tjuvstart, medför det omstart av grenen. Det felande ekipaget startar då den aktuella grenen utanför startfällan. Om det aktuella ekipaget eller dess ersättare innan starten inträder i startfällan medför det uteslutning.

5. Om huvuddomaren har dömt ett ekipage att starta utanför startfällan har tränaren, vid lagtävlingar, rätta att byta ut den felande ryttaren mot en annan lagmedlem. Även det nya ekipaget måste starta bakom startfällan.

6. En ryttare som inträder i startfällan innan starten har rätt att korrigera sitt fel.

7. Huvuddomaren avgör om starten är rättvis. Om så inte är fallet blåser huvuddomaren i visselpipan för att meddela omstart.

8. Om en ryttare vid tidpunkten för starten inte är redo har ryttaren möjlighet att höja sin hand för att påkalla domarens uppmärksamhet. Huvuddomaren ska då inte starta grenen.

9. Inget ekipage, utöver det som står näst på tur att starta, äger rätt att inträda i startfällan efter att en gren har startat. Överträdelse medför uteslutning ur den aktuella grenen.

10. Huvuddomaren har möjlighet att utse en assisterande starter vilken placeras vid startlinjen och eller vid startfällelinjen. Huvuddomarens/starterns uppgift är att säkerställa att samtliga ekipage befinner sig bakom respektive linje vid grenarnas start.

Moment 819 Växlingar

1. Vid växlingar ska de båda involverade ponnyernas samtliga hovar befinna sig innanför start/mållinjen alternativt växlingslin-

jen. Förutsatt att ett växlingsfel inte korrigeras, det vill säga att det felande ekipaget passerar den aktuella linjen på ett korrekt sätt, medför en överträdelse uteslutning ur den aktuella grenen.

2. Om material tappas utanför tävlingsbanan vid en växling har båda de involverade ryttarna möjlighet att plocka upp det tappade materialet.

3. Om materialet tappas inne på tävlingsbanan har den utgående ryttaren möjlighet att plocka upp materialet men ryttaren måste då passera startlinjen innan ryttaren fortsätter grenen.

4. Material anses vara inne på tävlingsbanan om det ligger på eller nuddar antingen start/mållinjen eller växlingslinjen.

5. Alla växlingar som involverar ett utbyte av material mellan två ryttare ska ske hand till hand.

Moment 820 Målgång

1. Ett ekipage anses ha gått i mål när ponnyns mule har passerat mållinjen.

2. Mållinjen måste passeras mellan tävlingsbanans hörnflaggor.

3. I de grenar där ryttaren ska passera målgången avsutten anses målgången passerad när ryttaren har passerat mållinjen.

4. Ryttaren måste vara uppsutten med ett ben på var sida av sin ponny när ryttaren korsar en växlings- eller mållinje under sin del av en gren.

Fötterna måste inte vara i stigbyglarna.

5. När en ryttare avslutar en gren i vilken ryttaren ska medta någon form av material i mål måste ryttaren hålla i materialet vid passerandet av mållinjen.

7. Gren betraktas som avslutad när huvuddomaren genom signal i visselpipa meddelar så.

8. Innan en gren avslutats får ryttare som inte är aktiva i aktuell gren inte inträda i start/målområdet eller på tävlingsbanan.

Överträdelse medför uteslutning ur den aktuella grenen.

8. Huvuddomaren har möjlighet att blåsa av en gren innan samtliga lag, par eller individuella ekipage har avslutat sin ritt. Om så sker erhåller de lag, par eller individuella ryttare vilka inte slutfört grenen lika del av de poäng vilka återstår att dela ut i den aktuella grenen.

Moment 821 Prisutdelningar/Ceremonier

Samtliga lag i A-finalen ska stanna på banan under prisutdelningen. Endast det segrande laget rider ärevarv. Övriga ekipage lämnar tävlingsbanan innan ärevarvet inleds.

Vid partävlingar deltar endast A-finalisterna vid prisutdelningen samt eventuellt ärevarv.

Ryttare som deltar vid prisutdelningen till fots ska göra så på en av överdomaren anvisad plats och lämna tävlingsbanan innan eventuellt ärevarv rids.

Om en prisutdelning skulle kunna medföra en säkerhetsrisk ska den, för samtliga deltagare ske till fots.

Överdomaren kan besluta att annan ordning vid prisutdelningen ska gälla.

Om ett ekipage underlåter att delta i prisutdelning, utan givet tillstånd från överdomaren, döms ryttaren till böter om lägst 150 kronor eller högst 500 kronor samt förlorar eventuellt hederspris, rosett och plakett.

Moment 822 Utom tävlan

Lag, par och individuella ryttare äger rätt att, i mån av plats, delta vid en tävling utom tävlan.

Samtliga regler är tillämpliga undantaget att poäng inte utdelas.

Moment 823 Poängberäkning

Vid tävlingar i gymkhana utdelas poäng efter placering i heat och finaler enligt följande.

Det segrande laget, paret eller den individuella ryttaren erhåller poäng motsvarande antalet startande lag, par eller individuella ryttare i det aktuella heatet eller finalen.

Det andra placerade laget erhåller ett poäng mindre än det segrande laget, paret eller den individuella ryttaren och så vidare. Vid likaplacering i en gren fördelas totalsumman för de två aktuella placeringarna emellan de båda placerade lagen, paren eller ryttarna. De erhåller alltså samma poäng.

Efter grundomgångarna rangordnas lagen, paren och de individuella ryttarna efter högst uppnådda poängsumma och fördelas därefter mellan de olika finalerna. De lag, par och individuella ryttare vilka erhållit högst poäng berättigas en plats i A-final, de därefter i B-final och så vidare.

Antalet platser i respektive final regleras av antalet banor på den aktuella tävlingsplatsen.

Avstår ett lag, par eller en individuell ryttare sin plats i någon av finalerna går platsen till det lag, par eller den individuella ryttare som placerat sig efter det avstående laget, paret eller den individuella ryttaren i enlighet med resultatet efter grundomgångarna.

Moment 824–829 Reservmoment

KAPITEL 4 REGLER, STRAFFSKALA

Moment 830 Djurskydd

1. Ponnyernas välbefinnande ska vid all tävling i gymkhana prioriteras före sportsliga, ekonomiska eller övriga intressen.
 2. Deltagande ryttare får under inga förutsättningar använda tävlingsmaterial eller andra tillhyggen i syfte att driva ponnyn framåt som ersättning för ett spö eller sporrar. Att skaka eller vifta med material vid sidan av ponnyn är inte tillåtet.
 3. Deltagande ryttare får med eller utan hjälpmedel aldrig slå sin ponny.
 4. Kraftiga och eller upprepade skänkelslag är inte tillåtet.
 5. All form av fysisk framåtdrivning av ponnyn från marken är otillåten.
- Brott mot dessa regler medför avstängning från tävlingen.

Moment 831 Dopning

1. Ponny som tränas för eller deltar i tävling får inte utsättas för dopning eller andra otillbörliga åtgärder som kan påverka aktuell prestationsförmåga eller temperament.
2. Ponny i behov av substitutionsbehandling kan inte anses vara i ett tävlingsmässigt skick och får därmed inte delta i tävling.
3. Ponny med kronisk sjukdom som är i behov av kontinuerlig behandling anses inte vara i tävlingsmässigt skick och får inte delta i tävling.
4. En lista över otillåtna ämnen finns på FEI:s hemsida. I TR I finns ytterligare föreskrifter avseende dopingregler.

Moment 832 Dåligt eller osportsligt uppträdande

1. Osportsligt uppträdande, inklusive användande av ett fult språk så som svordomar och liknande, samt kränkande uppförande, av en ryttare, tränare eller supportrar, inklusive hot mot officiella

funktionärer, medför avstängning av laget, paret eller den individuella ryttaren.

2. Huvuddomaren och eller överdomaren avgör vad som utgör dåligt eller osportsligt uppträdande.

Moment 833 Hjälp

Ingen ryttare får hjälpa någon annan ryttare förutsatt att den aktuella ryttaren inte själv är aktiv i grenen eller att hjälpen innebär ett försök att fånga en lös ponny.

Med aktiv menas att ryttaren har startat i grenen men ännu inte slutfört den.

Moment 834 Fel och korrigerig av fel

1. Om ett material, vilket måste återställas, välts av en ryttare måste det ställas tillbaka på aktuell markering eller i kontakt med den. Underlåtelse att göra så medför uteslutning.

2. Om en markering har suddats ut avgör huvuddomaren om materialet står i en korrekt position.

Moment 835 Sönderslaget material

1. Material betraktas som söndrigt om det inte längre uppfyller de respektive kravspecifikationerna vilka uppsatts för respektive material.

Är materialet allvarligt skadat eller kan utgöra en säkerhetsrisk för ponnyer, ryttare eller funktionärer får grenen inte fullföljas.

Om materialet anses ha en mindre skada kan ryttaren fullfölja grenen.

2. Skador vilka orsakats av ett dåligt konstruerat material ska inte belastas ryttaren.

Skador vilka uppkommit på annat sätt, uppsåtligen eller inte, ska belastas ryttaren.

3. Huvuddomaren avgör hur skadat materialet är samt vem som

bär ansvar för skadan och om grenen ska avbrytas.

4. Huvuddomaren ska avbryta grenen om materialet utgör en säkerhetsrisk eller om materialet är befäst med en större skada för vilken ryttaren inte kan belastas vilken medför att ryttaren inte kan fullfölja grenen.

5. Laget, paret eller den individuella ryttaren utesluts om ansvaret för det sönderslagna materialet bedöms åvila dem efter att en gren avbrutits.

6. Efter att en gren har avbrutits rids den om utan eventuellt uteslutna lag, par eller individuella ryttare samt de lag, par och individuella ryttare vilka vid tiden för avbrytandet av grenen redan fullföljt densamma.

Moment 836 Flyttat material

1. Om material som normalt sett ligger på marken, till exempel sockar eller skräp, på något vis förflyttas från dess plats bakom växlingslinjen in på tävlingsbanan får efterföljande ryttare plocka upp det aktuella materialet förutsatt att ekipaget passerar växlingslinjen någon gång under grenen.

2. Material får, när så krävs, stabiliseras genom lämplig åtgärd för att hålla det på plats. Stabiliserande delar betraktas i sådant fall som del av materialet. Beslut härom fattas av huvuddomaren.

Moment 837 Omkullvält material

1. Om ett ekipage välter omkull material för en annan ryttare måste ekipaget direkt återvända till sin egen bana utan att åtgärda misstaget.

När så sker ska linjedomaren uppmärksamma huvuddomaren på händelsen genom att höja sin flagga. Huvuddomaren kan då besluta att grenen ska avbrytas och ridas om.

2. Vid en omridning ska lag, par eller individuella ryttare vilka före grenen avbrutits avslutat densamma inte delta.

Det lag, par eller den individuella ryttare vilken begått överträdel- sen samt de vilka uteslutits före grenens avbrytande deltar inte vid omridningen och erhåller o poäng.

Moment 838 Tappat material

1. Om någon del av ett material tappas av en ryttare då ryttaren försöker att sätta det på/i eller av/ut ur en tunna, hållare eller stolpe måste ryttaren av eller uppsutten korrigera felet. Sker korrigeringen avsuttet måste ryttaren sitta upp innan rytta- ren fortsätter grenen.
2. Om inte annat anges i grenspecifikationen måste ryttaren inte nödvändigtvis fortsätta grenen med just det material ryttaren ursprungligen bar med sig.
3. Om ett material har förflyttats efter att den sista ryttaren har passerat mållinjen medför det inte uteslutning.

Moment 839 Kontakt

1. En ryttare måste alltid ha kontakt med sin ponny förutsatt att ponnyn inte hålls av en annan medryttare som är aktiv i grenen.
2. Om en ryttare förlorar kontakten med sin ponny måste ryttaren återvända till den plats där kontakten förlorades för att därifrån fortsätta grenen. Underlåter ryttaren detta medför det uteslutning ur aktuell gren.

Moment 840 Avfallning

1. Om en ryttare vid avfallning tappar sin ponny måste ryttaren efter infångandet fortsätta grenen från den plats där ryttaren tappade ponnyn.
2. En lös ponny får infångas av samtliga individer som befinner sig på tävlingsarenan. Ryttaren måste dock hämta ponnyn på den plats där den infångats. Ponnyn får således inte ledas till ryttaren.

Moment 841 Omridning av gren

1. Vid omridning av en gren ska inga av de lag, par eller individuella ryttare vilka innan den aktuella grenens avbrytande slutfört densamma delta. Deras placeringar och grenpoäng kvarstår. Övriga ekipage rider om grenen om återstående placeringar och grenpoäng.
2. Lag, par eller individuella ryttare som före den aktuella grenens avbrytande begått förseelser vilka medför uteslutning är inte berättigade att delta vid en omridning och erhåller inte några poäng.
3. Om en gren avbrutits till följd av ett olycksfall äger inte det lag, par eller den individuella ryttaren vilken olyckan drabbat rätt att delta förutsatt att avbrytandet inte förorsakats av en obstruktion.

Moment 842 Obstruktion (Blockering)

Med obstruktion menas att en ryttare eller en ponny hindrar en annan ryttares planerade ridväg under genomförandet av en gren eller i samband med start- eller målgång av densamma.

Alltså att en ryttare och/eller dennes ponny lämnar sin bana och stör en konkurrent på deras bana.

Obstruktion medför uteslutning från den aktuella grenen för laget, paret eller den individuella ryttaren.

Moment 843 Korrigering av fel

1. Alla ryttare har möjlighet att korrigera sina fel, även efter det att de har passerat mållinjen, förutsatt att huvuddomaren inte har blåst av grenen.
2. Fel måste först, av den felande ryttaren, korrigeras så att grenen kan genomföras i rätt ordning innan ryttaren samt nästföljande ryttare kan fortsätta grenen.

Moment 844 Lämnande av tävlingsarenan

1. Om en ryttare och/eller ponny lämnar tävlingsarenan under

pågående gren medför det uteslutning ur den aktuella grenen av det felande laget, paret eller den individuella ryttaren.

2. Om en ryttare och/eller ponny förflyttar material eller del av material utanför tävlingsarenan medför det uteslutning av laget, paret eller den individuella ryttaren ur den aktuella grenen.

Moment 845 Uteslutning och avstängning

Uteslutning är inget straff utan en åtgärd som domaren dömer på grund av ett inträffat tävlingstekniskt fel under tävlingsmomentet

1. Vid uteslutning erhåller det aktuella laget, paret eller den individuella ryttaren inga poäng.

2. Om en förseelse, vilken bestraffas med uteslutning, inträffar efter att en gren har avslutats men innan nästa gren har börjat, medför det att laget, paret eller den individuella ryttaren blir utesluten från den närmast efterföljande grenen.

3. Om ett lag, par eller en individuell ryttare begår mer än en förseelse, vilken bestraffas med uteslutning, under en och samma gren blir de endast uteslutna från den gren under vilken förseelsen inträffat.

4. Om inget annat anges avses uteslutning från den aktuella grenen.

Avstängning är en bestraffning för att ha brutit mot viss regel eller moment före, under eller efter tävlingsmomentet, till exempel ha behandlat ponnyn på ett otillåtet sätt.

Moment 846 Ogyynnsamt väder

1. Huvuddomaren avgör om konor, tunnor, hinkar med mera ska utrustas med vikter vid kraftiga vindar.

Om så sker ska förändringen kvarstå i samtliga efterföljande heat.

2. Om vikter anbringas på materialet till följd av ogyynnsamma väderförhållanden betraktas dessa som en del av materialet.

Moment 847 Manipulering av material

Om en tränare, ryttare eller någon till dem associerad part hantear material på tävlingsbanan eller förändrar materialets position medför det uteslutning för laget, paret eller den individuella ryttaren.

Moment 848 Användande av videoinspelning

Vid tävling där en videokamera, vilken tillhandahålls av arrangören, används för att filma den ordning i vilken tävlingsdeltagarna passerar mållinjen får inspelningen även användas som hjälpmedel vid andra beslut vilka involverar start eller mållinjen.

Moment 849 Reservmoment

KAPITEL 5 SÄKERHET

Moment 850 Avfallning

Vid avfallning äger utöver sjukvårdsansvarig även överdomare rätt att förbjuda fortsatt deltagande i tävling för ryttare.

Moment 851 Skadad häst

Veterinär och eller överdomare kan förbjuda fortsatt deltagande i tävling för häst vilken varit inblandad i olycka eller inte anses vara i tävlingsmässigt skick.

Moment 852 Olycka under pågående gren

Huvuddomaren äger rätt att avbryta en pågående gren i händelse av att en olycka inträffar.

Moment 853 Avspärningar

Samtliga avspärningar på tävlingsplatsen ska vara konstruerade på ett säkerhetsmässigt vedertaget och accepterat vis.

Rep får inte användas som avspärning.

Om staket används måste mellanrummet mellan slanorna anpassas så att en ponnys hovar inte kan fastna.

Avspärningar ska vara konstruerade på så vis att de inte inbjuder en ponny att springa under eller emellan dem.

Moment 854 – 859 Reservmoment

KAPITEL 6 ARRANGÖR

Moment 860 Ansvar

Arrangör av tävling i gymkhana är i god tid före tävlingen skyldig att tillse att

- ◆ Samtliga funktionärsposter är tillsatta av behöriga funktionärer.
- ◆ Tävlingsmaterialet till samtliga grenar är av fullgod kvalitet.
- ◆ Tävlingen kan genomföras på ett säkerhetsmässigt acceptabelt vis.
- ◆ Tävlingsledare samt övriga ansvariga funktionärer är pålästa och införstådda med de delar i TR I samt VIII som berör tävlingsarrangören.

Moment 861 Meddelade till ryttare

Se TR I.

Moment 862 Videoupptagning

Utrustning för videoupptagning av målgång ska finnas vid Svenskt Mästerskap. Vid övriga tävlingar bör nämnda utrustning finnas.

Moment 863 – 869 Reservmoment

KAPITEL 7 FUNKTIONÄRER

Moment 870 Allmänt

Samtliga officiella funktionärer måste vara införstådda med aktuella regler och procedurer samt med materialets placering. Officiella funktionärer ska vara propert klädda.

Med officiella funktionärer menas huvuddomare samt överdomare.

Följande funktionärer ska finnas

- ◆ Tävlingsledare
- ◆ Överdomare
- ◆ Huvuddomare
- ◆ Linjedomare
- ◆ Måldomare
- ◆ Domarsekreterare
- ◆ Kommentator
- ◆ Banchef
- ◆ Arenafunktionärer

Samtliga funktionärer ska vara propert klädda. Underlåtelse i detta avseende kan medföra avvisning från tävlingsbanan.

Moment 871 Överdomare

Se TR I

Moment 872 Huvuddomare

1. Huvuddomarens uppgift är att tillse att tävlingarna är rättvisa och följer gällande TR.
2. Huvuddomaren måste konferera med de linjedomare vilka noterat eventuella överträdelse innan huvuddomaren fattar beslut.
3. Huvuddomaren har rätt att när huvuddomaren så önskar besiktiga de deltagande ryttarnas klädsel och utrustning samt ponnyernas utrustning.

4. Huvuddomaren ansvarar för starten av respektive gren.
5. Huvuddomaren ska göra sitt yttersta för att bereda tävlingsdeltagarna en rättvis start.
6. Huvuddomaren har efter samråd med tävlingsledare och överdomare möjlighet att byta ut en tävlingsgren om omständigheterna kräver det.
7. Huvuddomaren ska vara propert klädd.
8. Huvuddomaren ska vid tävlingstillfället ha uppnått en ålder av minst 25 år.
9. Huvuddomaren ska vara utbildad och behörig.

Jäv

Huvuddomare får inte:

- ♦ Samtidigt vara tävlingsledare.
- ♦ Vara närstående till tävlande.
- ♦ Döma ryttare som huvuddomaren under de närmast föregående tre månaderna regelbundet instruerat. Som regelbundet räknas minst en gång per vecka.
- ♦ Döma sin tränare.

Moment 873 Linjedomare

1. Vid tävlingar i gymkhana bör sex, dock minst fyra, linjedomare användas.

Linjedomarna ska vara jämt fördelade mellan startlinjen, centerlinjen och växlingslinjen.

Efter beslut av huvuddomaren och överdomaren kan ett mindre antal linjedomare nyttjas beroende på den specifika tävlingens förutsättningar.

2. Linjedomarna ska under tiden för sitt uppdrag bära tydligt utmärkande kläder, till exempel reflexvästar, samt en röd flagga vilka båda tillhandahålls av arrangören.

3. Linjedomarna ska kontrollera att växlingar sker bakom respektive linje samt att relevanta regler följs.

4. Linjedomare placerade på centerlinjen ska kontrollera händelser i centerlinjens närhet samt förbindelsen mellan par.
5. Om en linjedomare noterar en överträdelse ska linjedomaren höja sin flagga för att påkalla sig huvuddomarens uppmärksamhet. Linjedomaren förmedlar sin iakttagelse, efter grenens avslutande, till huvuddomaren som fattar beslut.
6. Linjedomarna ska fokusera på sin uppgift.
7. Linjedomare ska ha uppnått en ålder av minst 18 år.
8. Linjedomaren ska, förutsatt att specifika omständigheter inte omöjliggör det, under pågående gren befinna sig utanför tävlingsarenans avspärningar.
9. Linjedomare ska vara utbildade och behöriga.

Moment 874 Måldomare och domarsekreterare

1. Vid alla tävlingar ska finnas minst en måldomare.
2. Måldomaren ansvarar för att uppta den ordning i vilken de deltagande lagen, paren eller individuella ryttarna avslutar sina respektive grenar.
3. Varje måldomare ska ha minst en domarsekreterare vars uppgift är att anteckna den ordning i vilken måldomaren förmedlar att tävlingsekipagen passerar mållinjen.
4. Måldomaren och domarsekreteraren ska vara placerade i direkt anslutning till mållinjen utanför tävlingsarenan.

Moment 875 Speaker

1. Speakern ska för tävlingsdeltagare och publik på ett tydligt vis förmedla aktuella resultat och ställningar i klassen.
2. Speakern ska sträva efter att inte uppmärksamma händelser vilka skulle kunna påverka någon av de officiella funktionärerna.

Moment 876 Banchef

1. Banchefens uppgift är att ansvara för och leda arenapersonalens arbete samt att vara dem behjälplig.
2. Banchefen ansvarar för att tävlingsmaterialet på samtliga banor är identiskt uppställt.
3. Det faller inom ramen för banchefens ansvar att så snart tävlingsbanan iordningställts meddela huvuddomaren detta så att huvuddomaren kan starta den aktuella grenen.

Moment 877 Arenapersonal och material

1. Allt material ska placeras identiskt på samtliga tävlingsbanor.
2. Arenapersonal måste säkerställa att tävlingsmaterial vilket har förflyttats av en ryttare under en gren återställs inför nästkommande gren.
3. Arenapersonal bör bära kläder eller markeringar vilka utmärker dem från övriga.
4. Arenapersonal ska under pågående gren befinna sig utanför tävlingsarenans avspärningar förutsatt att specifika omständigheter inte omöjliggör det.

Moment 878 – 899 Reservmoment

GRENREGLER

Grundregler

Om reglerna för en gren innebär att en ryttare ska rida slalom mellan stolpar medför följande förseelser uteslutning, förutsatt att de inte korrigeras;

1. Passerande av stolpe på fel sida.
2. Att välta en stolpe utan att återställa den.
3. En stolpe anses vält när dess topp nuddar marken eller gräset eller om foten har lämnat marken.
4. Om en stolpe välts måste ryttaren ställa tillbaka stolpen och därefter fortsätta grenen efter att ha passerat stolpen på någon av dess sidor.

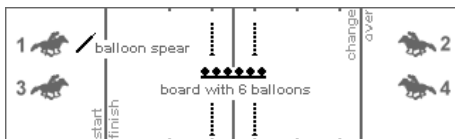
Material

1. Samtliga hinkars handtag ska vara borttagna.
2. Huvuddomaren kan stoppa och starta om en gren om det visar sig att material på de respektive tävlingsbanorna inte är identiskt uppställt.

LAGGRENAR

Ballonger

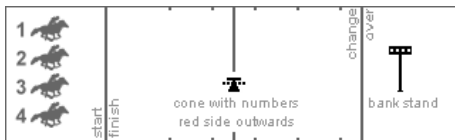
- ♦ En ballongbräda med sex uppblåsta ballonger placerad över mittlinjen i linje med slalomstolparna.
- ♦ Det är tillåtet att låta den andra och tredje slalomstolpen på respektive bana att stå kvar på tävlingsbana.
Ryttare 1 startar med en ballongpinne



- ♦ Ryttare 1, vilken inför starten erhållit en ballongpinne, rider mot ballongbrädan där ryttaren ska smälla en ballong, fortsätta mot växlingslinjen för att där lämna över ballongpinnen till ryttare nummer 2.
- ♦ Ryttare 2, 3 och 4 genomför grenen på samma vis.
- ♦ Ballongerna får smällas antingen direkt av ballongpinnens spets eller genom att slå på dem med densamma.
- ♦ Varje ryttare måste smälla minst en ballong.
- ♦ Böjda eller brutna ballongpinnar medför inte uteslutning.
- ♦ Ballongbrädan samt ovan nämnda slalomstolpar betraktas som grenmaterial. Hela ballongbrädan måste under grenens genomförande befinna sig på respektive lag, par eller individuella ryttares bana samt vid grenens avslutande vara belägen mellan den andra och tredje slalomstolpen. Om ballongbrädan förflyttas från detta område måste den omgående återställas till sin ursprungliga plats.

Bank Race

- ♦ En kona med nummerhållare och fyra nummerbrickor med den röda sidan utåt placerad på mittlinjen.
- ♦ En bankställning placerad på 1,8 meters markeringen på banan mellan slalomstolparna.



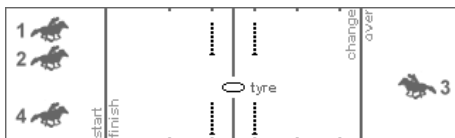
- ♦ Ryttare 1 rider till konan hämtar en nummerbricka och rider till ställningen på vilken ryttaren placerar nummerbrickan med den svarta sidan utåt. Ryttaren rider därefter till mållinjen.
- ♦ Ryttare 2, 3 och 4 fullföljer grenen på samma vis.
- ♦ När grenen avslutats ska det på bankställningen kunna utläsas

1 000 med den svarta sidan utåt.

- ♦ När nummerbrickorna hängs på ställningen ska ryttarna vara uppsuttna.
- ♦ Nummerbrickorna kan av ryttarna hängas på bankställningen i valfri ordning.

Däcket

- ♦ Ett däck placeras på mittlinjen.
- ♦ Fyra stolpar i linje med de andra och tredje slalomstolparnas position markerar inom vilket område däcket får vara beläget under grenens genomförande samt efter dess avslutande.



- ♦ Ryttare 1 och 2 rider mot däcket. Ryttare 1 hoppar av varvid ryttare 2 leder ryttaren i:s ponny samtidigt som ryttare 1 går genom däcket för att därefter åter hoppa upp på sin ponny. Båda ryttarna rider därefter för att passera växlingslinjen.
- ♦ Ryttare 2 och 3 rider därefter mot däcket. Ryttare 2 hoppar av sin ponny för att genomföra grenen på samma vis som ryttare 1 tidigare gjorde.
- ♦ Ryttare 3 möter vid mållinjen upp ryttare 4 för att genomföra grenen enligt ovan.
- ♦ Ryttare 4 möter vid växlingslinjen upp ryttare 1 som håller den fjärde ryttaren ponny när ryttare 4 går genom däcket.
- ♦ Grenen är avslutad när de båda sista ekipagen har passerat mållinjen.
- ♦ Hela däcket måste under hela grenens genomförande vara beläget inom det markerade området mellan de andra och tredje stolparna. Om däcket skulle hamna utanför detta område måste

det omedelbart återbördas.

- ♦ Ovan nämnda markeringsstolpar betraktas som del av materialet och får därför inte vältras.

Flaggor


- ♦ En kona med fyra flaggor placerad på mittlinjen.
- ♦ En kona placerad på 1,8 meters markeringen.
- ♦ Båda placerade på banan mellan slalomstolparna.
- ♦ Ryttare 1 startar med en flagga.



- ♦ Ryttare 1 rider till 1,8 meters markeringen för att placera sin flagga i den där utställda konan. På sin väg mot mållinjen plockar ryttaren upp en flagga ur den kona vilken är placerad på mittlinjen för att överlämna den till ryttare 2.
- ♦ Ryttare 2, 3 och 4 genomför grenen på samma vis.
- ♦ Om en kona med flaggor välts måste den återställas med samma antal flaggor som innan den vältes. Ryttaren kan därefter fortsätta grenen med någon av flaggorna, det vill säga inte nödvändigtvis den flagga ryttaren ursprungligen försökte att ta.

Founders Race

- ♦ En slalomstolpe placerad i linje med de första slalomstolparna i slalom.
- ♦ Sju bokstäver, upplagda så att man från vänster till höger kan läsa N PATRIC, placerade på 1,8 meters markeringen.
- ♦ Ryttare 1 startar med bokstaven K.
- ♦ Ryttare 1 startar med materialet märkt med bokstaven K, rider till stolpen och släpper bokstaven över densamma. Ryttaren fortsätter därefter till 1,8 meters markeringen för att avslutet



plocka upp materialet märkt med ett C och därefter hoppa upp på sin ponny. Detta material ska av ryttaren placeras på stolpen ovanför bokstaven K. Ryttaren rider därefter tillbaka till 1,8 meters markeringen för där hämta bokstaven I vilken överlämnas till ryttare 2.

- ♦ Ryttare 2,3 och 4 genomför därefter grenen på samma vis med deras respektive bokstäver.
- ♦ När grenen är avslutad ska man på stolpen, läst uppifrån och ned, kunna utläsa N PATRICK.

Fyr-flagg

- ♦ En fyr-flaggshållare placerad i höjd med den första radens slalomstolpar.
- ♦ En kona med fyra flaggor (en gul, en röd, en vit och en blå) placerad på 1,8 meters markeringen.

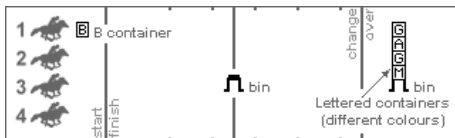


- ♦ Ryttare 1 rider till 1,8 meters markeringen, plockar upp en flagga vilken ryttaren sätter i det fyr-flaggshål vars färg överensstämmer med ryttarens flagga.
- ♦ Ryttare 2, 3 och 4 genomför grenen på samma vis.
- ♦ Ryttarna avgör själva i vilken ordning flaggorna hämtas.
- ♦ Ryttarna måste vara uppsuttna när de placerar flaggorna i fyr-flaggshållaren.

- ♦ Om fyr-flaggshållaren välts får de flaggor vilka redan placerats i densamma återställas på valfritt sätt.

Föreningsspelet/Hippo


- ♦ En uppochnedvänd tunna placerad på mittlinjen.
- ♦ En uppochnedvänd tunna placerad på 1,8 meters markeringen. Båda placerade på banan mellan slalomstolparna.
- ♦ Fyra lådor markerade med bokstäverna H, I, P respektive P alternativt I, M, G respektive A, läst nedifrån och upp, placerade på den bortre tunnan.
- ♦ Ryttare 1 startar med en låda märkt med ett O, (HIPPO) alternativt ett S, (IMGAS).



- ♦ Ryttare 1 startar med lådan markerad med bokstaven O eller S vilken ryttaren placerar på tunnan på mittlinjen, fortsätter till tunnan vid växlingslinjen där ryttaren hämtar nästa låda vilken ryttaren på vägen tillbaka placerar på ovanpå lådan markerad med O eller S. Ryttaren rider därefter i mål.
- ♦ Ryttare 2 rider till växlingslinjen, hämtar nästa låda vilken ryttaren placerar på de övriga två vilka av ryttare 1 placerats på tunnan på mittlinjen.
- ♦ Ryttare 3 och 4 genomför grenen på samma vis som ryttare 2.
- ♦ När grenen avslutas ska man av lådorna på mittlinjen, läst uppi-från och ned, kunna utläsa HIPPO alternativt IMGAS.
- ♦ Lådorna ska placeras med botten ned och toppen upp.

Hi-Lo

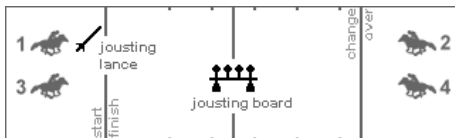
- ♦ Fyra konor med en tennisboll placerad på toppen av respektive kona utställda på motsvarande plats som de fyra första slalomstolparna.
- ♦ En Hi-Lo stolpe placerad på 1,8 meters markeringen.
- ♦ Ryttare 1 startar med en tennisboll.



- ♦ Ryttare 1 startar med en tennisboll, rider till Hi-Lo-korgen, placerar tennisbollen i korgen, återtänder mot mållinjen och plockar på vägen tillbaka upp en tennisboll från valfri kona vilken ryttaren vid målgången överlämnar till ryttare 2.
- ♦ Ryttare 2, 3 och 4 genomför grenen på samma vis.
- ♦ Om en ryttare missar när ryttaren ska placera tennisbollen i korgen får ryttaren hoppa av för att plocka upp bollen men måste lägga i den från hästryggen. En ryttare får på valfritt sätt plocka upp och lägga tillbaka bollar i korgen vilka sedan tidigare placerats där av en annan ryttare och därefter fallit ur.
- ♦ Vid grenens avslutande får inga konor eller stolpar ligga ner.

Lansar

- ♦ En lansbräda på två stora konor placerad på mittlinjen.
- ♦ Ryttare 1 startar med en lans.



- ♦ Ryttare 1 startar med en lans vilken ryttaren håller i handtaget rider mot lansbrädan, fäller en av måltavlorna och rider mot växlingslinjen för att lämna över lansen till ryttare 2.
- ♦ Ryttare 2, 3 och 4 genomför grenen enligt ovan.
- ♦ Måltavlorna måste fällas med lansens spets.
- ♦ Ryttarna väljer själva vilken måltavla de ska fälla.
- ♦ Lansen måste hållas i handtaget när man fäller måltavlorna samt när man växlar.
- ♦ Om en ryttare fäller mer än en måltavla måste ryttaren återställa samtliga utom den ryttaren är berättigad att fälla.

Muggar


- ♦ Fyra slalomstolpar placerade på de fyra första positionerna. En uppochnedvänd tunna placerad i linje med stolparna på 1,8 meters markeringen med fyra stycken uppochnedvända muggar.
- ♦ Ryttare 1 startar med en mugg.



- ♦ Ryttare 1 startar med en mugg, sätter den på valfri slalomstolpe, hämtar en mugg från tunnan, återvänder till mållinjen och växlar med ryttare 2.
- ♦ Ryttare 2,3 och 4 genomför grenen i enlighet med beskrivningen för ryttare 1.
- ♦ Om en ryttare utan att korrigera det välter en stolpe medför det uteslutning.
- ♦ Om muggarna välts från tunnan ska de återställas. Om tunnan välts ska den och samtliga muggar återställas. Ryttaren får där- efter fortsätta grenen med valfri mugg.
- ♦ Minst ett försök att sätta muggen på stolpen måste göras uppsatt.

Muggflytt

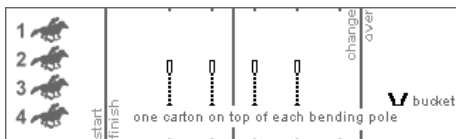
- ♦ Fyra slalomstolpar på de fyra första positionerna.
- ♦ En uppochnedvänd mugg placerad på den första respektive tredje stolpen.



- ♦ Ryttare 1 flyttar muggen från den första stolpen till den andra och därefter muggen på den tredje stolpen till den fjärde stolpen. Ryttare 2 flyttare flyttar därefter tillbaka muggarna.
- ♦ Ryttare 3 utför grenen på samma vis som ryttare 1.
- ♦ Ryttare 4 utför grenen på samma vis som ryttare 2.
- ♦ Tappade muggar måste placeras på korrekt stolpe.
- ♦ Stolpar som välts måste återställas.
- ♦ Ryttaren måste göra minst ett försök från hästryggen att sätta respektive mugg på plats.

Plastflaskrace/Carton

- ♦ Ett skräp på vardera av de fyra första stolparna.
- ♦ En hink placerad på 1,8 meters markeringen i linje med slalomstolparna.



- ♦ Ryttare 1 hämtar ett skräp från valfri stolpe, rider till hinken i vilken ryttaren lägger skräpet och rider därefter till mållinjen.
- ♦ Ryttare 2, 3 och 4 genomför grenen på samma vis.

- ✦ Slalomstolpar som välts måste återställas.

Ponnyexpress

- ✦ Fyra slalomstolpar placerade på de fyra därför första positionerna.
- ✦ En brevbärare med fyra brev bakom växlingslinjen i linje med slalomstolparna.
- ✦ Ryttare 1 startar med en postsäck.




- ✦ Ryttare 1 rider med postsäcken slalom till brevbäraren från vilken ryttaren erhåller ett brev som ska stoppas i denna och avslutar grenen genom att rida slalom tillbaka till mållinjen och där överlämna postsäcken till ryttare 2.
- ✦ Övriga ryttare genomför grenen på samma vis.
- ✦ Brevet måste hämtas i följande ordning; 1 (röd), 2 (blå), 3 (gul), 4 (grön).
- ✦ Postsäckens överdel får inte vikas eller rullas ned.
- ✦ Såväl ryttaren som ponny och brevbäraren måste befinna sig bakom växlingslinjen när överlämnandet av brevet sker.
- ✦ Brevbäraren får hålla ponny när ryttaren ska lägga brevet i postsäcken. Brevbäraren får, förutsatt att brevbäraren befinner sig bakom växlingslinjen, även plocka upp brev samt postsäcken om en ryttare tappar någon eller båda dessa grentillbehör.
- ✦ Om brevbäraren knuffas ut på tävlingsbanan måste den aktiva ryttaren stanna bakom växlingslinjen eller återvända dit till dess att brevbäraren åter befinner sig bakom densamma.
- ✦ Brevbäraren får inte lägga några brev i postsäcken.
- ✦ Ryttarnas respektive brev måste ligga i postsäcken innan de passerar mållinjen.

- ♦ Om ett lag endast består av fyra personer kan de efter godkännande av huvuddomaren använda annan lämplig person som brevbärare.
- ♦ Brevbäraren ska bära hjälm med hakbandet i funktion samt för ändamålet lämpliga säkra skor.

Ponnypar

- ♦ Fyra slalomstolpar placerade på de fyra första positionerna.
- ♦ Ryttare 1 startar med ett rep.

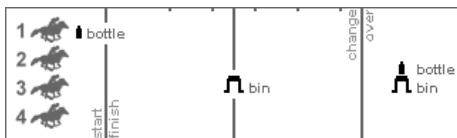


- ♦ Ryttare 1 rider med repet slalom mellan stolparna och över växlingslinjen där ryttaren hämtar upp ryttare 2. Båda ryttarna rider sedan slalom tillbaka till mållinjen hållandes repet emellan sig. Efter att mållinjen har passerats släpper ryttare 1 repet och ersätts av ryttare 3. Ryttare 2 och 3 rider därefter slalom tillbaka till växlingslinjen där ryttare 2 släpper repet för att ersättas av ryttare 4 vilken tillsammans med ryttare 3 avslutar grenen.
- ♦ Om någon av ryttarna förlorar greppet om repet måste paret återvända till den plats där det skedde och fortsätta grenen därifrån.
- ♦ Det får inte finnas några öglor eller knutar på repet.
- ♦ Ryttarna får under grenens genomförande inte hålla varandras händer eller fingrar. Underlåtelse att följa denna regel medför uteslutning.

Sandflaskor

- ♦ En uppochnedvänd tunna placerad på mittlinjen.
- ♦ En uppochnedvänd tunna med en sandflaska på dess mittpunkt placerad på 1,8 meters markeringen.
- ♦ Tunnorna placeras på banan mellan slalomstolparna.

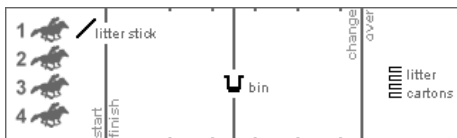
- ♦ Ryttare 1 startar med en sandflaska.



- ♦ Ryttare 1 placerar sandflaska ryttaren startar med på den på mittlinjen belägna tunnan, fortsätter till nästa tunna där ryttaren plockar upp den där placerade sandflaskan, rider tillbaka till mållinjen och växlar med ryttare 2.
- ♦ De resterande ryttarna placerar sina sandflaskor på respektive tom tunna och hämtar därefter den sandflaska som återstår.
- ♦ Sandflaskorna måste under hela grenen stå uppräta på tunnorna.

Skräp

- ♦ En tunna placerad på mittlinjen.
- ♦ Fyra skräp placerade på 1,8 meters markeringen.
- ♦ Skräpen ska placeras liggandes på marken med botten riktad mot start/mållinjen.
- ♦ Ryttare 1 startar med en skräppinne.




- ♦ Ryttare 1 rider till de utplacerade skräpen och plockar där med skräppinnen upp ett av skräpen, lägger det i tunnan på mittlinjen och växlar sedan med ryttare 2.
- ♦ Ryttare 2, 3 och 4 genomför därefter grenen på samma vis.
- ♦ Ryttaren får inte ta i skräpet med händerna förutom om skräpet har spetsats med pinnen då det är tillåtet att lossa skräpet för

att därefter fortsätta grenen. Om en ryttare välter tunnan och skräp som sedan tidigare placerats där faller ut får ryttaren med händerna lägga tillbaka skräpen.

- ♦ Om ett eller flera skräp av föregående ryttare har förflyttats över växlingslinjen måste den aktiva ryttaren någon gång innan skräpet läggs i tunnan passera växlingslinjen.
- ♦ Om ryttaren missar tunnan ska skräpet plockas upp med skräppinnen och därefter placeras i tunnan antingen från marken eller från hästryggen.

Slalom

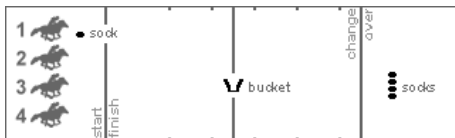
- ♦ Fem slalomstolpar på för dem utsatta markeringar.
- ♦ Ryttare 1 startar med en växlingspinne.



- ♦ Ryttare 1 rider med växlingspinnen slalom mellan stolparna. Efter att ha rundat den femte stolpen rider ryttaren slalom tillbaka och växlar med ryttare 2.
- ♦ Ryttare 2, 3 och 4 genomför grenen på samma vis.

Sockar

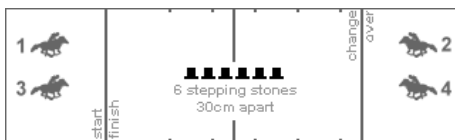
- ♦ En hink placerad på mittlinjen.
- ♦ Fyra sockor placerade på 1,8 meters markeringen.
- ♦ Ryttare 1 startar med en socka.



- ♦ Ryttare 1 placerar den socka ryttaren startar med i hinken på mittlinjen, rider mot växlingslinjen, hoppar av, plockar upp en socka, hoppar upp igen och rider i mål där ryttaren växlar med ryttare 2. Ryttare 2, 3 och 4 genomför grenen på samma sätt undantaget att ryttare 4 på sin väg tillbaka placerar den socka ryttaren har plockat upp i hinken på tillbakavägen.
- ♦ Om någon socka förflyttas över växlingslinjen måste ryttaren som plockar upp denna passera växlingslinjen antingen före eller efter ryttaren återvänder till mållinjen.

Spänner

- ♦ Sex spänner på en rät linje med 30 centimeters mellanrum placeras över mittlinjen.



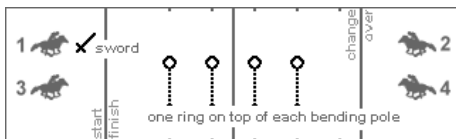
- ♦ Ryttare 1 rider mot spännerna, hoppar av och leder sin ponny i tyglarna samtidigt som ryttaren går på samtliga spänner varefter ryttaren tar minst ett steg på marken innan ryttaren hoppar upp på sin ponny och korsar växlingslinjen uppsutten.
- ♦ Ryttare 2, 3 och 4 genomför grenen på samma vis.
- ♦ Om någon ryttare eller ponny välter någon eller några av spännerna eller om en ryttares fot någon gång trampar ned i marken från de spänner ryttaren ska gå på måste ryttaren återställa materialet och i båda fallen börja om vid den första spannen.

Svärd

- ♦ Fyra slalomstolpar med en svärdring fäst i toppen utställda på de fyra första positionerna.
- ♦ Ringarna på de två första stolparna ska vara fästa på den sida av stolpen vilken är riktad mot start/mållinjen. Ringarna på stolpe tre

och fyra ska fästas på den sida vilken är riktad mot växlingslinjen.


- ♦ Ryttare 1 startar med ett svärd.



- ♦ Ryttare 1 plockar, hållandes svärdet i handtaget, av en svärd-ring från någon av stolparna och växlar därefter med ryttare 2 bakom växlingslinjen.
- ♦ Ryttare 2, 3 och 4 genomför grenen på samma vis.
- ♦ Om en ring faller till marken måste ryttaren plocka upp den med svärdet. Ryttaren måste hålla i svärdets handtag men får med fingrarna hålla kvar de ringar vilka redan är "fångade".
- ♦ Ryttaren måste passera växlingslinjen samt mållinjen uppsutten, hållandes svärdet i dess handtag utan att hålla i ringarna.
- ♦ Vålts stolparna måste de inte återställas.

3-mugg

- ♦ Fyra slalomstolpar placerade på de fyra första positionerna med en uppochnedvänd mugg placerad på var och en av de tre första stolparna.

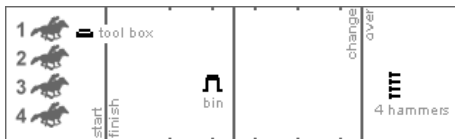


- ♦ Ryttare 1 hämtar muggen på den tredje stolpen och flyttar den till den fjärde stolpen. Hämtar därefter muggen på den andra stolpen och flyttar den till den tredje och avslutar med att flytta muggen på den första stolpen till den andra för att därefter rida i mål.

- ♦ Ryttare 2 flyttar muggen på den andra stolpen till den första stolpen, muggen på den tredje stolpen till den andra, muggen på den fjärde stolpen till den tredje för att därefter rida i mål.
- ♦ Ryttare 3 genomför grenen på samma vis som ryttare 1. Ryttare 4 genomför grenen på samma vis som ryttare 2.
- ♦ Om ryttaren välter någon stolpe måste den resas och återställas på sin ursprungliga plats.
- ♦ Efter att ryttaren uppsutten har gjort ett försök att sätta en mugg på en specifik stolpe och misslyckats med detta får ryttaren avsutten sätta muggen på den aktuella stolpen.

Verktygslådan

- ♦ En uppochnedvänd tunna placerad i höjd med den andra radens slalomstolpmarkeringar.
- ♦ Fyra verktyg placerade på 1,8 meters markeringen.
- ♦ Ryttare 1 startar med en verktygslåda.

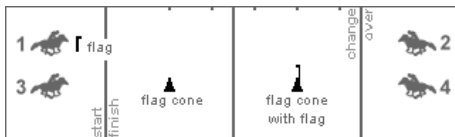


- ♦ Ryttare 1 placerar uppsutten verktygslådan på tunnan, plockar avsutten upp ett verktyg vilket ryttaren uppsutten placerar i verktygslådan.
- ♦ Ryttare 2, 3 och 4 genomför grenen på samma vis undantaget ryttare 4 som på vägen mot mållinjen har med sig verktygslådan i mål.
- ♦ Verktygslådan måste vid passerandet av mållinjen bäras i handtaget.
- ♦ Ryttare 4 måste placera verktyget i verktygslådan innan ryttaren tar den med sig.
- ♦ Om det blåser mycket kan huvuddomaren besluta att det ska placeras vikter i verktygslådan. Vikterna betraktas då som en del av materialet.

- ♦ Verktygen anses ligga i verktygslådan om den endast hålls på plats av densamma och således inte stötts av något annat objekt eller person.

Två-flagg

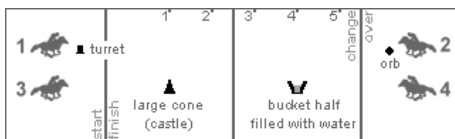
- ♦ En kona placerad i höjd med den första raden av slalomstolpar.
- ♦ En kona med en flagga placerad i höjd med den fjärde raden av slalomstolpar.
- ♦ Ryttare 1 startar med en flagga.



- ♦ Ryttare 1 placerar flaggan i den första konan (sett från ryttarens startposition), hämtar flaggan i den andra och växlar därefter till nästa ryttare.
- ♦ Ryttare 2, 3 och 4 genomför grenen på samma vis.

Windsor Castle

- ♦ En kona (slottet) placerad i höjd med den första raden av slalomstolpar.
- ♦ En hink, till hälften fylld med vatten, placerad i höjd med den fjärde raden av slalomstolpar.
- ♦ Ryttare 1 startar med ett torn.
- ♦ Ryttare 2 startar med ett klot



- ♦ Ryttare 1 placerar tornet på slottet och avslutar därefter grenen

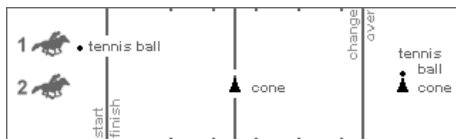
genom att passera växlingslinjen.

- ♦ Ryttare 2 placerar klotet på tornet och avslutar därefter grenen genom att passera mållinjen.
- ♦ Ryttare 3 flyttar klotet till hinken med vatten och avslutar grenen genom att passera växlingslinjen.
- ♦ Ryttare 4 plockar upp klotet ur hinken, upp- eller avsutten, placerar det på tornet och avslutar grenen genom att passera mållinjen.
- ♦ Om hinken välts måste den efter korrigerande av felet innehålla tillräckligt med vatten för att klotet ska kunna flyta. Är så inte fallet medför det uteslutning av laget.
- ♦ Om tornet välter under ett försök att sätta klotet på detsamma är det tillåtet att korrigera felet av- eller uppsutten.

PARGRENAR

Boll på kona

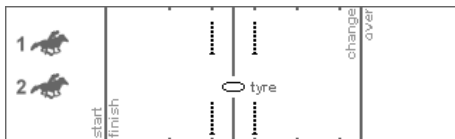
- ♦ En kona placerad på mittlinjen.
- ♦ En kona med en tennisboll på toppen placerad på 1,8 meters markeringen.
- ♦ Ryttare 1 startar med en tennisboll.



- ♦ Ryttare 1 placerar tennisbollen på den första konan, hämtar bollen på den andra konan, rider tillbaka till mållinjen och växlar med ryttare 2.
- ♦ Ryttare 2 placerar sin tennisboll på den bortre konan, plockar på tillbakavägen upp bollen på den första konan och rider därefter i mål.

Däcket

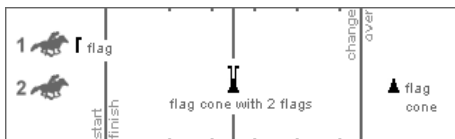
- ♦ Ett däck placerat på mittlinjen.
- ♦ Fyra stolpar i höjd med slalomstolparnas andra och tredje position vilka markerar inom vilket område däcket får ligga.



- ♦ Båda ryttarna rider mot däck. Ryttare 1 hoppar av varvid ryttare 2 uppsutten leder ryttare 1:s ponny emedan ryttare 1 går igenom däck för att därefter hoppa upp på sin ponny. Båda ryttarna rider därefter över växlingslinjen där de vänder och rider tillbaka mot däck där ryttare 2 hoppar av sin ponny för att upprepa samma förfarande som ryttare 1 tidigare genomförde.
- ♦ Grenen är avslutad när båda ryttarna har passerat mållinjen.
- ♦ Hela däck måste under hela grenens genomförande vara beläget inom det markerade området mellan den andra och tredje stolpen.
- ♦ Markeringsstolparna betraktas som en del av materialet och får därför inte vältras.

Flaggor

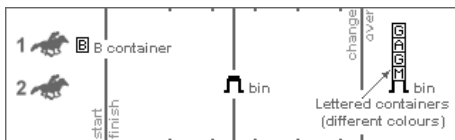
- ♦ En kona med två flaggor placerad på mittlinjen.
- ♦ En tom kona på 1,8 meters markeringen.
- ♦ Båda placerade på banan mellan slalomstolparna.
- ♦ Ryttare 1 startar med en flagga.



- ♦ Ryttare 1 placerar flaggan i den tomma konan, hämtar en flagga i konan på mittlinjen och växlar med ryttare 2.
- ♦ Ryttare två genomför grenen på samma vis.
- ♦ Om en kona med flaggor välts måste den återställas med det samma antal flaggor som innan den vältes. Ryttaren kan därefter fortsätta grenen, det vill säga inte nödvändigtvis den flagga ryttaren ursprungligen försökt att ta.

Föreningsspelet/Hippo

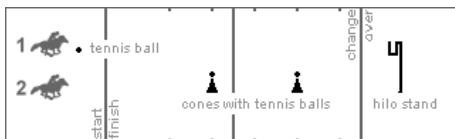
- ♦ En uppochnedvänd tunna placerad på mittlinjen.
- ♦ En uppochnedvänd tunna placerad på 1,8 meters markeringen.
- ♦ Båda placerade på banan mellan slalomstolparna.
- ♦ Fyra lådor markerade med bokstäverna H,I,P respektive P alternativt I,M,G respektive A, läst nedifrån och upp, placerade på den borte tunnan.
- ♦ Ryttare 1 startar med en låda märkt med ett O, (HIPPO) alternativt ett S, (IMGAS).



- ♦ Ryttare 1 placerar den första lådan på den första tunnan, rider till nästa tunna, hämtar den där överst placerade lådan vilken ryttaren ställer ovanpå den låda vilken ryttaren tidigare ställt på den första tunnan.
- ♦ Fritt valt antal lådor hämtas var för sig av de två ryttarna.
- ♦ Båda ryttarna måste delta i grenen.
- ♦ Deltagande ryttare måste hämta minst en låda.
- ♦ När grenen avslutas ska man av lådorna på mittlinjen, läst uppifrån och ned, kunna utläsa HIPPO alternativt IMGAS.
- ♦ Lådorna ska placeras med botten ned och toppen upp.

Hi-Lo


- ♦ Två konor med en tennisboll på vardera topp placerade på motsvarande plats som de två första slalomstolparna.
- ♦ En Hi-Lo stolpe placerad på 1,8 meters markeringen.
- ♦ Ryttare 1 startar med en tennisboll.



- ♦ Ryttare 1 rider till Hi-Lo-korgen där ryttaren placerar den tennisboll med vilken ryttaren startade, återvänder mot mållinjen och plockar, uppsutten, på sin väg tillbaka upp en tennisboll från valfri kona vilken ryttaren vid målgången överlämnar till ryttare 2.
- ♦ Ryttare 2 genomför grenen på samma vis.
- ♦ Om en ryttare missar när ryttaren ska lägga tennisbollen i Hi-Lo-stolpens korg får ryttaren hoppa av för att plocka upp den men måste lägga i bollen från hästryggen. Bollar vilka sedan tidigare lagts i korgen och därefter fallit ur får återbördas upp eller avsuttet.
- ♦ Hi-Lo-stolpen samt konorna måste stå upprätta vid grenens avslutade.

Muggar


- ♦ Fyra slalomstolpar på de fyra första positionerna.
- ♦ En uppochnedvänd tunna placerad i linje med stolparna på 1,8 meters markeringen med två stycken uppochnedvända muggar.
- ♦ Ryttare 1 startar med en mugg.
- ♦ Ryttare 1 sätter sin mugg på någon av de fyra stolparna, hämtar en mugg på tunnan, återvänder till mållinjen och växlar med ryttare 2.
- ♦ Ryttare 2 genomför grenen på samma vis.



- ♦ Om en ryttare välter en stolpe utan att korrigera det medför förseelsen uteslutning.
- ♦ Om tunnan och eller muggarna välts ska de återställas. Ryttaren får därefter fortsätta grenen med valfri mugg.
- ♦ Minst ett försök att sätta respektive mugg på någon stolpe måste genomföras.

Muggflytt

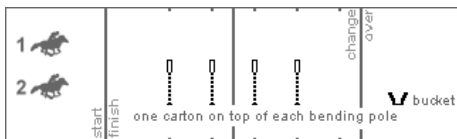
- ♦ Fyra slalomstolpar på de fyra första positionerna.
- ♦ En uppochnedvänd mugg placeras på den första och tredje stolpen.



- ♦ Ryttare 1 flyttar den första muggen till den andra stolpen och den andra muggen till den fjärde stolpen.
- ♦ Ryttare 2 flyttar muggen på den fjärde stolpen till den tredje stolpen och muggen på den andra stolpen till den första stolpen.
- ♦ Tappade muggar måste placeras på den stolpe de senast suttit på eller avsett att sättas på.
- ♦ Stolpar som välts måste återställas.

Plastflaskrace/Carton

- ♦ Ett skräp placeras uppochnedvänt på var och en av de fyra första stolparna.
- ♦ En hink på 1,8 meters markeringen i linje med stolparna
- ♦ Respektive ryttare tar två skräp var, ett åt gången, från slalom-




stolparna och lägger dessa i hinken.

- ♦ Slalomstolpar som välts måste resas.

Ponnypar

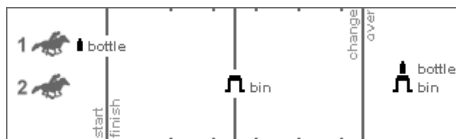
- ♦ Fyra slalomstolpar på de fyra första positionerna.
- ♦ Ryttare 1 startar med ett rep.



- ♦ Ryttare 1 rider slalom mellan stolparna och över växlingslinjen där ryttaren plockar upp ryttare 2 vilken fattar grepp om det rep som ryttare 1 håller i. Paret rider därefter slalom tillbaka mellan stolparna utan att släppa repet.
- ♦ Om någon av ryttarna förlorar greppet om repet måste paret återvända till den plats där felet begicks.
- ♦ Det får inte finnas några öglor på repet.
- ♦ Ryttarna får inte hålla i varandras händer eller fingrar under grenen. Underlåtelse medför uteslutning.

Sandflaskor

- ♦ En uppochnedvänd tunna placerad på mittlinjen.
- ♦ En uppochnedvänd tunna placerad på 1,8 meterslinjen.
- ♦ Båda placerade på banan mellan slalomstolparna.
- ♦ Ryttare 1 startar med en sandflaska.
- ♦ Ryttare 1 placerar den sandflaska ryttaren startar med på den på mittlinjen belägna tunnan, fortsätter till nästa tunna där ryttaren

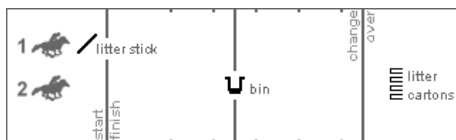


plockar upp den där placerade sandflaskan, rider tillbaka till mållinjen och växlar med ryttare 2.

- ♦ Ryttare 2 sätter sandflaskan på den bortre tunnan och plockar på sin väg mot mål med sig sandflaskan på tunnan närmst målområdet.
- ♦ Sandflaskorna måste under hela grenen stå upprätta på tunnorna.

Skräp

- ♦ En uppochnedvänd tunna på mittlinjen.
- ♦ Fyra skräp på 1,8 meterslinjen.
- ♦ Skräpen ska placeras liggande på marken med botten riktad mot start/mållinjen.
- ♦ Ryttare 1 startar med en skrappinne.



- ♦ Ryttare 1 rider till de utplacerade skräpen och plockar där med skrappinnen upp ett av skräpen, lägger det i tunnan på mittlinjen för att sedan upprepa proceduren och därefter växla med ryttare 2 som genomför grenen på samma vis.
- ♦ Ryttaren får inte ta i skräpet med händerna förutom om skräpet har spetsats med pinnen då det är tillåtet att lossa skräpet för att därefter fortsätta grenen. Om en ryttare välter tunnan och skräp som sedan tidigare placerats där faller ut får ryttaren med händerna lägga tillbaka skräpen.

- ♦ Om ett eller flera skräp av föregående ryttare har förflyttats över växlingslinjen måste den aktiva ryttaren någon gång innan skräpet läggs i tunnan passera växlingslinjen.
- ♦ Om ryttaren missar tunnan ska skräpet plockas upp med skräppinnen och därefter placeras i tunnan antingen från marken eller från hästryggen.

Slalom

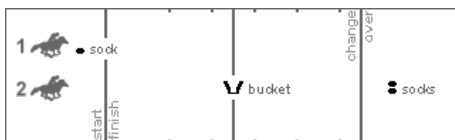
- ♦ Fem slalomstolpar.
- ♦ Ryttare 1 startar med en växlingspinne.



- ♦ Ryttare 1 rider med växlingspinnen slalom mellan stolparna och växlar därefter med ryttare 2 som genomför grenen på samma vis.
- ♦ Ryttaren väljer själv på vilken sida av stolparna ryttaren först rider.

Sockar

- ♦ En hink på mittlinjen.
- ♦ Två sockar på 1,8 metersmarkeringen.
- ♦ Ryttare 1 startar med en socka.




- ♦ Ryttare 1 placerar den socka ryttaren startar med i hinken på mittlinjen, rider mot växlingslinjen, hoppar av, plockar upp en socka, hoppar upp igen och rider i mål där ryttare 1 växlar med ryttare 2.

- ♦ Ryttare 2 genomför grenen på samma sätt med undantaget att ryttare 2 på sin väg tillbaka placerar den socka ryttaren har plockat upp i hinken på tillbakavägen.
- ♦ Om någon socka förflyttas över växlingslinjen måste ryttaren som plockar upp denna passera växlingslinjen antingen före eller efter ryttaren återvänder till mållinjen.

Spring och Rid

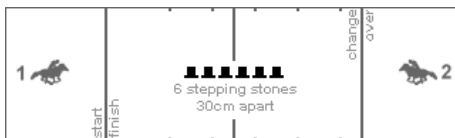
- ♦ Fem slalomstolpar på ordinarie platser.
- ♦ Ryttare 1 avsutten vid start/mållinjen.
- ♦ Ryttare 2 uppsutten vid start/mållinjen.



- ♦ Ryttare 1 leder sin ponny till den femte slalomstolpen vilken ryttaren rundar och därefter hoppar upp på ponnyn och rider tillbaka.
- ♦ Ryttare 2 rider till den femte stolpen, hoppar av och springer därefter tillbaka.
- ♦ Ryttare 1 får inte sitta i sadeln innan ryttaren har passerat den femte stolpen.
- ♦ Ryttare 2 måste hoppa sin ponny innan ryttaren passerar den femte stolpen på sin väg tillbaka.
- ♦ Den femte stolpen får inte vältas under grenens gång.

Spänner

- ♦ Sex spänner på en rät linje med 30 centimeters mellanrum

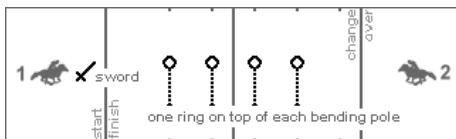


placerade över mittlinjen.

- ♦ Ryttare 1 rider mot spännerna, hoppar av och leder sin ponny i tyglarna samtidigt som ryttaren går på samtliga spänner varefter ryttaren tar minst ett steg på marken innan ryttaren hoppar upp på sin ponny och korsar växlingslinjen uppsutten.
- ♦ Ryttare 2 genomför grenen på samma vis.
- ♦ Om någon ryttare eller ponny välter någon eller några av spännerna eller om en ryttares fot någon gång trampar ned i marken från de spänner ryttaren ska gå på måste ryttaren återställa materialet och i båda fallen börja om vid den första spannen.

Svärd

- ♦ Fyra slalomstolpar med en svärdring fäst i toppen utställda på de fyra första positionerna.
- ♦ Ringarna på de två första stolparna ska vara fästa på den sida av stolpen vilken är riktad mot start/mållinjen. Ringarna på stolpe tre och fyra ska fästas på den sida vilken är riktad mot växlingslinjen.
- ♦ Ryttare 1 startar med ett svärd.

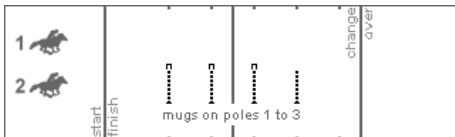


- ♦ Ryttare 1 plockar, hållandes svärdet i handtaget, av två svädringar från någon av stolparna och växlar därefter med ryttare 2 bakom växlingslinjen.
- ♦ Ryttare 2 genomför grenen på samma vis.
- ♦ Om en ring faller till marken ryttaren måste ryttaren plocka upp den med svärdet. Ryttaren måste hålla i svärdets handtag men får med fingrarna hålla kvar de ringar vilka redan är "fångade".
- ♦ Ryttaren måste passera växlingslinjen samt mållinjen uppsutten, hållandes svärdet i dess handtag utan att hålla i ringarna.

- ♦ Välds stolparna måste de inte återställas.

Tre-mugg

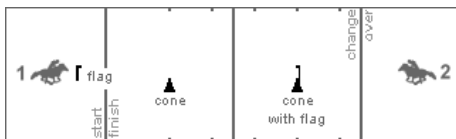
- ♦ Fyra slalomstolpar placerade på de fyra första positionerna med en uppochnedvänd mugg placerad på var och en av de tre första stolparna.



- ♦ Ryttare 1 hämtar muggen på den tredje stolpen och flyttar den till den fjärde stolpen. Hämtar därefter muggen på den andra stolpen och flyttar den till den tredje och avslutar med att flytta muggen på den första stolpen till den andra för att därefter rida i mål.
- ♦ Ryttare 2 flyttar muggen på den andra stolpen till den första stolpen, muggen på den tredje stolpen till den andra, muggen på den fjärde stolpen till den tredje för att därefter rida i mål.
- ♦ Om ryttaren välter någon stolpe måste den resas och återställas på sin ursprungliga plats.
- ♦ Efter att ryttaren uppsutten har gjort ett försök att sätta en mugg på en specifik stolpe och misslyckats med detta får ryttaren avsutten sätta muggen på den aktuella stolpen.

Två-flagg

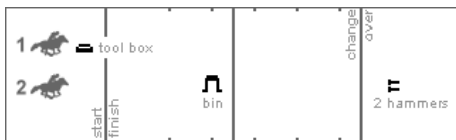
- ♦ En kona placerad i höjd med den första raden av slalomstolpar.
- ♦ En kona med en flagga placerad i höjd med den fjärde raden av slalomstolpar.
- ♦ Ryttare 1 startar med en flagga.
- ♦ Ryttare 1 placerar flaggan i den första konan (sett från ryttarens startposition), hämtar flaggan i den andra och växlar därefter till nästa ryttare.



- ✦ Ryttare 2 genomför grenen på samma vis.

Verktyglådan

- ✦ En uppochnedvänd tunna i höjd med den andra radens slalomstolpmarkeringar.
- ✦ Två verktyg placerade på 1,8 meters markeringen.
- ✦ Ryttare 1 startar med en verktyglåda.

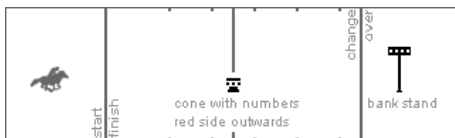


- ✦ Ryttare 1 placerar uppsutten verktyglådan på tunnan, plockar avsutten upp ett verktyg vilket ryttaren uppsutten placerar i verktyglådan.
- ✦ Ryttare 2 genomför grenen på samma vis med undantaget att ryttaren på vägen mot mållinjen har med sig verktyglådan i mål.
- ✦ Verktyglådan måste vid passerandet av mållinjen bäras i handtaget.
- ✦ Ryttare 2 måste placera verktyget i verktyglådan innan ryttaren tar den med sig.
- ✦ Om det blåser mycket kan huvuddomaren besluta att det ska placeras vikter i verktyglådan. Vikterna betraktas då som en del av materialet.
- ✦ Verktygen anses ligga i verktyglådan om den endast hålls på plats av densamma och således inte stötts av något annat objekt eller person.

INDIVIDUELLA GRENAR

Bank Race


- ♦ En kona med nummerhållare och fyra nummerbrickor med den röda sidan utåt placerad på mittlinjen.
- ♦ En bankställning placerad på 1,8 meters markeringen på banan mellan slalomstolparna.



- ♦ Ryttaren rider till konan hämtar en nummerbricka och rider till ställningen på vilken ryttaren placerar nummerbrickan med den svarta sidan utåt. Ryttaren fullföljer därefter grenen genom att var för sig hämta de återstående siffrorna från nummerställningen. Ryttaren rider därefter till mållinjen.
- ♦ När nummerbrickorna hängs på ställningen ska ryttarna vara uppsuttna.
- ♦ På bankställningen ska när grenen är avslutad kunna utläsas 1000 med den svarta sidan utåt innan ryttaren passerar mållinjen.

Däcket

- ♦ Ett däck placerat på 1,8 meters markeringen.
- ♦ Fem slalomstolpar på ordinarie positioner.

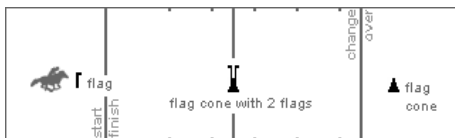


- ♦ Ryttaren rider till däcket, hoppar av ponnyn, går igenom däcket, hoppar upp på ponnyn och rider mot mållinjen.

- ♦ Hela däckets måste vid grenens avslutande ligga bakom den femte stolpen.
- ♦ Den femte stolpen betraktas som en del av materialet och får därför inte vältras.

Flaggor

- ♦ En kona med två flaggor placerad på mittlinjen.
- ♦ En tom kona på 1,8 meters markeringen.
- ♦ Båda placerade på banan mellan slalomstolparna.
- ♦ Ryttaren startar med en flagga.

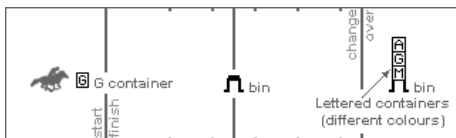


- ♦ Ryttaren placerar flaggan i den tomma konan, hämtar en flagga i konan på mittlinjen vilken även den placeras i konan på 1,8 metersmarkeringen för att därefter hämta den återstående flaggan på mittlinjen med vilken ryttaren avslutar grenen genom att passera mållinjen.
- ♦ Om en kona med flaggor välts måste den återställas med samma antal flaggor som innan den vältes. Ryttaren kan därefter fortsätta grenen med valfri flagga, det vill säga inte nödvändigtvis den flagga ryttaren ursprungligen försökt att ta.

Föreningsspelet/Hippo

- ♦ En uppochnedvänd tunna placerad på mittlinjen.
- ♦ En uppochnedvänd tunna på 1,8 meters markeringen.
- ♦ Båda placerade på banan mellan slalomstolparna.
- ♦ Fyra lådor markerade med bokstäverna H, I, P respektive P alternativt M, G, A, respektive G, läst nedifrån och upp, placerade på den bortre tunnans.
- ♦ Ryttaren startar med en låda märkt med ett P, (HIPPO)


alternativt ett G, (MGAG).



- ✦ Ryttaren rider till den första tunnan, placerar lådan på den, rider vidare till den andra tunnan där ryttaren hämtar nästa box vilken även den förflyttas till tunnan på mittlinjen. Grenen fortsätter till dess samtliga lådor har hämtats var för sig och förflyttats från den bortre tunnan till tunnan på mittlinjen.
- ✦ Om en låda faller till marken eller står felaktigt måste felet omgående korrigeras.
- ✦ När grenen avslutas ska man av lådorna på mittlinjen, läst uppifrån och ned, kunna utläsa HIPPA alternativt MGAG.
- ✦ Lådorna ska placeras med botten ned och toppen upp.

Hi-Lo

- ✦ Två konor med en tennisboll på vardera topp placerade på motsvarande positioner som slalomstolpe nummer två och fyra.
- ✦ En Hi-Lo stolpe placerad på 1,8 meters markeringen.
- ✦ Ryttare 1 startar med en tennisboll.




- ✦ Ryttaren rider till Hi-Lo-korgen där ryttaren placerar den tennisboll med vilken ryttaren startade, återvänder mot mållinjen och plockar uppsutten, upp en tennisboll från valfri kona vilken även den placeras i Hi-Lo-korgen. Ryttaren avslutar grenen

genom att plocka upp den återstående tennisbollen och med den passera mållinjen.

- ♦ Om ryttaren missar när ryttaren ska lägga tennisbollen i Hi-Lo-stolpens korg får ryttaren hoppa av för att plocka upp den men måste lägga i bollen från hästryggen. Bollar vilka sedan tidigare lagts i korgen och därefter fallit ur får återbördas upp- eller avsuttet.
- ♦ Hi-Lo-stolpen samt konorna måste stå uppräta vid grenens avslutade.
- ♦ Samtliga stolpar och konor ska vid grenens avslutande stå uppräta.

Muggflytt

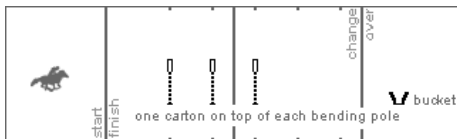
- ♦ Fyra slalomstolpar på de fyra första positionerna.
- ♦ En slalomstolpe på 1,8 metersmarkeringen
- ♦ En uppochnedvänd mugg på den första och tredje stolpen.



- ♦ Ryttaren flyttar den första muggen till den andra stolpen och den andra muggen till den fjärde stolpen.
- ♦ Efter att ha rundat det femte stolpen flyttar ryttaren muggen på den fjärde stolpen till den tredje stolpen och muggen på den andra stolpen till den första stolpen.
- ♦ Tappade muggar måste placeras på den stolpe de senast suttit på eller avsett att sättas på.
- ♦ Stolpar som välts måste återställas.
- ♦ Ryttaren måste från hästryggen göra minst ett försök att sätta muggen på respektive stolpe.
- ♦ Den femte stolpen betraktas som en del av materialet och får därför inte vältras.

Plastflaskrace/Carton

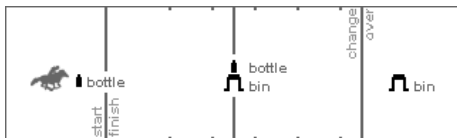
- ♦ Ett skräp placeras uppochnedvänt på var och en av de tre första stolparna.
- ♦ En hink på 1,8 meters markeringen i linje med stolparna



- ♦ Ryttaren hämtar ett skräp från valfri stolpe, rider till hinken i vilken ryttaren lägger skräpet och fortsätter grenen till dess samtliga skräp var för sig har förflyttats från stolparna till hinken.
- ♦ Slalomstolpar som välts måste resas.

Sandflaskor

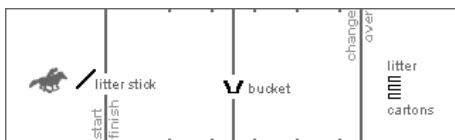
- ♦ En uppochnedvänd tunna på mittlinjen med en sandflaska.
- ♦ En uppochnedvänd tunna på 1,8 meterslinjen.
- ♦ Båda placerade på banan mellan slalomstolparna.
- ♦ Ryttaren startar med en sandflaska.



- ♦ Ryttaren placerar den sandflaska ryttaren startar med på tunnan på 1,8 metersmarkeringen, fortsätter till nästa tunna där ryttaren plockar upp den där placerade sandflaskan och rider tillbaka till mållinjen.
- ♦ Sandflaskorna måste under hela grenen stå upprätta på tunnorna.

Skräp


- ◆ En hink på mittlinjen.
- ◆ Tre skräp på 1,8 meterslinjen.
- ◆ Skräpen ska placeras liggande på marken med botten riktad mot start/mållinjen.
- ◆ Ryttaren startar med en skräppinne.



- ◆ Ryttaren rider till de utplacerade skräpen och plockar där med skräppinnen upp ett av skräpen, lägger det i hinken på mittlinjen för att sedan upprepa proceduren. Grenen avslutas när samtliga skräp har förflyttats från dess ursprungliga placering till hinken på mittlinjen och ryttaren därefter passerar mållinjen.
- ◆ Ryttaren får inte ta i skräpet med händerna förutom om skräpet har spetsats med pinnen då det är tillåtet att lossa skräpet för att därefter fortsätta grenen. Om ryttaren välter hinken och skräp som sedan tidigare placerats där faller ut får ryttaren med händerna lägga tillbaka skräpen.
- ◆ Om ryttaren missar hinken ska skräpet plockas upp med skräppinnen och därefter placeras i hinken antingen från marken eller från hästryggen.

Slalom

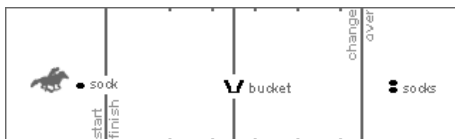
- ◆ Fem slalomstolpar.



- ✦ Ryttaren startar med en växlingspinne.
- ✦ Ryttaren rider med växlingspinnen slalom mellan stolparna. Efter att ha rundat den femte stolpen rider ryttaren slalom tillbaka för att därefter passera mållinjen.
- ✦ Ryttaren väljer själv på vilken sida av stolparna ryttaren först rider.

Sockar


- ✦ En hink på mittlinjen.
- ✦ Två sockar på 1,8 metersmarkeringen.
- ✦ Ryttaren startar med en socka.



- ✦ Ryttaren placerar den socka ryttaren startar med i hinken på mittlinjen, rider mot växlingslinjen, hoppar av, plockar upp en socka, hoppar upp igen för att uppsutten lägga även denna socka i hinken. Grenen avslutas efter att samtliga sockor på ovan nämnda vis placerats i hinken och ryttaren passerat mållinjen.
- ✦ Om någon socka förflyttas över växlingslinjen måste ryttaren plocka upp denna och passera växlingslinjen antingen före eller efter ryttaren återvänder till mållinjen.

Spring och Rid

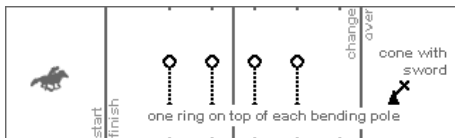
- ✦ Fem slalomstolpar placerade på ordinarie positioner.
- ✦ Ryttaren startar avsutten.



- ♦ Ryttaren leder ponnyn till den femte slalomstolpen vilken ryttaren rundar och därefter hoppar upp på ponnyn för att rida tillbaka. Både ponnyn och ryttaren måste passera den femte stolpen innan ryttaren får hoppa upp på ponnyn.

Svärd

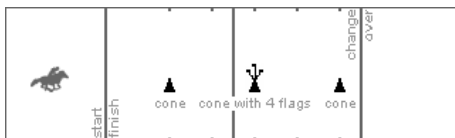
- ♦ Fyra slalomstolpar med en svärdring fäst i toppen utställda på de fyra första positionerna.
- ♦ Ringarna ska på samtliga stolpar sitta på den sidan som vetter mot start/mållinjen.
- ♦ En kona med ett svärd på 1,8 metersmarkeringen.



- ♦ Ryttaren hämtar svärdet och fångar på sin väg mot mållinjen upp samtliga svärdringar.
- ♦ Om en ring faller till marken ryttaren måste ryttaren plocka upp den med svärdet. Ryttaren måste hålla i svärdets handtag men får med fingrarna hålla kvar de ringar vilka redan är "fångade".
- ♦ Ryttaren måste passera växlingslinjen samt mållinjen uppsutten, hållandes svärdet i dess handtag utan att hålla i ringarna.
- ♦ Det är tillåtet att välta slalomstolparna men inte konan vilken måste stå upprätt vid grenens avslutande.

Three Pot Flag Race

- ♦ Konor placerade på platserna för slalomstolpe ett, tre och fem.



- ◆ Fyra flaggor i mitten konan.
- ◆ Ryttaren rider till konan för att hämta upp en flagga. Flaggan placerar ryttaren i valfri av de två övriga konorna. Övriga flaggor ska därefter var för sig hämtas ur mittenkonan så att det vid grenens avslutande finns två flaggor i den övre konan och två flaggor i den nedre konan.

Tre-flagg

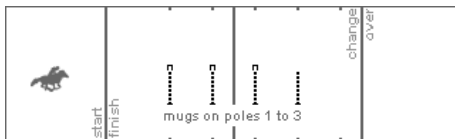
- ◆ En tre-flaggshållare på markeringen för den första slalomstolpen.
- ◆ En kona med tre flaggor , en vit, en röd och en blå, på 1,8 metersmarkeringen.



- ◆ Ryttaren rider till konan och hämtar där en flagga. Rider till tre-flaggshållaren för att där placera flaggan i hålet med matchande färg som flaggan. Ryttaren hämtar sen var för sig de andra två flaggorna för att på samma vis sätta dem i tre-flaggshållaren.
- ◆ Ryttaren måste vara uppsutten när ryttaren sätter flaggorna i tre-flaggshållaren. När grenen avslutas ska samtliga flaggors färg matcha respektive färg på hålet i tre-flaggshållaren.

Tremugg

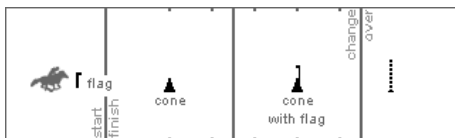
- ◆ Fyra slalomstolpar, på de fyra första positionerna, med en upp- och nedvänd mugg på de tre första stolparna.



- ♦ Ryttaren flyttar muggen från stolpe tre till stolpe fyra, muggen på stolpe två till stolpe tre och muggen på stolpe ett till stolpe två. Stolpar som välts måste återställas.
- ♦ Minst ett uppsatt försök att sätta muggen på korrekt stolpe måste göras.

Två-flagg

- ♦ En kona placerad i höjd med den första raden av slalomstolpar.
- ♦ En kona med en flagga placerad i höjd med den fjärde raden av slalomstolpar.
- ♦ Ryttaren startar med en flagga.



- ♦ Ryttaren placerar flaggan i den första konan (sett från ryttarens startposition), hämtar flaggan i den andra konan och rundar slalomstolpen för att därefter återställa flaggorna till dess ursprungliga positioner.
- ♦ Båda konorna samt slalomstolpen betraktas som del av materialet och får därmed inte vältras.

Vallgrav och slott

- ♦ En hink till hälften fylld med vatten och två tennisbollar placerad på mittlinjen.
- ♦ En kona på 1,8 meters markeringen.
- ♦ Ryttaren rider till hinken, plockar upp en av bollarna fortsätter

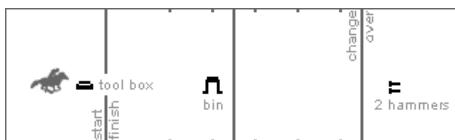


mot konan och placerar den ovanpå denna. Därefter rider ryttaren tillbaka och plockar på vägen upp den återstående bollen i hinken vilken ryttaren tar med sig över mållinjen.

- ♦ Om hinken välts måste det finnas tillräckligt med vatten kvar för en tennisboll ska kunna flyta.
- ♦ Om tennisbollen faller till marken när ryttaren har försökt att sätta den på konan får ryttaren korrigera felet av- eller uppsutten.

Verktyglådan


- ♦ En uppochnedvänd tunna i höjd med den andra radens slalomstolpmarkeringar.
- ♦ Två verktyg placerade på 1,8 meters markeringen.
- ♦ Ryttaren startar med en verktyglåda.



- ♦ Ryttaren placerar uppsutten verktyglådan på tunnan, plockar avsutten upp ett verktyg viker ryttaren uppsutten placerar i verktyglådan.
- ♦ Ryttaren återvänder sedan för att hämta det återstående verktyget vilket även det placeras i verktyglådan. Grenen avslutas när ryttaren med verktyglådan passerar mållinjen.
- ♦ Verktyget måste läggas i verktyglådan innan denna lyfts upp för att medtagas in i mål.
- ♦ Om det blåser mycket kan huvuddomaren besluta att det ska placeras vikter i verktyglådan. Vikterna betraktas då som en del av materialet.
- ♦ Verktygen anses ligga i verktyglådan om den endast hålls på plats av densamma och således inte stöttas av något annat objekt eller person.

Victoria Cross

- ◆ En slalomstolpe på dess första position.
- ◆ Två kuddar på 1,8 meters markeringen.



- ◆ Ryttaren rider mot växlingslinjen, hoppar av, plockar upp en kudde och hoppar därefter upp på ponnyn igen. Kudden lämnar ryttaren mellan start/mållinjen och slalomstolpen och rider därefter upp till växlingslinjen igen för att på samma vis som ovan hämta den sista kudden vilken ryttaren sedan passerar mållinjen med.
- ◆ De båda kuddarna måste i sin helhet befinna sig innanför respektive linjer när grenen avslutas. Slalomstolpen betraktas som en del av materialet och får således inte vältras.

BILAGOR MATERIALSPECIFIKATION

Hippo 5 rektangulär öppningsbara plastlådor.

Bredd: 15–18,5 cm

Längd: 20–24 cm


Djup: 8,5–11,5 cm

Vikt: 400 g



Ballonger. Runda ballonger.

Diameter: 25–30 cm



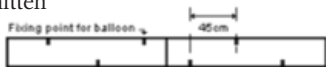
Ballongbräda. Träbräda

Längd: 2,45 m med gångjärn på mitten

Bredd: 10–15 cm

Tjocklek: 2,5 cm

Ballongfästen: 6 st (3 på var sida med 45 cm mellanrum)



Ballongsvärd. Pinne tillverkad av stark plast eller kompositmaterial.

Längd: 1,22 m

Diameter: 1,6 cm

Spets: 1,25 cm lång vass spets i en av ändarna

Den sida i vilken spetsen är placerad skall markeras med färg.



Bankrace. Ställning. Skiva representerande en check fäst på en stolpe.

Skiva

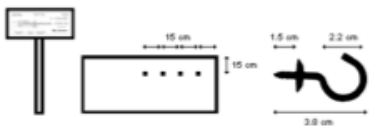
Bredd: 60 cm

Höjd: 30 cm

Krokar: 4 st enligt skiss

Stolpe

Höjd: 2,13 m

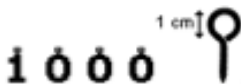


Banksiffror. 4 stycken plattor men en röd och en svart sida med siffrorna 1,0,0 och 0.

Höjd: 10 cm

Bredd: 5 cm

Öglor: 4 st enligt skiss



Banknummerhållare. Fyrkantig hållare med hål i mitten.

Höjd: 20 cm

Bredd: 20 cm

Tjocklek: 4 cm

Höjd över marken: 58 cm

Krokar: 4 st av samma modell som på ställningen fästa enligt skiss

Kona: Stor



Växlingspinne. Pinne av trä, plast eller annat starkt kompositmaterial med rundade ändar.

Längd: 30 cm

Tjocklek: 4 cm



Slalomstolpar. Rund stolpe av starkt trä, till exempel ask.

Diameter: 2,5–3,5 cm

Höjd: 1,52 m

Stolpen fästs i en platt eller spetsig metallfot.



Tunnor. Runda tunnor av plast.

Höjd: 60–70 cm

Diameter (toppen): 46–51 cm

Diameter (botten): 37,5–45,5 cm

Botten skall vara platt



Plastflaskor. Runda plastflaskor.

Höjd: 20–30 cm

Diameter: 6,5–8,5 cm med avsmalnande topp



Vikt: 400 g

Botten skall vara platt

Spänner. Runda spänner utan handtag av plast eller hård gummi.

Höjd: 25 cm

Diameter (toppen): 35,5 cm

Diameter (botten): minst 23 cm



Konor. Kona med stabil botten.

Konor

Höjd: 45 cm

Flaggkonor

Vanlig kona där toppen avlägsnats.

Höjd: 33–38 cm

Stora konor

Höjd: 76 cm




Flaggor. Triangelformade eller fyrkantiga tillverkade av tyg eller nylon.

Längd: 22,5 cm.

Flaggpinne av plast eller starkt kompositmaterial.

Längd: 1,22 m

Diameter: 1,6 cm



Founders Race. Lätta rörbitar av flexibel tunn plast med två öppna ändar.

Antal: 8

Längd: 15 cm

Diameter: 6,5–8,5 cm

Märkning: N, P, A, T, R, I, C och K



Fyr-flagghållare. Hållare med fyra rör färgade i gult (mitten), rött, vitt och blått.

Rör

Längd: 20–30 cm

Höjd (gult rör): 30 cm

Vinkel (övriga rör): 15°

Avstånd mellan rör: 7 cm

Diameter (inner): 2,3 cm

Diameter (yttre): 3 cm

Bas

Vikt: ca. 4 kg

Diameter: ca. 25 cm



Verktyg. Leksaksverktyg av gummi eller mjukplast.

Längd: ca. 15 cm

Bredd: ca. 8 cm

Greppyta: 6 cm

Verktygen får ej pipa eller låta.



Hi-Lo-ställning. Korg på ställning med nät stängt i botten.

Djup: 30 cm

Diameter: 20 cm

Höjd: 2,13 m

Korgen skall riktas mot start-mållinjen.



Lansbräda. Bräda med fyra måltavlor.

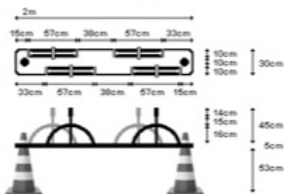
Längd: 2 m

Bredd: 30 cm

Tjocklek: 5 cm

Höjd: 53 cm

Runda hål i ändarna. Konorna får ej stå i vägen för måltavlorna.



Måltavlor

Diameter: 14 cm

Arm: 45 cm

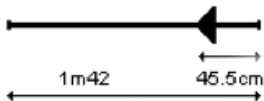
Lans. Pluggat plaströr med fixerat handskydd.

Längd: 1,42 m

Diameter: 2,5 cm

Diameter (handskydd): 15–20 cm

Placering enligt bild.



Brev. Brev med rundade hörn tillverkade av trä eller plast.

Bredd: 15 cm

Höjd: 10 cm

Tjocklek: 1 cm

Antal: 4

Text: ett rött med siffran 1, ett blått med siffran 2, ett gult med siffran 3, ett grönt med siffran 4.



Skräppinne. En rund pinne av plast eller starkt kompositmaterial.

Längd: 1,22 m

Diameter: 1,6 cm



Postväska. Påse av filt eller kraftigt tyg.

Djup: 45–60 cm

Bredd: 35–40 cm

Öppning på en av kortsidorna.



Muggar. Emaljerade muggar utan handtag.

Höjd: 7,5–9 cm

Diameter (inner): 7,5–9 cm



Klot. Runt guldmålat träklot.

Diameter: 7,5 cm



Kuddar. Kudde stoppad med dun eller skum.

Längd: 60–80 cm

Bredd: 40–50 cm



Rep. Oelastiskt rep utan knutar.

Längd: 90 cm

Diameter: 1,25–2,5 cm



Sockar. Mjuka bollar representerandes ihoprullade strumpor.

Diameter: 5–7 cm

Vikt: 80–100 g

Material: Tyg

Fyllning: Icke vattenabsorberande material.



Spänner. Spann av starkt plastmaterial.

Diameter (botten): 28 cm

Diameter (toppen): 15 cm

Höjd: 20 cm



Svärd. Svärd tillverkat av trä, plast eller annat starkt kompositmaterial.

Längd (blad): 60 cm

Längd (handtag): 22,5 cm

Längd (handskydd): 20–30 cm

Diameter (topp): minst 1 cm

Diameter (handtag): max 5 cm



Svärdringar. Svärdring tillverkad i plast eller starkt kompositmaterial.

Diameter (yttre): 17–20 cm

Diameter (inre): 10 cm

Fästblad: 5–7 cm



Bollar. Gula tennisbollar.

Diameter: 6,54–6,86 cm

Vikt: 56–59 g



Verktygslåda. Verktygs- eller plastlåda av plast.

Längd: 35–40 cm

Bredd: 25–30 cm

Djup: 10–12 cm

Vikt: 550–600 g



Tre-flagghållare. Fyr-flagghållare utan det gula mittenröret.

Däck. Cykeldäck.

Diameter (inner): 45–51 cm

Bredd: 7,5–10 cm



Torn. Runt trätorner i silver.

Höjd: 15 cm

Diameter: 7,5 cm

Diameter (topp): 5 cm

Djup (topp): 1,25 cm

Djup (botten): 4 cm



Botten skall passa på toppen av en stor kona.

Skräp. Rör av lätt, tunn flexibel plast med botten.

Längd: 15–20 cm

Diameter: 6–10 cm



LEDSTJÄRNOR

HÄST

- ♦ Jag hanterar hästen på ett sätt som jag kan stå för och som jag är stolt över inför omvärlden.
- ♦ Jag behandlar alla hästar med respekt.
- ♦ Jag ser till att hästen finns i en trygg- och säker miljö och jag reagerar om den far illa.
- ♦ Jag tränar och tävlar i samspel med hästen och kräver inte mer än vad vi har förutsättningar att klara av.

MÄNNISKA

- ♦ Jag ansvarar själv för att öka min kunskap och kompetens om hästen.
- ♦ Jag visar respekt för alla människor.
- ♦ Jag bekräftar och berömmar andra.
- ♦ Jag berättar öppet och tydligt om jag har olika uppdrag och roller.
- ♦ Jag är en god förebild för ridsporten.
- ♦ Jag tar ansvar och agerar om någon bryter mot våra regler.

Tävlingsreglemente

Gäller från och med 1 januari 2015

| GEMENSAMMA BESTÄMMELSER



SVENSKA RIDSPORT
FÖRBUNDET

TÄVLINGSREGLEMENTE

GEMENSAMMA BESTÄMMELSER

MOMENT	SIDA
Kapitel 1 Tillämpning, definitioner	
110 Allmänt om Tävlingsreglementets tillämpning.....	5
111 Definitioner.....	7
112 Ryttarens ansvar.....	12
113 Kommersiella rättigheter.....	13
Kapitel 2 Tävlingar	
120 Officiella Svenska tävlingar.....	14
121 Internationella tävlingar i Sverige.....	15
122 Mästerskap.....	15
123 Särskilda tävlingar/klasser.....	16
124 Ansökan om tävling.....	16
125 Propositioner för tävling.....	16
126 "FU" Tävlingar på lånade hästar.....	19
127 Uppställningsplats.....	19
Kapitel 3 Deltagande i tävling	
130 Deltagande.....	20
131 Anmälan till tävling.....	21
132 Kvalifikation/uppklassning.....	24
134 Arrangemang.....	24
135 Klädsel.....	26
136 Utrustning.....	26
Kapitel 4 Premier, priser, placeringar	
140 Premier.....	27
141 Hederspriser.....	28
142 Prisrosetter.....	28
143 Antal placerade.....	28
144 Prisutdelning.....	29

Kapitel 5 Licenser och sponsorskap

150	Licenser	30
151	Sponsorskap, reklam	32

Kapitel 6 Hästar och ponnyer

160	Hästars namn	36
161	Hästars ålder	37
162	FEI hästpass	37
163	Svensk kategoriindelning	37
164	Ponnymätning	38
165	Hästägare	38
166	Hästägarens ansvar	39

Kapitel 7 Djurskydd, omsorg om hästar och ryttare

170	Vaccinationsbestämmelser	40
171	Dopingregler för häst	41
172	Dopingkontroll för häst	41
173	Hästbesiktning	42
174	Otillåten hantering av häst	42
175	Startförbud häst	44
176	RF:s Dopingregler för ryttare (kap 13 RF:s stadgar)	44
177	Alkohol och andra berusningsmedel	44
178	Olycksfallsvård	45
179	Ryttarens säkerhet	46

Kapitel 8 Tävlingens funktionärer

180	Tävlingsledning	47
181	Överdomare	47
182	Bestämmelser för godkända officiella funktionärer	48
183	Tävlingsjury	50
184	Tävlingsveterinär	51
185	Teknisk delegat	51
186	Lagledare	51
187	Kostnader för funktionär	52

Kapitel 9 Rättsliga systemet

190	Brott mot TR.....	53
191	Sanktioner.....	53
195	Protester, överklaganden och anmälan.....	56

Bilaga 1

Ungdomslagtävlan	59
Caprillitävling.....	59
Kombinerad tävling.....	59
Sakregister TR I.....	61

Svenska Ridsportförbundets hemsida har följande adress **www.ridsport.se**

© Copyright Svenska Ridsportförbundet. Alla Tävlingsreglementen med tillhörande dokument skyddas av lagen om upphovsrätt. Eftertryck eller annan kopiering utan Svenska Ridsportförbundets godkännande är förbjuden. Observera att uppdatering sker kontinuerligt. Information om ändringar publiceras på hemsidan www.ridsport.se och ryttare och annan användare ansvarar själv för att hålla sig informerad om aktuella bestämmelser.

KAPITEL 1 TILLÄMPNING, DEFINITIONER

Moment 110 Allmänt om tävlingsreglementets tillämpning

Detta reglemente gäller från och med den 1 januari 2015.

Svenska Ridsportförbundet har de befogenheter och skyldigheter som regleras i detta Tävlingsreglemente (TR). Tävlingsbestämmelserna ska tillämpas vid tävlingar anordnade av organisationer anslutna till Svenska Ridsportförbundet.

Svenska Ridsportförbundets TR tillämpas inte vid internationella tävlingar i Sverige eller andra länder.

Organisation, ryttare, funktionär och annan person som deltar i Svenska Ridsportförbundets verksamhet, har genom sin medverkan på avtalsrättslig grund accepterat att i alla delar följa TR.

1. Syfte

Regler och anvisningar i TR syftar till att ryttarna vid tävling ska få tävla under så lika förhållanden som möjligt och bedömas efter samma normer vid alla tävlingar. TR ska vara normgivande vid all form av ridning och träning inklusive hanteringen av hästen i djurskyddshänsedande.

2. Avsikt

Avsikten med TR är inte att i detalj reglera allt som har med tävlingsverksamhet att göra. Stor frihet ska lämnas de tävlingsanordnande organisationerna beträffande utformning av allmänna anordningar och propositioner.

3. Djurskydd

Svenska Ridsportförbundets medlemsorganisationer och deras medlemmar ska i alla avseenden följa svensk lag och i synnerhet djurskyddslagen, djurskyddsförordningen och föreskrifter för dessa i alla tillämpliga delar. Detta gäller såväl licensierade som olicensierade ryttare. Straff för överträdelse av TR vid träning och tävling utgår enligt Svenska Ridsportförbundets TR och 14 kapitlet Riksidrottsförbundets stadgar.

4. Reglementen och anvisningar

Svenska Ridsportförbundet ger ut officiella TR:

TR I Gemensamma bestämmelser

TR II Dressyr

TR III Hoppning

TR IV Fälttävlan

TR V Körning

TR VI Distans

TR VII Voltige

TR VIII Gymkhana

TR X Working Equitation

Anvisningar för domare, överdomare och banbyggare.

TR-ändringar som publiceras på Svenska Ridsportförbundets hemsida/TR har samma status som TR.

5. Tolkning

Hur tydligt man än försökt utforma TR kan det aldrig täcka alla situationer. Om en situation inte kan tolkas efter TR:s bokstav och inte heller efter ordalydelsen i Internationella Ridsportfederationens (FEI:s) reglementen, ska tolkning ske efter andemeningen i de avsnitt som närmast har beröring med den uppkomna situationen. I tveksamma fall ska hellre frias än fällas.

6. Avvikelser från TR

6.1. Alla avvikelser från de variationer som beskrivs i detta tävlingsreglemente måste godkännas från Svenska Ridsportförbundet centralt för att vara giltiga.

6.2. Dispens

Svenska Ridsportförbundet centralt har möjlighet att bevilja dispens från bestämmelser och anvisningar i TR. Gällande dispenser ska finnas publicerade på www.ridsport.se. Utfärdad dispens ska medföras.

7. Force majeure

Svenska Ridsportförbundet och dess medlemsorganisationer fritar sig från juridiskt och ekonomiskt ansvar som kan uppstå genom tillämpning av bestämmelser och anvisningar i TR eller genom beslut nödvändiga av orsaker över vilka Svenska Ridsportförbundet inte råder (force majeure) som utbrott av smittsamma hästsjukdomar, naturkatastrofer, oväder, strejk, lockout eller liknande.

8. Skrivtekniska förenklingar

När det allmänt i TR står "häst" menas både ridhäst och ponny. Gäller texten bara den ena eller den andra kategorin står det direkt utskrivet. Ryttare används könsneutralt om ryttare i allmänhet, och omfattar även kuskar och voltigörer. Med ryttare menas, i förekommande fall, även ryttarens företrädare.

I de fall texten i grenspecifika TR avviker från texten i TR I, gäller TR I.

Moment 111 Definitioner

1. FEI

Med FEI menas Fédération Equestre Internationale, det vill säga. Internationella Ridsportförbundet. FEI utfärdar tävlingsreglementen som gäller vid olympiska och andra internationella tävlingar. Svenska Ridsportförbundets TR ska i görligaste mån ansluta till FEI:s bestämmelser.

2. RF

Med RF menas Riksidrottsförbundet.

3. RS

Med RS menas Riksidrottsstyrelsen.

4. RIN

Med RIN menas Riksidrottsnämnden.

5. SJV

Med SJV menas Statens Jordbruksverk.

6. Organisation

Med organisation menas varje ridklubb, ryttarförening eller motsvarande som är ansluten till Svenska Ridsportförbundet.

6.2. Medlemsavgift

Med medlemsavgift menas betald helårsavgift i en av Svenska Ridsportförbundet ansluten organisation.

7. Tävling

7.1. Med tävling i Svenska Ridsportförbundets tävlingsgrenar menas arrangemang där premier och/eller priser och/eller prisrosetter delas ut till ryttare och/eller vars huvudsakliga syfte är konkurrensbedömning. En tävling kan bestå av flera delmoment eller klasser och hålla på under en eller flera dagar i följd.

Tävlingen börjar när sekretariatet öppnar och slutar när sekretariatet stänger efter sista klassen.

7.2. Tävlingsgren

Tävlingsgrenarna är följande:

Dressyr, hoppning, fälttävlan, körning, distansritt, voltige, gymkhana, working equitation eller annan tävlingsgren som Svenska Ridsportförbundet i varje enskilt fall godkänner.

7.3. TDB

Med TDB menas tävlingsdatabasen.

7.3.1. Tävlingstermin. Med tävlingstermin menas de, av Svenska Ridsportförbundet eller dess distrikt, upprättade och fastställda datumen för tävlingars genomförande.

7.4. Meeting

Ett meeting är en eller flera tävlingar som arrangeras under flera dagar i följd. Ett meeting kan varje dag ha tävlingar av olika status.

7.5. Tävlingsområde/tävlingsplats

Med tävlingsområde/tävlingsplats menas det område inom vilket tävlingen arrangeras. Detta inkluderar tävlings- och framridningsbanor, väg till och från tävlings- och framridningsbanor, stallar

och stallområden, parkeringsområde samt övrig plats för ridning eller körning som tävlingsledningen anvisar. Se anläggningskiss moment I25.3

7.6. Tävlingsbana

Med tävlingsbana menas det inhägnade, eller på annat sätt markerade, område inom vilket tävling arrangeras.

7.7. Tävlingsavgift

Med tävlingsavgift menas alla kostnader som betalas till arrangören för att få delta i tävlingen så som anmälningsavgifter, uppställningsavgifter, elavgifter, veterinärvavgifter med mera.

7.8. Kvalifikation

Med kvalifikation menas ekipagets, ryttarens eller hästens rätt att delta i viss tävling. Hänsyn tas till resultat som erhållits under de senaste 24 månaderna.

Avgörande för kvalifikation kan, förutom den kategori till vilken ryttare eller häst hör, även vara tidigare uppnådda resultat. "P" Ponny som byter kategori nedåt vid mätning behåller tidigare kvalificering i motsvarande svårighetsgrad även om den erhållits i en annan kategori.

7.9. Uppklassning

Med uppklassning menas den skärpning av villkoren för ekipagets, ryttarens eller hästens rätt att delta i en viss klass som förorsakats av tidigare uppnådda resultat. Hänsyn tas till resultat som erhållits under de senaste 24 månaderna.

7.10. Proposition

Med proposition menas bestämmelser och regler för viss tävling/klass utfärdade av arrangerande organisation.

8. Officiellt organ

Officiellt organ är Svenska Ridsportsförbundets hemsida www.ridsport.se och tidningen Häst och Ryttare.

9. Kategorier Ryttare

9.1. Lägsta åldersgräns

I ridsporttävlingar får ryttaren delta tidigast under det kalenderår ryttaren fyller 8 år. För tävlingar utan rangordning eller tidtagning, till exempel bedömning A eller Clear Round, finns ingen lägsta åldersgräns. OBS! Gäller från 2017.

9.2. Seniorer

Som senior räknas ryttaren från och med det kalenderår ryttaren fyller 19 år, undantaget voltige då ryttaren räknas som senior från och med det kalenderår ryttaren fyller 16 år.

9.3. Unga ryttare

Som ung ryttare räknas ryttare från och med det kalenderår ryttaren fyller 16 år till och med det kalenderår ryttaren fyller 21 år.

9.4. Juniorer

Som junior räknas ryttare till och med det kalenderår ryttaren fyller 18 år, undantaget gymkhana då ryttare räknas som junior till och med det kalenderår ryttaren fyller 17 år.

I voltige är junioråldern 14–18 år

9.5. Ponnyryttare

9.5.1. A- och B-ponnyryttare. För ryttare på kat A- och B-ponny är de övre åldersgränserna i hoppning 13 år och i dressyr 14 år.

Beträffande regler för start med ponny i fälttävlan se TR IV.

9.5.2. C- och D-ponnyryttare. Ryttare på kategori C- och D-ponny får delta i ponnytävlingar i Sverige till och med det kalenderår under vilket ryttaren fyller 20 år.

9.5.2.1. Grupp 1. I grupp 1 deltar ryttare till och med det kalenderår ryttaren fyller 16 år.

9.5.2.2. Grupp 2. I grupp 2 deltar ryttare från och med det kalenderår ryttaren fyller 17 år till och med det kalenderår ryttaren fyller 20 år.

9.5.3. Åldersgräns nedåt finns när det gäller hoppning Msv B

eller högre. I sådan tävling får en ryttare delta tidigast under det kalenderår ryttaren fyller 10 år.

Beträffande regler för start med ponny i fälttävlan se TR IV.

Beträffande regler för start med ponny i gymkhana se TR VIII.

9.6. Funktionsnedsatt utövare ("FU")

Med funktionsnedsatt utövare menas ryttare som har nedsättning av fysisk eller intellektuell funktionsförmåga. Ryttare med funktionsnedsättning ska ha giltigt medicinskt kort för att få starta på nationell tävling i dressyr.

9.7. Lektionsryttare

Med lektionsryttare menas ryttare som tävlar på lektionshäst och som rider regelbundet minst 1 gång i veckan i ridskoleverksamhet, sommaruppehåll i lektionsverksamhet borträknat.

10. Hästar

10.1. Ponny

Med ponny menas en häst som, vid mätning enligt Svenska Ridsportförbundets mätreglemente, har en mankhöjd på högst 148 centimeter.

10.2. Lektionshäst

Med lektionshäst menas en häst som under de två senaste månaderna, sommaruppehåll i lektionsverksamhet borträknat, regelbundet använts i lektionsverksamhet vid ridskola minst 30 timmar per månad i lektioner med olika ryttare.

10.3. Dräktigt sto

Med dräktigt sto menas sto i 5–11 månaden eller sto med föl yngre än 4 månader. Dräktigt sto får inte delta i tävling. Föl får inte medföras på tävlingsplatsen.

10.4. Triangelmärkt häst

Med triangelmärkt häst menas häst som försäkringsbolag betalat ut livförsäkringsersättning för. Sådan häst får inte delta i tävling enligt moment 120.

11. Smittsam sjukdom

Med smittsam sjukdom menas de smittsamma sjukdomar som finns angivna på hemsidan www3.ridsport.se/Tavling/Smittinfo.

Moment 112 Ryttarens ansvar

Ryttare som ska delta i ridsporttävling i Sverige respektive i internationell tävling är skyldig att:

1. Förvissa sig om att hästen är fullt frisk.
2. Förvissa sig om att startande häst är i tävlingsmässigt skick.
3. Förvissa sig om att hästen inte fått otillåtna medicinska preparat eller otillåten medicinsk behandling före start.
4. Inte själv ha intagit otillåtna medicinska preparat.
5. Förvissa sig om att hästen under de senaste tre veckorna före tävlingens början inte visat några tecken på smittsam sjukdom.
6. Förvissa sig om att hästen under de senaste tre veckorna före tävlingens början inte vistats i stall där smittsam sjukdom förekommit inte heller i stall där misstanke om sådan sjukdom förekommit.
7. Förvissa sig om att hästen är erforderligt tränad för tävlingsdeltagande.
8. Kontrollera både sin egen och hästens kvalifikation.
9. Före deltagande i internationell tävling få Svenska Ridsportförbundets medgivande.
10. Uppfylla de förpliktelser ryttaren åtagit sig i och med anmälan till tävlingen, bland annat erläggande av tävlingsavgift.
11. Följa gällande TR, tävlingsbestämmelser, föreskrifter och anvisningar utfärdade av tävlingsledning.
12. Uppträda på ett sätt som hedrar svensk ridsport vid tävling, på tävlingsplats och i samband med tävlingsdeltagande inom eller utom landet.

13. Förvissa sig om att person som leder hingst på tävlingsplatsen är minst 16 år.
14. Vid vetskap om manipulation av tävling som är föremål för vadslagning omgående informera Svenska Ridsportförbundet.

Moment 113 Kommersiella rättigheter

1. Svenska Ridsportförbundet äger och förfogar ensamt över alla rättigheter till förbundets namn och logotyp. Den organisation som önskar använda sig av dessa rättigheter i sin marknadsföring måste ha Svenska Ridsportförbundets skriftliga tillstånd.
2. Svenska Ridsportförbundet äger och förfogar ensamt över alla rättigheterna till samtliga Svenska Mästerskap inom sitt verksamhetsområde.
3. Svenska Ridsportförbundet äger och förfogar ensamt över alla medierättigheter, inklusive men inte begränsat till TV- och radorättigheter, samt rättigheter för produktion och sändningar för digitala medier på Svenska Mästerskap och rikstäckande serier, se moment 151.4.2.
4. Svenska Ridsportförbundet har rätt att, efter särskild överenskommelse för viss tid eller vid särskilda tillfällen, upplåta rättigheterna eller delar av rättigheterna till arrangörer och företag.

Mom 114–119 Reservmoment

KAPITEL 2 TÄVLINGAR

Moment 120 Officiella svenska tävlingar

Officiella svenska tävlingar arrangeras såsom elittävling, nationelltävling, regionaltävling, lokaltävling, inbjudningstävling och klubbtävling.

1. Elittävling

För att en arrangör ska få arrangera elittävling ska tävlingen uppfylla krav som bestäms av respektive kommitté, till exempel vad gäller tävlingstekniska förhållanden, premier, publikservice och mediakapacitet.

Ansökan om att få arrangera elittävling ska göras hos respektive kommitté.

I elittävling ska det minst ingå klasser enligt respektive grenspecifikt TR.

2. Nationell tävling

På nationell tävling ska det minst och högst förekomma klasser enligt respektive grenspecifikt TR.

3. Regional tävling

Högsta klass som får förekomma: enligt respektive grenspecifikt TR.

4. Lokal tävling

Högsta klass som får förekomma: enligt respektive grenspecifikt TR.

5. Inbjudningstävling

Inbjudningstävling får inte arrangeras i fälttävlan. Tävling får omfatta arrangerande klubb och högst tio inbjudna klubbar. Godkänd banbyggare och godkänd överdomare och/eller godkänd domare måste anlitas. Bedömningar och klasser får förekomma enligt regler för lokaltävling. Ansökan om inbjudningstävling, med angivande av klasser och bedömningar, lämnas in senast en månad före tävlingens genomförande till respektive distrikt för godkännande. Distrikt kan inte neka arrangör som ansökt i tid.

6. Klubbävling

Tävlingen är öppen endast för arrangerande klubbs medlemmar. Alla klasser kan ingå. För klubbävling ska reglementet gälla i alla moment som rör säkerhet, handhavande av hästen samt uppträdande mot funktionärer, medtävlade och andra närvarande. Vad gäller tävlingens tekniska utförande i övrigt beslutas detta av arrangören. Jordbrukverkets bestämmelser om veterinär närvaro gäller.

I tävlingsledningen ska en av Svenska Ridsportförbundet utbildad funktionär, såsom ridlärare, domare, banbyggare, tränare eller motsvarande, ingå. Som medlem räknas den som betalt medlemsavgift innevarande år hos den arrangerande klubben. Resultat vid klubbävling räknas inte som kvalificerande.

Moment 121 Internationella tävlingar i Sverige

Internationell tävling i Sverige får anordnas av Svenska Ridsportförbundet genom dess anslutning till FEI. Internationell tävling får också anordnas av organisation som är ansluten till Svenska Ridsportförbundet. Svenska Ridsportförbundet måste ge sitt tillstånd till arrangemanget.

Vid internationella tävlingar i Sverige ska FEI:s tävlingsreglemente tillämpas. Om undantag ska göras, till exempel för anpassning till lagstiftningen om djurskydd, ska detta framgå av propositionerna, dock har svensk lag alltid företräde.

Moment 122 Mästerskap

1. Svenskt Mästerskap

Svenskt Mästerskap ska anordnas som elitävling av arrangör utsedd av Svenska Ridsportförbundet.

Mästerskapstecken utdelas årligen till segrare i tävling om svenskt mästerskap i de olika tävlingsgrenarna enligt bestämmelser som publiceras på Svenska Ridsportförbundets hemsida.

För att få starta i Svenskt Mästerskap och distriktsmästerskap ska ryttaren vara svensk medborgare eller sedan minst ett år räknat från folkbokföringsdatum, vara stadigvarande bosatt i Sverige. Ryttaren måste vara medlem i organisation ansluten till Svenska Ridsportförbundet.

2. Distriktsmästerskap

Distriktsmästerskap anordnas av respektive distrikt eller av en organisation som utsetts av respektive distrikts styrelse. I distriktsmästerskap får endast ryttare delta som tävlar för en organisation ansluten till Svenska Ridsportförbundet och belägen inom det distrikt som är arrangör. Övriga bestämmelser enligt respektive distrikt inom ramen för respektive TR.

Moment 123 Särskilda tävlingar/klasser

Särskilda tävlingar eller särskilda klasser kan anordnas för specifika kategorier av hästar. Separata tävlingar eller separata klasser kan även anordnas för specifika kategorier av ryttare, till exempel seniorer, unga ryttare, juniorer, studerande.

Begränsningen ska tydligt anges i propositionen.

Moment 124 Ansökan om tävling

Organisationerna ska ansöka om önskemål om tidpunkter och tävlingsklasser i Tävlingsdatabasen (TDB) för det kommande årets tävlingar enligt fastställda regler från Svenska Ridsportförbundet eller respektive distrikt när det gäller regionaltävling eller lägre i dressyr och hoppning. När ansökan är godkänd skapas en slutgiltig tävlingstermin.

Moment 125 Propositioner för tävling

1. Inledning

Propositioner och övriga tävlingsregler ska vara tydliga, kortfattade och fullständiga.

Propositionen skapas i mall i TDB.

I propositionen ska anges överdomare, domare och i förekommande fall banbyggare.

Om meetingavgift tillämpas ska anmälningsavgiften ingå. I meetingavgiften får även andra kostnader inkluderas men anmälningsavgift samt eventuell startavgift ska vara specificerade i respektive klass.

I propositionerna ska finnas ett preliminärt tidsprogram.

2. Avvikande proposition

Propositioner som avviker från TR gäller endast om de är godkända av Svenska Ridsportförbundet. I och med att propositioner för tävlingar är godkända i TDB är de godkända av Svenska Ridsportförbundet även om de skulle avvika från TR:s bestämmelser.

Om tävlingsarrangören fått Svenska Ridsportförbundets tillstånd att avvika från de generella tävlingsreglerna ska Svenska Ridsportförbundet samtidigt med tillståndet till ändringen avgöra om resultatet av tävlingen ska medföra kvalifikation eller uppklassning och berättiga till poängberäkning enligt respektive TR:s poängtabeller. Alla ändringar och avvikelser ska tydligt redovisas i propositionen.

Arrangören har rätt att begränsa antalet starter genom att häst endast får starta en gång per dag.

3. Anläggningsskiss

Anläggningsskiss över tävlingsområdet ska finnas med som en länk då propositionen sänds in för godkännande. Skissen ska finnas med på arrangerande klubbs hemsida och även finnas uppsatt på tävlingsplatsen.

4. Godkännande av proposition

Propositioner för nationell tävling och elittävling gällande dressyr och hoppning samt alla propositioner gällande fälttävlan, körning, distans, funktionsnedsättning, voltige och working equitation ska före tävling godkännas av Svenska Ridsportförbundet centralt.

Propositioner för inbjudningstävlingar, lokaltävlingar och regionaltävlingar gällande dressyr och hoppning godkänns före tävling av respektive distrikt.

5. Ändringar i proposition

Om förhållandena är sådana att tävlingsregler eller uppgifter om till exempel banor eller bedömning behöver ändras omedelbart före tävlings början, ska samtliga deltagare i tävlingen underrättas. Eventuella ändringar/förtydligande i propositionen ska godkännas av Svenska Ridsportförbundet/distrikt innan de publiceras i meddelande till ryttare.

6. Inställande

6.1 För alla tävlingar har Svenska Ridsportförbundet rätt att, om omständigheter framkommer som gör att svensk ridsports anseende kan skadas, ställa in en tävling. För regionaltävling och lägre har även Svenska Ridsportförbundets distrikt samma rätt.

6.2. För att få ställa in en tävling/klass vid nationelltävling eller elitävling krävs Svenska Ridsportförbundets tillstånd. För att få ställa in en tävling/klass vid regionaltävling eller lägre krävs Svenska Ridsportförbundets distrikts tillstånd. Ansökan om inställande av tävling måste göras på särskild blankett.

Tävlingsarrangör får ställa in en viss tävling/klass endast om meddelande kan lämnas till alla ryttare. Anmälningsavgift till inställd tävling/klass ska återbetalas inom tre dagar efter meddelat beslut om inställd tävling.

6.3. Arrangör som upprepade gånger ställt in tävling kan nekas tävling nästkommande år.

7. Meningsskiljaktigheter

Meningsskiljaktigheter om tolkning av propositionerna ska före tävling avgöras av Svenska Ridsportförbundet eller respektive distrikt och under tävling av överdomaren efter samråd med tävlingsledningen.

Moment 126 "FU" Tävlingar på lånade hästar

Jämngoda hästar och ponnyer av god ridhästtyp, lägst fem (5) år, ska ställas till förfogande av arrangören. Tävlingsarrangören svarar för att en utlånad häst är i tävlingsmässigt skick och har vana vid aktuell tävlingsprestation. Hästarna lottas ut bland ryttarna. Hästens uppvärmning innan ryttarens uppsittning ska anpassas till den svårighetsgrad hästen ska tävla i.

Moment 127 Uppstallningsplats

Om arrangören tillhandahåller uppstallning ska arrangören ha tillgänglig kontaktperson även nattetid.

Moment 128–129 Reservmoment

KAPITEL 3 DELTAGANDE I TÄVLING

Moment 130 Deltagande

1. Åldersgränser

För att få delta i Svenska Ridsportförbundets tävlingar gäller särskilda åldersgränser för ryttare. Se moment III.9.

2. Licens

För att få delta i Svenska Ridsportförbundets tävlingar måste ryttare och häst ha löst svensk licens. Se moment 150.

3. Medlemsavgift

Ryttaren ska ha betalt medlemsavgift för året i den organisation ryttaren avser att tävla för.

4. Organisationstillhörighet

4.1. Ryttare får under ett och samma kalenderår inte tävla för mer än en organisation per gren på inbjudningstävling eller högre, om inte annat beviljats av Svenska Ridsportförbundet centralt.

4.2. Ryttare som vill tävla för olika organisationer i olika grenar måste lösa ryttarlicens för respektive organisation.

4.3. Junior som vill tävla med häst för en organisation och ponny för en annan måste lösa en ryttarlicens för respektive organisation.

5. Ponnyekipages rätt att delta i klasser för stora hästar

Se respektive TR.

6. Internationell tävling

6.1. I internationell tävling arrangerad under FEI:s regler, kan svenska ryttare som är medlemmar i en organisation ansluten till Svenska Ridsportförbundet, delta enligt propositionerna.

6.2. För deltagande i internationell tävling krävs att ryttaren har svensk tävlingslicens samt att hästen har ett gällande FEI-pass.

6.3. För varje internationell tävling krävs tillstånd från Svenska Ridsportförbundet. Anmälan till internationell tävling ska sändas genom Svenska Ridsportförbundet.

6.4. För deltagande i olympiska spel gäller särskilda bestämmelser.

Moment 131 Anmälan till tävling

1. Anmälan

- 1.1. All anmälan till tävling ska ske via Tävlingsdatabasen (TDB).
- 1.2. Häst får endast anmälas till en tävling per tävlingsdag.
- 1.3. Licensnummer ska anges vid anmälan till tävling.
- 1.4. Anmälan ska vara fullständig. Arrangör har rätt att besluta att ofullständig anmälan är ogiltig.
- 1.5. Varje ryttare ska ange kontaktuppgifter i TDB i form av telefonnummer och e-postadress.
- 1.6. Ryttare och häst ska registreras i tävlingsadministrativt system, datahanterat eller manuellt, med giltigt licensnummer.
- 1.7. "FU" Handikappbilaga ska åtfölja anmälan. Tävlingsarrangören får skicka tillbaka anmälan om lämplig häst inte kan tilldelas ryttaren.

2. Tidpunkt för anmälan

2.1. Anmälan öppnar

I de fall arrangören valt att på något sätt maximera antalet starter, öppnar möjlighet till anmälan 1 månad innan anmälan stängs, klockan 18.00 för regional och lägre tävling och klockan 19.00 för nationell och högre tävling.

2.2. Anmälan stänger

Organisation ska i propositionen välja tidpunkt för ordinarie anmälan utgång mellan nedanstående alternativ.

2.2.1. Veckan före. Ordinarie anmälan måste göras senast tisdag klockan 18.00 veckan före tävlingens början. Vid tävling som börjar annan dag än fredag, lördag eller söndag gäller anmälningsdagen angiven i propositionen.

2.2.2. Två veckor före. Ordinarie anmälan måste göras senast tisdag klockan 18.00 två veckor före tävlingens början. Vid tävling

som börjar annan dag än fredag, lördag eller söndag gäller anmälningsdagen angiven i propositionen.

2.3. Tidigare datum

Arrangör har rätt att sätta tidigare betaldatum på listor, till exempel för boxar och el.

3. Avgifter till tävling/tävlingsklass

3.1. Betalning på betaldagen

Anmälningsavgift ska betalas senast tidpunkt, betaldagen, enligt anvisningarna i propositionen. Tävlingsarrangören får betrakta en anmälan som återtagen om avgiften inte inkommer inom föreskriven tid. Anmälare, som inte återtagit sin anmälan måste betala anmälningsavgift för alla klasser anmälnaren anmält till oavsett om ekipaget kommer till start eller inte. Vägran att betala anmälningsavgift kan bestraffas med böter eller anmälan till disciplinnämnden.

3.2. Betalning vid anmälan

Arrangör får i propositionen ange att anmälningsavgiften ska betalas i samband med anmälan. I sådant fall utgår moment 13L.4 det vill säga det går inte att återta anmälan.

4. Återtagen anmälan

Endast om anmälnaren återtagit sin anmälan enligt nedan befrias anmälnaren från skyldigheten att betala anmälningsavgiften. Senaste tidpunkt för återtagen anmälan infaller som en följd av valet i moment 13L.2

4.1. Veckan före

Anmälan kan återtas senast fredagen klockan 18.00 veckan före tävlingens början. Vid tävlingar som startar på annan veckodag än fredag, lördag eller söndag gäller tidpunkt angiven i propositionen.

4.2. Två veckor före

Anmälan kan återtas senast fredagen klockan 18.00 två veckor före tävlingens början. Vid tävling som börjar annan dag än fre-

dag, lördag eller söndag gäller tidpunkt angiven i propositionen.

4.3. Ingen återtagen anmälan

I de fall arrangören valt betalning i samband med anmälan moment 131.3.2 går det inte att återta anmälan.

5. Straffavgift

Anmälare som inte avanmält till klass och vars ekipage inte kommer till start ska betala en straffavgift enligt respektive TR.

6. Skada/sjukdom

6.1. Ryttare som inte kan starta på grund av skada/sjukdom ska återfå anmälningsavgiften minus en administrativ avgift om högst 100 kronor även om skadan/sjukdomen inträffar efter betaldagen. Läkare- och/eller veterinärintyg krävs och ska vara arrangören tillhanda senast 7 dagar efter avslutad tävling.

6.2. Återbetalningsskyldighet gäller inte för häst som inte godkänts vid besiktning på tävlingsplatsen.

7. Maximerat antal starter

7.1. Arrangör får maximera antalet starter i klass/dag/tävling. Detta ska framgå av propositionen.

Vid maximerat antal starter får arrangören avsluta ordinarie anmälningsstid i förtid.

7.2. Reservera starter

Arrangör får reservera högst 10 % av antalet starter i klass för en i propositionen tydligt angiven kategori ryttare.

7.3. Turordning vid maximerat antal starter.

7.3.1. Reservlista upprättas.

7.3.2. Vid strykningar sätts reserver in i startlistan i den tur de anmält sig.

7.3.3. När reservlistan är tom kan klassbyten och efteranmälningar sättas in.

7.3.4. Reserver och klassbyten sätts in i startlistan enligt regler för efteranmälan.

8. Efteranmälan

Efteranmälan kan göras i mån av plats senast enligt tidpunkt och mot kostnad angiven i propositionen. Efteranmälan ska göras via TDB för ryttare och häst som inte tidigare varit anmäld till tävling.

9. Strykning

Strykning ska ske senast enligt regler i respektive tävlingsgrens TR.

Moment 132 Kvalifikation/Uppklassning

Allmänt

Kvalificeringsregler/Uppklassningsregler anges i respektive grens TR. Ryttare, ekipage eller häst som startar i tävling, uppklassad respektive utan att vara kvalificerad, avstängs från klassen, även om det upptäcks i efterhand.

Ryttaren bestraffas med böter på 1 500 kronor.

Moment 133 Reservmoment

Moment 134 Arrangemang

1. Meddelande till ryttare

”Meddelande till ryttare” ska finnas tillgänglig för deltagarna minst fem dagar innan tävlingarnas början.

2. Startlistor

Förteckning över tävlingsfunktionärer och tidsprogram ska finnas. Vid elit- och nationelltävling ska startlista finnas tillgänglig för publik med information om hästens ålder, härstamning, stambok, ägare och uppfödare.

Startande ryttares startnummer, namn och häst ska tydligt meddelas domare och publik. Vid bansekretariatet och vid framridning anslås en startlista med eventuella ändringar i startordningen.

3. Nummerlapp

Vid alla tävlingar ska alla tävlande hästar inom hela tävlingsområdet bära väl synlig nummerlapp eller nummervojlock. Ryttaren ansvarar för hästens nummerlapp, som ska anbringas senast i samband med urlastning. Nummerlappen ska vara minst 50 cm² stor. Saknad eller felaktig nummerlapp kan bestraffas med böter om 100 kronor.

Regeln om nummerlapp gäller inte distansritt, där speciella regler gäller, se i distans TR.

”FU” Första siffran på nummerlappen kan ange vilken svårighetsgrad ekipaget startar i:

Lätt E/Grad 1a **0XX**

Lätt E/Grad 1b **1XX**

Lätt D/Grad 2 **2XX**

Lätt C/Grad 3 **3XX**

Lätt B och högre/Grad 4 **4XX**

4. Resultat

Resultat från alla tävlingar ska vara Svenska Ridsportförbundet tillhanda senast fem dagar efter avslutad tävling. Arrangör som inte kan leverera resultatfil via tävlingsprogram till TDB, måste själv ombesörja att resultaten levereras i ett formulär i TDB.

Resultat och protokoll från tävling ska bevaras hos arrangör i minst 24 månader. Resultatrapport som skickas till TDB, ska innehålla:

- ◆ Arrangör/arrangörer.
- ◆ Datum.
- ◆ Typ av tävling.
- ◆ Antalet startande per klass/klasser.
- ◆ Korrekta namn och licensnummer för alla startande ryttare och hästar.
- ◆ Vid nationell tävling och högre även hästens härstamning, ägare

och uppfödare.

- ♦ Utdelade premier.
- ♦ Domare/Domarordförande.
- ♦ Banbyggare.
- ♦ Överdomare/Teknisk delegat.
- ♦ Utdelade bestraffningar.

Svenska Ridsportförbundet redovisar erhållna poängsummer för ryttare och hästar på hemsidan www.ridsport.se.

Resultat kan, senast inom tre (3) månader, komma att korrigeras i efterhand om till exempel ett resultat är felaktigt.

Utdelade bestraffningar ska även framgå av överdomarrapporten som sänds till Svenska Ridsportförbundet/Svenska Ridsportförbundets distrikt.

Moment 135 Klädsel

Detaljregler, tillägg, undantag och säkerhetsklädsel för respektive gren finns i tävlingsgrenens TR.

Moment 136 Utrustning

Se respektive TR.

Moment 137-139 Reservmoment

KAPITEL 4 PREMIER, PRISER, PLACERINGAR OCH PRISUTDELNING

Moment 140 Premier

”H”: 1. Allmänt

- 1.1. Premien betalas alltid ut till anmälaren.
- 1.2. Premien till segraren får inte överskrida 50% av de totala premierna i klassen.
- 1.3. Arrangören ska betala ut premien senast tre (3) dagar efter avslutad tävling.

2. Premiers storlek

- 2.1. Premiernas storlek ska vara angivna i propositionen.
- 2.2. Vid elitävlingar ska premier delas ut till alla placerade. Den lägsta premien ska uppgå till minst dubbla avgiften i klassen.
- 2.3. Vid nationell tävling får premier delas ut till alla placerade. Om premier delas ut ska den lägsta premien minst uppgå till avgiften i klassen.
- 2.4. Vid regional tävling får premie delas ut.
- 2.5. Vid lokal- och inbjudningstävling och lägre utdelas inte premier, dock kan anmälnings- och startavgifter återbetalas till placerade ryttare.
- 2.6. Inget krav på premier i avdelning B.

3. Premier vid delad placering

- 3.1. Vid delad placering summeras de likaplacerades premier och poäng och delas mellan de likaplacerade.
- 3.2. Lottning sker om hederspriser.

”P”4. Premier på ponnytävling

Inga premier eller prispengar får delas ut i ponnyklasser. Gäller inte körning.

Moment 141 Hederspriser

Hederspriser tilldelas alla placerade ryttare eller det antal placerade ryttare som anges i propositionen.

Hederspris kan vara återbetalning av avgiften i klassen.

Hederspris kan vara presentkort, som kan omsättas i varor.

Moment 142 Prisrosetter

Prisrosetter ska delas ut till samtliga placerade och tillfaller hästens ägare och ska ha följande färger: **1:a pris:** blå och gul, **2:a pris:** blå, **3:e pris:** gul, **4:e pris:** röd, **5:e pris:** grön, **6:e och följande pris:** vit.

I avdelning B kan särskilda rosetter delas ut.

I de fall då en speciell rosett utdelas för viss cup eller poängtävling tillfaller denna rosett ryttaren.

”FU” Hederspris, rosett och premie tillfaller ryttaren vid tävling på lånad häst.

Moment 143 Antal placerade

I varje klass/kategori räknas ett visst antal ekipage som placerade. Detta antal är beroende av antalet starter och utgör:

Startande	Placerade	Startande	Placerade
3-4	1	33-36	9
5-8	2	37-40	10
9-12	3	41-44	11
13-16	4	45-48	12
17-20	5	49-52	13
21-24	6	53-56	14
25-28	7	57-60	15
29-32	8	61-64	16

samt därefter en placerad per var 4:e startande. För att räknas som tävlingsklass ska minst tre startande finnas.

För att bli placerad måste ekipaget ha fullföljt klassen.

Moment 144 Prisutdelning

Arrangör beslutar hur, om och när prisutdelning ska ske.

Om en ryttare underlåter att delta i prisutdelning ska ryttaren dömas till böter av överdomaren om lägst 150 kronor eller högst 500 kronor samt förlorar eventuellt hederspris, rosett och plakett.

Överdomaren har möjlighet att befria en ryttare från deltagande i prisutdelningen, tillåta deltagande utan häst eller tillåta att en annan häst används.

Pristagare ska vid prisutdelning vara reglementsenligt klädda. Hästen får inte vara iförd täcke annat än när ett sponsortäcke utdelas som pris. Vid dåligt väder kan överdomaren tillåta att täcken används. Vid prisutdelning ska särskild uppmärksamhet ägnas åt sponsorer.

Om arrangören önskar ha speciella ceremonier vid tävlingens prisutdelningar kan arrangören i meddelande till ryttare ange hur prisutdelningarna ska gå till samt hur många ekipage som ska delta.

Moment 145–149 Reservmoment

KAPITEL 5 LICENSER OCH SPONSORSKAP

Moment 150 Licenser

1.1. Aktiverad licens

Licens för ryttare och häst ska vara aktiverad i TDB. Aktiverad licens innebär godkänd och betald licens i TDB. Start utan aktiverad licens är inte tillåtet och medför avstängning från klass/klasser samt bestraffas med böter om 1 500 kronor. Arrangör som tillåter start utan aktiverad licens bestraffas med böter om 1 500 kronor.

1.2. Rätt att ställa ut licens

Ryttarlicens kan endast ställas ut av organisation som under föregående kalenderår har arrangerat eller varit medarrangör vid tävling. Med tävling menas inbjudningstävling och högre. För att organisationen ska noteras som arrangör ska detta framgå av propositionen, och att överdomaren i sin rapport noterar om det är fler organisationer än en som varit med och arrangerat.

2. Ryttarlicens

2.1.1. Ryttarlicens krävs från inbjudningstävling och uppåt.

Ryttarlicens löses genom inbetalning av licensavgiften i TDB till Svenska Ridsportförbundet. Ryttarlicens löses per kalenderår eller som endags/meetinglicens. Ryttaren ska ha betalt medlemsavgift för året i den organisation ryttaren avser att tävla för. Ryttare ska inneha Grönt Kort innan ryttaren får lösa licens (gäller inte gästlicens).

2.1.2. Löst licens innebär att ryttaren godkänt publicering av namn i Svenska Ridsportförbundets officiella organ och i TDB.

2.2. Ryttare med tävlingslicens tävlar hos arrangör som är ansluten till Svenska Ridsportförbundet eller annat FEI-anslutet förbund. Är arrangören inte ansluten till Svenska Ridsportförbundet får ryttaren delta, efter ansökan, om Förbundsstyrelsen har godkänt deltagandet.

2.3. Nationell licens

2.3.1. Endags/meetinglicens/gästlicens. Går att lösa vid högst fyra (4) tillfällen per kalenderår.

2.3.2. Lektionsryttarlicens. Licens för lektionsryttare (moment III.9.7). Gäller även för ryttare med funktionsnedsättning på lånad häst/ponny, distansryttare i clear round och distans till och med 50 km, voltigörer, linförare i voltige, gymkhanaryttare samt för kuskar upp till Lätt A.

2.3.3. Barnlicens. Licens för ryttare till och med det kalenderår ryttaren fyller 12 år.

2.3.4. Juniorlicens. Licens för ryttare till och med det kalenderår ryttaren fyller 18 år. (Gäller även internationellt).

2.3.5. Seniorlicens. Licens för ryttare från och med det kalenderår ryttaren fyller 19 år.

2.3.6. Groom/medhjälparlicens. Licens för groomar/medhjälpare i körning.

2.4. Utländska ryttare

2.4.1. Angivna licenser gäller även för utländska ryttare/ekipage som tävlar på svenska officiella tävlingar.

2.4.2. Nordiska ryttare, inte bosatta i Sverige och som inte omfattas av 2.4.1 tävlar på det egna landets gällande licenser. Även dessa ryttare ska göra anmälan till tävling via TDB.

2.5. Internationell licens

2.5.1. Internationell endags/meetinglicens. Licens för internationell tävling/meeting. Går att lösa högst vid fyra (4) tillfällen per kalenderår.

2.5.2. Internationell licens. Licens för ryttare som gör fem (5) eller fler internationella meeting per kalenderår.

3. Hästlicens

Hästlicens krävs från inbjudningstävling och uppåt. Hästlicens löses genom inbetalning av licensavgiften i TDB till Svenska Ridsportförbundet. Hästlicens löses per kalenderår.

Licens ska lösas i det namn som framgår av hästens pass. För att kunna lösa hästlicens krävs att hästen är registrerad hos en avelsförening. Häst som tävlas av ryttare med svensk ryttarlicens ska ha svensk hästlicens.

Licenstag

3.1. Hästlicens

3.2. Lektionshäst/ponny se moment 111.10.2

4. Licensavgift

Licensavgiften fastställs av Svenska Ridsportförbundets styrelse. Licens löses genom inbetalning av licensavgiften via TDB till Svenska Ridsportförbundet. Avgiftens storlek finns på www.ridsport.se.

5. Utfärdande av licens

Licens utfärdas efter betalning och när fullständiga uppgifter är Svenska Ridsportförbundet tillhanda. Svenska Ridsportförbundet kan, efter utredning, vägra att utfärda licens.

Svenska Ridsportförbundet har också möjlighet att dra in en utfärdad licens.

Moment 151 Sponsorskap, reklam

1. Reklam, sponsorer

Svenska Ridsportförbundet förfogar ensamt över reklam- och marknadsrättigheter för sina deltagare vid internationella tävlingar som VM, EM och Nations Cup.

För Olympiska Spel eller andra tävlingar under IOK:s beskydd gäller särskilda regler.

En hästägare eller ryttare kan skriva avtal om reklamexponering med sponsorer. Ryttare har rätt att bära reklam/logotyp på klädsel, vojlock/schabrak, flughuva eller vagn enligt nedan specificerade areor.

Som reklam räknas inte hästens namn, ryttarens eller ägarens namn, klubbens namn eller emblem.

På tävlingsbanan eller motsvarande och i samband med prisutdelning får sponsorns namn och/eller logotyp endast exponeras på en maximal area av:

1.1. Hoppning

1.1.1. Vojlock/Schabrak 200 cm² på varje sida.

1.1.2. Ridjacka 80 cm² på varje sida av jackan i höjd med bröstfickan.

1.1.3. Ridbyxor 80 cm² (20 cm lång 4 cm bred) en gång längsgående på vänstra benet.

1.1.4. Skjortkrage 16 cm² på varje sida eller i mitten på kragen på ridblus.

1.1.5. Ridhjälm* 125 cm² (25 cm lång, 5 cm bred) mitt på hjälmen.

1.1.6. Flughuva 75 cm² endast en gång.

1.2. Dressyr/WE

1.2.1. Vojlock/Schabrak 200 cm² på varje sida.

1.2.2. Ridjacka 80 cm² på varje sida av jackan i höjd med bröstfickan.

1.2.3. Skjortkrage 16 cm² på varje sida eller i mitten på kragen på ridblus.

1.2.5. Ridhjälm* 125 cm² (25 cm lång, 5 cm bred) mitt på hjälmen.

1.2.6. Flughuva 75 cm² endast en gång.

1.3. Fälttävlan

1.3.1. Hoppprov Se 1.1 hoppning.

1.3.2. Dressyrprov Se 1.2 dressyr.

1.3.3. Uthållighetsprov.

1.3.3.1. Vojlock/Schabrak 200 cm² på varje sida.

1.3.3.2. Ridjacka/Motsvarande 200 cm² på en ärm eller 100 cm² på båda ärmarna.

1.3.3.3. Ridbyxor 80 cm² (20 cm lång 4 cm bred) en gång på vänstra benet.

1.3.3.4. Skjortkrage 16 cm² på varje sida eller i mitten på kragen på ridblus.

1.3.3.5. Ridhjälm* 125 cm² (25 cm lång, 5 cm bred) mitt på hjälmen.

1.4. Distans

1.4.1. Vojlock/Schabrak 200 cm² på varje sida.

1.4.2. Ridbyxor 80 cm² en gång på vänstra benet.

1.4.3. Ridjacka/motsvarande 200 cm² på en ärm eller 100 cm² på båda ärmarna.

1.4.4. Ridhjälm* 125 cm² (25 cm lång, 5 cm bred) mitt på hjälmen.

1.4.5. Skjortkrage 16 cm² på varje sida eller i mitten på kragen på ridblus.

1.5. Voltige

1.5.1. Backpad 400 cm² på varje sida.

1.5.2. Kläder 100 cm² får endast användas på ett ställe.

1.6. Körning

1.6.1. Dressyrmoment, precisionsmoment

1.6.1.1. Vagnsida 400 cm² på varje sida.

1.6.1.2. Jacka/motsvarande 80 cm² endast en gång på sidan av jackan i höjd med bröstfickan.

1.6.1.3. Skjortkrage 16 cm² (2 cm hög, 8 cm lång) på varje sida eller i mitten på kragen på ridblus.

1.6.1.4. Flughuva 75 cm² endast en gång.

1.6.2. Maratonmoment

1.6.2.1. Inga begränsningar vad gäller kusk, medhjälpare eller vagn.

**I samtliga grenar får även godkända hjälmar med befintlig tillverkarmärkning användas.*

2. Identifiering av tillverkarmärkning

Synlig tillverkarmärkning får finnas på de för reklam tillåtna ytorna samt på knappar, ficklock, fickkanter och bakfickor. Vid övrig placering får den vara maximalt 3 cm² stor.

Beträffande tillverkarmärkning på sadlar, stövlar, ridskor, hjälmar, handskar och benskydd finns inga begränsningar.

3. Övrigt

3.1. Arrangörer får exponera tävlingssponsorers namn eller logga på tävlingsfunktionärer på tävlingsbanan/området och på de ryttares startnummerlappars fram och baksida under uthållighetsprovet i fälttävlan och distans. Storleken på namn och/eller logga på ryttares nummerlappar får inte överskrida 100 cm².

3.2. På fritidskläder/överdragskläder/klubbjackor är det tillåtet med reklam.

3.3. All reklam på hästtäckan inne på tävlingsbanan är förbjudet på alla ridsporttävlingar i Sverige. Undantaget är överlämnande av sponsortäcke vid prisutdelning.

4. Sponsoravtal

4.1. Organisationer och distrikt får sluta separata avtal med företag som kan gynna Svenska Ridsportförbundets tävlingsverksamhet.

4.2 Rikstäckande avtal och serier/cuper

Avtal avseende serier/cuper som tecknas eller arrangeras över fler än två distrikt ska godkännas av Svenska Ridsportförbundet.

5. Vid start på andra länders nationella tävlingar

Respektive nationsförbunds regler gäller.

Moment 152–159 Reservmoment

KAPITEL 6 HÄSTAR OCH PONNYER

Moment 160 Hästars namn

1. Hästens namn

Hästen ska tävla under det namn som framgår av hästens pass.

2. Namnändring

I Jordbruksverkets direktiv överlämnas till avelsföreningarna att fatta beslut om namnändring: 15 § Om den stamboks- eller registerförande föreningens stadgar tillåter, får hästens ursprungliga namn tillfälligtvis eller stadigvarande föregås eller följas av ett annat namn, förutsatt att det ursprungliga namnet bibehålls inom parentes under hästens hela livstid och att födelselandet anges med internationellt erkända nationalitetsbokstäver.

(SJVFS 2002:8)

3. Kommersiellt namn

3.1. Med kommersiellt namn på häst menas ett namn som innehåller ett företagsnamn eller ett produktnamn. Namn eller namntillägg som syftar på ett företag, en produkt eller en slogan kan också räknas som kommersiellt. Svenska Ridsportförbundet bedömer om namnet ska anses vara kommersiellt.

3.2. Namn på hästlicens

För att hästlicens ska kunna utfärdas av Svenska Ridsportförbundet för häst med kommersiellt namn eller för att ett kommersiellt prefix eller suffix ska kunna läggas till tidigare licensierat hästnamn gäller följande:

3.2.1. Skriftligt kontrakt mellan sponsor och ryttare ska vara upprättat.

3.2.2. Avgiften för tillägg av sponsornamn för häst som har FEI pass är för närvarande 1035 CHF. Avgiften för tillägg av sponsornamn för häst med enbart svensk licens är för närvarande 5 000 kronor.

3.2.3. Hästen får inte bära kommersiellt namn vid Olympiska Spel eller andra av Olympiska kommittén arrangerade tävlingar/uppvisningar.

3.2.4. En häst som är licensierad under ett kommersiellt namn får tävla under annan ryttare endast om den kommersiella delen av namnet inte används. Vid sådan tävling måste hästen vara anmäld till tävlingen under sitt icke-kommersiella namn och använda detta namn under hela tävlingen.

3.2.5. Varje ponny som inregistreras med prefix/suffix i form av namnet på ett handelsstall, ska betala en registreringsavgift på 1 000 kronor. Denna avgift ska betalas av handelsstallet.

Moment 161 Hästars ålder

Hästar under fyra (4) års ålder får inte starta i någon tävlingsgren. För att få starta i respektive tävlingsgren gäller vissa regler för unghästar. Se i respektive TR.

Moment 162 FEI Hästpass

FEI:s pass fordras för att få starta i internationella tävlingar. Passen utfärdas av FEI genom Svenska Ridsportförbundet. Pass kan beställas hos Svenska Ridsportförbundet som också lämnar information om krav och kostnader.

Moment 163 Svensk kategoriindelning

Kategori A ≤107 centimeter

Kategori B >107 ≤130 centimeter

Kategori C >130 ≤140 centimeter

Kategori D >140 ≤148 centimeter

Ponnys rätt att delta i tävling kan göras beroende dels av den kategori ponnyn tillhör, dels av tidigare resultat. Ponny som byter kategori nedåt vid mätning behåller sina tidigare resultat även om de erhållits i en annan kategori.

Ponny som byter kategori uppåt vid mätning förlorar sina tidigare resultat även om de erhållits i en annan kategori.

Moment 164 Ponnymätning

1. Med mätintyg

Ponny som tävlar i Sverige på elittävlingar och lägre, ska ha gällande mätintyg godkänt av Svenska Ridsportförbundet, samt vara chipmärkt. Mätintyget i original eller vidimerad kopia ska medföras och på begäran uppvisas för funktionär vid tävling.

Ryttare som inte medför gällande mätintyg för sin ponny kan avstängas från deltagande. Ryttare utan lektionsryttarlicens som startar ponny som blivit mätt enligt dispensförfarande mätning på ridskola riskerar samma bestraffning som ryttare som startar ponny utan giltigt mätintyg. Mätreglemente med anvisningar för mätning av ponnyer publiceras på Svenska Ridsportförbundets hemsida.

2. Utan mätintyg

I tävlingsklass där kategoriindelning inte används krävs inget mätintyg.

Moment 165 Hästägare

I rättslig mening och när det gäller ansvarsfrågor menas med hästägare den (de) som är registrerad(e) som ägare på hästlicens. Med undantag av Olympiska Spel får ryttaren delta med hästar som tillhör ägare av annan nationalitet än ryttaren. Om hästägarna är fler än två, fysiska eller juridiska personer (till exempel konsortium), ska en gemensam benämning på ägarna anges. En officiell företrädare utses och ska anmälas till Svenska Ridsportförbundet. Företrädaren ska vara en myndig fysisk person. Är endast en fysisk person angiven som ägare betraktas denne som företrädare gentemot Svenska Ridsportförbundet och har därmed alla hästägarens rättigheter och skyldigheter.

Moment 166 Hästägarens ansvar

Ägaren (företrädaren) har skyldighet att:

1. Lämna riktiga och fullständiga uppgifter till Svenska Ridsportförbundet vid registrering av hästen.
2. Rapportera utomlands nådda tävlingsresultat som kan påverka hästens kvalificering/uppklassning till Svenska Ridsportförbundet.
3. Rapportera till Svenska Ridsportförbundet om ny ägare eller ny gemensam benämning på ägarna och se till att fastställd avgift betalas in till Svenska Ridsportförbundet. Byte av företrädare betraktas som byte av ägare och medför att avgiften måste betalas.
4. Anmäla till Svenska Ridsportförbundet när hästen dött.
5. Underrätta ryttaren om sådana omständigheter (till exempel långtidsverkande medicinering, utbildningsståndpunkt, konditionsstatus) som kan påverka ryttarens bedömning om hästen är i tävlingsmässigt skick. Denna informationsplikt gäller även vid tillfälligt ryttarbyte.
6. Följa TR och andra anvisningar och beslut från Svenska Ridsportförbundet.

Moment 167–169 Reservmoment

KAPITEL 7 DJURSKYDD.

OMSORG OM HÄST OCH RYTTARE

Moment 170 Vaccinationsbestämmelser

För att få starta i Svenska officiella tävlingar, inbjudningstävlingar och högre, måste hästen vara vaccinerad mot hästinfluensan A2.

1. Vaccinationsintervall

1.1. Grundvaccination innebär två vaccinationer (A+B) med ett intervall av 21–92 dagar. Därefter är hästen startberättigad.

1.2. Därefter ska hästen revaccineras (R) inom 365 dagar för att vara fortsatt startberättigad.

1.3. För att få starta måste det ha gått minst sju dagar sedan senaste vaccination.

2. Vaccinationsintyg

2.1. Korrekt och giltigt vaccinationsintyg, helst hästpass, eller vidimerad kopia ska medföras och visas upp före start.

3. Överskridande av senaste vaccinationsdag.

3.1. I det fall längre tid än 92 dagar gått mellan vaccination A och B krävs ny A-vaccination.

3.2. I det fall kortare tid än 21 dagar gått räknas detta som en ny A-vaccination.

3.3. I det fall mer än 365 dagar gått mellan B-vaccination och R-vaccination eller mellan två R-vaccinationer inträder startförbud. Om R-vaccination utförs inom 21 dagar upphävs startförbudet.

Överskrids även denna gräns, måste hästen åter grundvaccineras med en A-vaccination.

4. Tidigare år

Ovanstående vaccinationsregler gäller även tidigare års vaccinationer.

5. Start utan giltig vaccination

Start utan uppvisande av gällande vaccinationsintyg medför avstängning.

Moment 171 Dopingregler för häst

www.ridsport.se under Antidoping.

Moment 172 Dopingkontroll för häst

1. Svenska Ridsportförbundet eller RF:s antidopingenheter bestämmer var och när dopingkontroller ska ske. Endast av Svenska Ridsportförbundet godkänd provtagningsutrustning får användas.

2. Urvalsmetod

2.1. Överdomaren i samråd med veterinären beslutar om urvalsmetod.

2.2. Tävlingsveterinär i samråd med överdomare kan ta initiativ till dopingprov om det finns särskilda skäl.

3. Närvaro vid provtagning

3.1. Från det att häst utsetts för provtagning ska den övervakas av funktionär som även är tävlingsledningens representant vid provtagningen.

3.2. Myndig, ansvarig person för hästen (ryttare, tränare, ägare, hästskötare) ska närvara vid provtagning och förslutning av provkärl samt underteckna provtagningskontroll tillsammans med veterinären.

4. Provtagning

4.1. När häst uttagits för dopingprov ska hästen omedelbart ställas till förfogande för provtagning. Särskild provtagningsbox ska finnas disponibel för ändamålet. Häst kan hållas kvar tills urinprov erhållits minst en timme men inte längre än två timmar. Om det inte går att ta urinprov tas blodprov.

4.2. Provtagning får inte hindra ryttarens/hästens deltagande i tävling eller prisutdelning.

5. Vägran

5.1. Häst som inte tolererar dopingprovtagning kan avstängas efter utredning av disciplinnämnden.

5.2. Om någon fysisk person vägrar ställa hästen till förfogande för dopingprov ska hästen betraktas som dopad.

6. Resultat

Resultat av tagna dopingprov publiceras på Svenska Ridsportförbundets hemsida.

Moment 173 Hästbesiktning

Hästar ska besiktigas enligt bestämmelser fastställda av SJV. Se www.sjv.se. Häst som inte blivit besiktigad enligt dessa bestämmelser har startförbud. Start utan godkänd hästbesiktning där hästbesiktning är anbefallen är inte tillåtet och medför avstängning från klassen.

Vid hästbesiktning ska person som visar häst bära godkänd hjälm med hakbandet i funktion. Visning utan godkänd hjälm eller utan hakbandet i funktion kan medföra böter.

Moment 174 Otillåten hantering av häst

1. Allmänna regler

Bestämmelserna om otillåten hanteringen av häst som regleras i TR I och respektive grens TR gäller inom hela tävlingsområdet.

2. Förbjudna åtgärder

Varje åtgärd mot häst som har karaktär av bestraffning är otillåten hantering av häst. Exempel:

2.1. Hårda slag med eller utan tillhyggen.

2.2. Ryck i tyglar eller tömmar.

2.3. Kraftiga skänkelslag.

2.4. Kraftiga drivningar med tömmar eller piska.

2.5. Sporrning.

2.6. Skrik, svordomar eller andra olämpliga uttryck.

2.7. Hård drivning av uttröttade hästar.

2.8. Användande av tungband.

2.9. Överdrivet användande av spö.

2.10. Bremsning.

2.11. Om hästen blöder eller har märken efter användande av sporrar eller spö/körpiska, var som helst på hästen, medför detta avstängning.

Vid mindre blödning kan grenspecifik regel gälla. Detta finns då angivet i respektive grens TR (se TR III moment 391.4., TR IV moment 418, TR V moment 501.8., TR VII moment 734.5.).

3. Överdrivet användande av spö, piska eller sporrar.

Spö, piska eller sporrar får inte användas som bestraffning utan endast som anvisning. I körning finns piskan som ett hjälpmedel, att liknas vid en skänkel.

Det är förbjudet att använda spö, piska eller sporrar för att ventilera en ryttares humör.

Ridning med uppviklat spö och rundslag är förbjudet. Med rundslag menas när spöhanden lyfts högre än ryttarens axel. I körning menas rundslag med att kusken har piskhanden höjd över sitt huvud och tillrättavisar eller manar på hästen.

Om hästens skinn går sönder är det alltid överdrivet användande av spö, piska eller sporrar.

4. Bestraffning

Ryttare som gör sig skyldig till någon form av otillåten hantering av häst eller i övrigt uppträder olämpligt mot häst, kan avstängas från vidare deltagande i klassen/klasser eller tävlingen/meetinget efter beslut av tävlingsjuryn. Sådant beslut kan inte överklagas.

Ryttare eller medhjälpare som betar sig på angivet sätt kan också anmälas till Svenska Ridsportförbundet och bestraffas enligt 14 kapitlet RF:s stadgar.

5. Oproportionerligt ekipage

Om det i anslutning till en tävling blir aktuellt att betrakta en

ryttare som för stor för sin häst/ponny ska domare, överdomare och tävlingsveterinär, om sådan finns, samråda. Är dessa överens om att så är fallet, meddelas ryttaren, minderårig tillsammans med målsman eller ansvarig person, att man funnit ryttaren vara för stor. Ryttaren informeras om att denna varning kommer att rapporteras till Svenska Ridsportförbundet.

Moment 175 Startförbud häst

Överdomare eller domare kan meddela startförbud för häst som inte är i tävlingsmässigt skick, vars prestationsförmåga, kondition eller allmäntillstånd bedöms göra tävlingsdeltagande olämpligt eller stötande för allmänna opinionen. Om veterinär finns på tävlingsplatsen ska överdomaren samråda med denne.

Överdomare eller domare kan även meddela startförbud för ekipage som utgör fara för sig själv eller omgivningen.

Överdomarens eller domarens beslut kan inte överklagas.

Moment 176 RF:s Dopingregler för ryttare (kapitel 13 RF:s stadgar)

Dopingregler för idrottsutövare finns i RF:s stadgar och i anti-dopingreglemente.

Se RF:s hemsida www.rf.se

Moment 177 Alkohol och andra berusningsmedel

Ryttare som druckit alkoholhaltiga drycker eller intagit annat berusningsmedel i sådan mängd att deltagande i tävling är olämpligt ska avstängas från tävling och anmälan ska lämnas till Svenska Ridsportförbundet. Sådant beslut kan inte överklagas. Ryttare som sitter till häst eller person som handhar häst på tävlingsområdet ska bestraffas om ett alkotest utvisat 0,2 promille eller däröver. Ryttare och annan person som handhar häst är skyldig att ställa sig till förfogande för alkotest.

Domare, överdomare, eller i förekommande fall Svenska Rid-

sportförbundets eller Riksidrottsförbundets representant har rätt att ta initiativ till sådan test. Ryttare och annan person som vägrar underkasta sig alkotest ska bestraffas.

Vad som sagts om ryttare ska på motsvarande sätt kunna tillämpas beträffande tävlingsfunktionär.

Moment 178 Olycksfallsvård

1. Utrustning

På tävlingsplatsen ska finnas sådan utrustning som behövs för att kunna göra akuta sjukvårds- och veterinärinsatser, till exempel transport, presenningar och avskärningsmöjligheter.

2. Olycksfall ryttare

Olycksfallsvård ska vara så ordnad att skadad ryttare snarast kommer under sakkunnig vård. Ambulans ska kunna tillkallas omgående. Om läkare inte finns tillgänglig på tävlingsplatsen hela tiden måste sjukvårdspersonal finnas.

2.1. Sjukvårdspersonal. Sjukvårdspersonal ska vara sakkunnig och lägst ha aktuell utbildning i HLR för att vid en olycka kunna ta hand om såväl lättare skador som att bistå med livsuppehållande åtgärder i avvaktan på ambulans.

Sjukvårdspersonalens placering ska vara tydligt utmärkt. Specifika krav för sjukvård kan finnas i respektive TR.

2.2. Olycksfallsförsäkring. Alla medlemmar i organisationer anslutna till Svenska Ridsportförbundet har olycksfallsförsäkring.

Försäkringen är gällande vid föreningens aktiviteter, vid aktiviteter i samarbete med föreningen och vid aktiviteter hos andra föreningar samt har ett utökat skydd för licensierade ryttare vid tävlingar arrangerade av Svenska Ridsportförbundet. Försäkringsskyddet gäller även vid resa till och från aktiviteten. Föreningens medlemmar är försäkrade även under enskild ridning och träning.

3. Olycksfall häst

3.1 Veterinär. Behandlande veterinär ska kunna tillkallas med mycket kort varsel.

3.2 Obduktion. Avlider eller avlivas en häst i anslutning till tävling ska hästen obduceras om diagnos inte kan fastställas på tävlingsplatsen.

Obduktionen och transport av djuret genomförs i Svenska Ridsportförbundets regi och på Svenska Ridsportförbundets bekostnad. Hästen ska omedelbart ställas till förfogande för obduktionen. Hästens ägare eller annan myndig representant för ägaren (ryttare, tränare, hästskötare) har rätt att närvara vid obduktionen. I samband med obduktionen ska en dopingkontroll enligt moment 172 göras.

Moment 179 Ryttarens säkerhet

Vid tävlingsarrangemang där legitimerad läkare/sjuksköterska kan knytas till tävlingsarrangemanget har denne skyldighet att utföra medicinsk undersökning efter inträffad händelse som kan nedsätta ridförmågan. Ryttare har inte rätt att undandra sig sådan undersökning och bedömning efter inträffad händelse. Samråd med överdomaren ska ske men läkaren/sjuksköterskan har rätt att meddela startförbud på medicinska grunder.

Om legitimerad läkare/sjuksköterska inte finns på plats kan överdomaren meddela startförbud för ryttare som efter inträffad händelse bedöms vara olämplig att starta.

Om medicinsk sakkunskap finns på tävlingsplatsen ska överdomaren samråda med vederbörande.

Läkarens/sjuksköterskans/överdomarens/domarens beslut kan inte överklagas.

KAPITEL 8 TÄVLINGENS FUNKTIONÄRER

Moment 180 Tävlingsledning

1. Officiella funktionärer

Med officiella funktionärer menas överdomare, domare, banbyggare och tekniska delegater. Det ska i samtliga grenar finnas officiella funktionärer från inbjudningstävling till elitävling. Officiell funktionär ska vara medlem i en av Svenska Ridsportförbundets organisationer samt inneha giltig funktionärslegitimation.

De regler som gäller för olika kategorier av officiella funktionärer, publiceras på Svenska Ridsportförbundets hemsida. Där finns också en förteckning över olika kategorier av de av Svenska Ridsportförbundet godkända officiella funktionärerna.

2. Säkerhetsfunktionär

Det ska finnas en funktionär som hanterar frågor kring säkerheten vid tävling. Denne ansvarar för att ”Checklista för tävlingar” är ifyllt och överlämnad till överdomaren före tävling.

Vad gäller fälttävlan finns särskilda regler i grenens TR.

Moment 181 Överdomare

1. Allmänt

Vid lokaltävling – elitävling ska överdomare finnas utom i distansritt och körning på lokal tävling.

Överdomare/domare/banbyggare får inte, utan medgivande från Svenska Ridsportförbundet, ha andra arbetsuppgifter på tävling.

Tävlingsorganisation, ryttare och medhjälpare är skyldig att följa överdomarens beslut.

2. Åligganden

Det åligger överdomaren (i distansritt domarordföranden) att:

- ♦ Före tävlingens början övervaka organisationsarbetet.

- ◆ Granska banor.
- ◆ Kontrollera att allt är gjort som krävs för att tävlingsmaskineriet ska fungera friktionsfritt.
- ◆ Under pågående tävling övervaka tävlingsverksamheten på olika banor.
- ◆ Ingripa mot ryttare, funktionär eller annan person som uppträder mot bestämmelserna.
- ◆ Meddela skriftligt beslut vid anmälan, överklagande eller protest.
- ◆ Ha ett särskilt ansvar för ordningen på framridnings- och framhoppningsbanorna.
- ◆ Skriva överdomarrapport.

Svenska Ridsportförbundet har rätt att utse överdomare vid SM i alla grenar. I distansritt utser Svenska Ridsportförbundet ordförande i domarkollegiet, en domare och ordförande för veterinärkommissionen. I sådana fall står Svenska Ridsportförbundet för kostnaden för dessa funktionärer.

Moment 182 Bestämmelser för godkända officiella funktionärer:

1. Allmänt

Officiella funktionärer, såsom överdomare, domare, teknisk delegat, mätmän och banbyggare, som är godkända av Svenska Ridsportförbundet, ska anses vara experter inom sitt område för den nivå som respektive funktionär är godkänd för, och därmed ha god kunskap om principerna för tävling och vara väl insatta i Svenska Ridsportförbundets reglemente.

Officiella funktionärer representerar alltid Svenska Ridsportförbundet.

2. Intressekonflikt

En officiell funktionär måste undvika alla former av verkliga eller upplevda intressekonflikter. En officiell funktionär måste

ha en neutral, oberoende och ärlig inställning gentemot ryttare, hästägare, tränare, organisationer och andra officiella personer och integrera väl in i ett funktionärsteam. Finansiella och/eller personliga intressen får aldrig påverka eller uppfattas som påverkan på funktionärens sätt att döma.

2.1. Domare i bedömningsgrenar. För domare i bedömningsgrenar finns aktiviteter som leder till eller kan leda till en intressekonflikt:

2.1.1. Regelbundet träna en häst/ryttare under närmast föregående tre månader. Som regelbundet räknas minst en gång per vecka. Detta gäller även när elev dömer sin tränare.

2.1.2. Vara delaktig eller ansvarig för uttagningen av ekipage till lag.

2.1.3. Vara ägare eller delägare till i tävlingen deltagande hästar.

2.1.4. Vara i en finansiell beroendesituation gentemot eller dra ekonomisk fördel av hästägare, ryttare, tränare, organisationer eller andra därtill relaterade organisationer.

2.1.5. Ha en nära personlig relation till en deltagare i tävlingen.

2.2. Informationsskyldighet. Om risken för att en intressekonflikt kan uppstå, eller kan komma att uppfattas som en sådan, är funktionären skyldig att omgående informera Svenska Ridsportförbundets sportchef om detta.

3. Uppträdande

Under tävling ska funktionären iaktta punktlighet och även i övrigt uppträda korrekt som ett föredöme för svensk ridsport.

4. Förberedelser

En officiell funktionär ska vara väl förberedd för den tävlingsform som funktionären har uppdrag i samt i positiv anda samarbeta med såväl organisation som domarkollegor.

5. Disciplinära åtgärder

Svenska Ridsportförbundets tävlingssektion har rätt att efter anmälan till Svenska Ridsportförbundet genomföra disciplinära åtgärder mot officiella funktionärer som inte följer dessa bestämm-

meler och/eller Svenska Ridsportförbundets reglemente. Sådana disciplinåtgärder kan vara:

5.1 Skriftlig varning,

5.2 Avstängning under viss tid.

5.3 Avstängning och strykning ur Svenska Ridsportförbundets funktionärslista.

Moment 183 Tävlingsjury

1. Ärenden

Ärenden som rör olämplig hantering av häst och olämpligt uppträdande mot annan ryttare eller funktionär ska behandlas av en tävlingsjury och kan i förekommande fall föranleda anmälan till Disciplinnämnden. Beslut i juryn fattas med majoritet.

1.2. "FU" Vid tävlingar för funktionsnedsatt ryttare har tävlingsjuryn ansvar för att endast för ryttaren godkända hjälpmedel används, samt gällande de lånade hästarna:

♦ Lottningen.

♦ Hästbyten.

♦ Att hästmaterialet används korrekt.

♦ Att avgöra om en tävlingshäst ska utgå om den under tävlingens lopp visar sig vara osäker. Om en häst genom sådant beslut blir utesluten, ska alla ryttare som har tilldelats hästen få möjlighet att rida en annan häst.

2. Juryn ska bestå av:

2.1. Dressyr, hoppning, körning, funktionsnedsatt och working equitation: överdomaren, domaren och tävlingsledaren samt i körning även den tekniska delegaten.

2.2. Fälttävlan: teknisk delegat/överdomaren, tävlingsledaren och en tredje person.

2.3. Distans: ordföranden i domarkollegiet, tävlingsledaren och ordförande i veterinärkommissionen.

2.4. Voltige: A-domaren, tekniske delegaten och en tredje person.

Denna person ska vara utsedd av A-domaren och tekniske delegaten.

Moment 184 Tävlingsveterinär

Föreskrifter för tävlingsveterinär finns på Statens Jordbruksverks hemsida www.sjv.se.

1. Rutiner för ansökan om tävlingsveterinär.

Varje tävlingsarrangör uppmanas att halvårsvis ansöka om tävlingsveterinär till de tävlingar som planerats.

Ansökan ska innehålla följande uppgifter:

- ✦ Klubbnamn med fullständig adress.
- ✦ Namn på ansvarig person, telefon dagtid.
- ✦ Tävlingsdatum.
- ✦ Typ av tävling.
- ✦ Namn på tillfrågad veterinär.

Ansökan ska skickas till respektive länsveterinär före den aktuella perioden.

Länsveterinären skickar därefter ansökan vidare till Jordbruksverket.

2. Tillsyn

Kontroll av tävlingsverksamhet med djur sköts i första hand av respektive länsstyrelse.

3. Veterinäravgift

I veterinäravgiften får bara kostnader för veterinärens arvode och körersättning enligt SJV:s regler ingå.

Moment 185 Teknisk delegat

Tekniska delegatens ansvar och befogenheter regleras i respektive grens TR.

Moment 186 Lagledare

Vid tävling, där någon form av lagtävling förekommer, utses per lag en lagledare som ska svara för startanmälan, lagets sammansättning och startordning. Även då endast individuella klasser förekommer kan lagledare vara utsedd för att företräda viss organisations ryttare eller grupp av ryttare. En person kan vara lagledare oavsett om personen är ryttare eller inte. Endast myndig person kan vara lagledare.

Moment 187 Kostnader för funktionärer

Reseersättning och traktamente till officiell funktionär utsedd av Svenska Ridsportförbundet betalas av Svenska Ridsportförbundet.

En rekommendation på ersättningsnivåer till övriga officiella funktionärer finns på Svenska Ridsportförbundets hemsida.

Moment 188–189 Reservmoment

KAPITEL 9 RÄTTSLIGA SYSTEMET

Moment 190 Brott mot tävlingsreglementet

1. För brott mot tävlingsreglementets bestämmelser, för olämpligt uppträdande mot eller olämpligt yttrande om tävlingsfunktionär eller tävlingsorganisation samt för åtgärd i övrigt som kan skada ridsportens anseende kan en ryttare, ryttarens medhjälpare, anmälare, hästägare, domare, funktionär, tävlingsledare, annan enskild person eller organisation ådömas straff genom Svenska Ridsportförbundet (förbundsbestraffning) och/eller genom överdomare, domare eller tävlingsjury (tävlingsbestraffning).

2. Det rättsliga systemet ger möjligheter till anmälan, protest och överklagande. I varje tävlingsgren finns ett antal beslut som fattas av tävlingens domare och som enligt grenens TR inte kan överklagas.

Moment 191 Sanktioner

1. Tävlingsbestraffningar

Jury, överdomare eller domare har rätt att fatta beslut om tävlingsbestraffning.

Straff som kan utdömas är:

1.1. Muntlig tillrättavisning. Muntlig tillrättavisning ges av överdomare eller domare direkt till den felande vid mindre överträdelser mot TR. Skulle den felande inte rätta sig efter tillsägelsen kan ytterligare påföljder som skriftlig varning, böter eller avstängning komma ifråga.

1.2. Skriftlig varning. Skriftlig varning ges vid lindrigare brott mot tävlingsreglerna. Den felande upplyses om felet och uppmanas att fortsättningsvis följa gällande regler. Skulle den dömde inte följa varningen ska böter eller avstängning utdömas.

1.3. Böter. Böter kan utdömas på 100 – 1 000 kronor. Utdömda bö-

ter tillfaller Ridsportförbundet och ska betalas inom fyra veckor från det att beslutet meddelats. Information hur inbetalning ska ske finns på www.ridsport.se. Böter som inte är betalda inom fyra veckor medför anmälan till disciplinnämnden.

1.4. Avstängning. Jury, överdomare eller domare har rätt att fatta beslut om omedelbar avstängning från klass, klasser, tävling eller meeting.

Avstängning från deltagande i pågående tävling eller meeting innebär även förlust av de premier, priser och placeringar, som ryttaren erövrat respektive uppnått under tävlingen eller meetinget efter det att händelsen ägde rum som orsakade avstängningen.

1.5. Avvisning. Överdomare har rätt att fatta beslut om avvisning från framridning, framhoppning, tävlingsbana eller sekretariat till en för publiken avsedd plats.

1.6.1. Beslut om tävlingsbestraffning. Överdomarens/domarens beslut om skriftlig varning, böter och avstängning ska lämnas till den felande skriftligt på det gula kortet med kortfattad uppgift om skälet för beslutet. Om den felande avvikit från tävlingsplatsen ska beslutet skickas till denne på adress enligt uppgift på ryttarlicensen. Om en domare på grund av rådande omständigheter inte själv kan göra en tillräckligt grundlig undersökning för att själv kunna fatta beslut, ska denne snarast överlämna utredning och beslut till överdomaren.

1.6.2. Rapport av beslut. Skriftlig varning, böter och avstängning rapporteras till Svenska Ridsportförbundet på gula kortet. Om samma person erhållit tre gula kort inom en tolv månadersperiod rapporteras personen till disciplinnämnden för eventuellt vidare åtgärder.

Tilldelade gula kort offentliggörs på Svenska Ridsportförbundets hemsida.

2. Förbundsbestraffningar

Ärende om förbundsbestraffning tas upp till handläggning endast

under förutsättning att skriftlig anmälan inkommit till Svenska Ridsportförbundet. Styrelsen, eller det organ inom förbundet till vilket ärendet delegeras, ska fatta slutgiltigt beslut i ärendet. Sådan delegering framgår av Svenska Ridsportförbundets hemsida.

Straff som kan utdömas är:

2.1. Tillrättavisning. Tillrättavisning är en kraftig markering och om tillrättavisningen inte efterlevs kan böter eller avstängning utdömas.

2.2. Böter. Böter kan utdömas på högst 250 000 kronor för förening samt på 200–20 000 kronor för enskild person. Utdömda böter tillfaller Svenska Ridsportförbundet och ska betalas inom fyra (4) veckor från det att beslutet meddelats. Information hur inbetalning ska ske finns på www.ridsport.se. Böter som inte är betalda inom fyra (4) veckor medför ny anmälan till disciplinnämnden.

2.3. Avstängning. Beslut om avstängning innebär lägst en vecka och högst två år eller för tiden intill dess ett visst antal tävlingstillfällen annars skulle ha förekommit för den felande.

2.3.1 Avstängningens innebörd. Avstängningen får åläggas enskild person och innebär att denne inte får:

- ♦ Delta i tävling och/eller uppvisning.
- ♦ Utöva uppdrag i den sportgren inom vilken förseelsen har begåtts.

Om det är sannolikt att anmäld förseelse kommer att leda till avstängning, kan den anmälda avstängas under utredningstiden.

3. Bestraffning enligt Riksidrottsförbundet

Vid tillämpning av förbundsbestraffning gäller Riksidrottsförbundets stadgar.

Ryttare och medhjälpare kan också bestraffas enligt 14 kapitlet RF:s stadgar.

4. Offentliggörande av beslut

När Svenska Ridsportförbundet fattat beslut i ett disciplinärende

ska beslutet offentliggöras på Svenska Ridsportförbundets hemsida. Om styrelsen delegerat beslutsrätten i ett ärende ska det framgå vilket organ inom förbundet som fattat beslutet. Information ska lämnas även i de fall då styrelsen fastställt åtgärder vidtagna av domare (domarordförande) eller överdomare.

I den offentliga informationen ska såväl orsaken som det utmätta straffet anges. Informationen ska också innehålla anvisningar om hur, och till vem, ett överklagande av beslutet kan göras.

Moment 192–194 Reservmoment

Moment 195 Protest, överklaganden och anmälan

1. Protest

1.1. Rätt att lämna protest har deltagande ryttare, ägare till häst, lagledare eller målsman för minderårig ryttare.

1.2. Protest ska vara skriftlig och åtföljas av protestavgift på 100 kronor. Avgiften återbetalas om protesten godkänns. Bevisbördan ligger på den protesterande.

Protest ställs till överdomaren och lämnas till denne eller till sekretariatet för vidarebefordran inom följande tidsgränser:

1.2.1. Beträffande ryttares eller hästs behörighet att starta ska protest ske senast inom 30 minuter efter det att klassens resultat offentliggjorts.

1.2.2. Beträffande tävlingsanordningar, banor, hinder och tekniska arrangemang ska protest ske omedelbart efter den officiella visningen av bana, det vill säga innan klassen eller delmomentet börjar.

1.3. Har speciella omständigheter vid tävlingen gjort det omöjligt att lämna protest inom ovan angiven tid, ska den vara Svenska Ridsportförbundet tillhanda senast fem dagar efter tävlingens slut.

2. Överklagande

2.1. Överklagandet ska vara skriftligt och åtföljas av en avgift på

100 kronor. Pengarna återbetalas om den klagande får rätt. Bevisbördan ligger på den klagande.

Överklagan ställs till överdomaren senast 30 minuter efter det att klassen avslutats.

2.2. Rätt att överklaga har var och en som blivit bestraffad för brott mot tävlingsreglerna eller för olämpligt uppträdande etcetera.

2.3. Överklagande av domarutslag eller ryttarens resultat i samtliga grenar kan aldrig upptas till prövning. Uppenbara felskrivningar och felräkningar kan korrigeras i efterhand.

3. Anmälan

3.1. Anmälan om brott mot tävlingsreglementet enligt moment 190 ska göras så snart som möjligt.

3.2. Anmälan ska lämnas under pågående tävling till överdomaren, i övriga fall skriftligen till Svenska Ridsportförbundets styrelse. Styrelsen har möjlighet att delegera beslut i ärendet till ett lämpligt organ inom Svenska Ridsportförbundet (till exempel disciplinnämnden eller om det gäller tävlingstekniska frågor till tävlingssektionens styrelse).

3.3. Anmälan till överdomaren som avser otillåten hantering av häst eller olämpligt uppträdande ska behandlas av tävlingsjuryn.

3.4. Beslut om bestraffning efter anmälan ska ske skriftligt till den felande.

4. Beslut

4.1. Överdomares, domares och tävlingsjurys ansvar. Överdomaren ska snarast, efter det att utredning på platsen genomförts, meddela beslut med anledning av överklagande eller protest. Beslutet ska lämnas skriftligt.

4.2. Överdomares, tävlingsjuryns och tävlingsledningens beslut får överklagas. Överklagandet ska lämnas skriftligen till Svenska Ridsportförbundets styrelse senast en vecka efter tävlingens slut. Överklagande till Svenska Ridsportförbundet ska åtföljas av en

avgift på 500 kronor. Pengarna återbetalas om den klagande får rätt. Bevisbördan ligger på den klagande.

4.3. I de fall Svenska Ridsportförbundets beslut kan överklagas ska det ske hos Riksidrottsnämnden enligt RF:s stadgar.

Ridsportförbundets beslut vad gäller tävlingsbestraffning får överklagas till RIN om prövningstillstånd meddelats.

Moment 196–199 Reservmoment

BILAGA 1

Vissa tävlingsformer som inkluderar tävlingsmoment från flera av ridsportens grenar.

1. Ungdomslagtävlan

Ungdomslagtävlan är en lagtävling för både hästar och ponnyer. Tävlingsformen innebär att lagdeltagarna, 6–8 deltagare, genomför både gemensamma tävlingsmoment, avdelningsridning såväl som individuella, visning för hand, dressyr, terrängritt och hoppning. Ett poängberäkningssystem lägger samman deltagarnas resultat. Mer detaljerade bestämmelser finns hos Svenska Ridsportförbundet.

2. Caprillitävling

Caprillitävling kan genomföras i lag eller individuellt. Tävlingsformen innebär att ekipaget genomför ett program där såväl hoppning som dressyrrörelser ingår.

Bedömningen sker på grunder i liknande vad gäller för dressyr-tävlan och inverkansbedömning i hoppning.

3. Kombinerad tävling

Kombinerad tävlan består av ett dressyr- och ett hoppningsprov. Hoppningsprovet kan vara banhoppning eller terränghoppning.

Varje ryttare ska rida samma häst i båda proven.

Provens omfattning vid olika svårighetsgrad av kombinerad tävlan är följande:

A Medelsvår

Alternativ A:

1. Dressyrprov: Medelsvår B
2. Hoppningsprov: 1.30 hoppning

Alternativ B:

1. Dressyrprov: fälttävlansprogram
2. Hoppningsprov: 1.20 hoppning

B Lätt

Alternativ A:

1. Dressyrprov: Program Lätt A
2. Hoppningsprov: 1.20 hoppning

Alternativ B:

1. Dressyrprov: Lätt B
2. Hoppningsprov: 1.10 hoppning

Alternativ C:

1. Dressyrprov: Lätt C
2. Hoppningsprov: 1.00 hoppning

Bedömningsgrunder

Dressyrprovet bedöms enligt bestämmelserna för dressyrtävling. Hoppningsprovet bedöms enligt bestämmelserna för ban- respektive terränghoppning.

Bedömning av ordningsföljder

Ryttarnas platssiffror i de båda proven adderas. Den ryttare, som därvid erhåller lägsta platssiffersumma, är segrare, den därefter nummer 2 och så vidare.

Vid lika platssiffersumma avgör ordningsföljden i dressyrprovet; vid likaplacering i dressyrprovet avgör ordningsföljden i hoppningsprovet; vid likaplacering även där förklaras ryttarna likaplacerade.

SAKREGISTER TR I

SÖKORD MOMENT

Alkohol **177**
Anläggningskiss **111, 125**
Anmälan om brott mot TR **195**
Anmälan till tävling **131**
Anmälan återtagen **131**
Anmälningssavgift **111, 125, 131**
Anmälningstid **125**
Ansvar ryttare **112, 134**
Ansvar ägare **166**
Ansökan om tävling **120, 124**
Antal placerade **141, 143**
Antal starter maximerat **125, 131**
Anvisningar **110, 112, 131, 164, 166, 191**
Arrangör **110, 111, 113, 120, 122, 125, 126, 127, 131, 134, 140, 144, 150, 151, 184**
Avstängning **150, 170, 173, 174, 182, 191**
Avvikelser från TR **110, 125**
Avvisning **191**
Bana **111, 151, 191, 195**
Banbyggare **110, 120, 125, 134, 180, 181, 182**
Barnlicens **150**
Berusningsmedel **177**
Bestraffningar **134, 164, 174, 190, 191, 195**
Betaldagen **131**
Brott mot TR anmälan **195**

SÖKORD MOMENT

Brott mot TR bestraffning **134, 164, 174, 190, 191, 195**
Böter **132, 134, 144, 191**
Caprilli **Bilaga 1**
Ceremonier **144**
Checklista för tävling **180**
Chipmärkning **164**
Code of Conduct **Inledning**
Definitioner **111**
Delad placering **140**
Deltagande **112, 130, 144, 150, 172, 174, 175, 177, 182, 191, 195**
Dispens **110**
Distansritt **110, 111, 134, 181**
Distriktsmästerskap **122**
Djurskydd **Kap VII 110, 110**
Domare **180, 125, 134, 175, 177, 182, 183, 190, 191**
Dopingkontroll häst **172**
Dopingkontroll ryttare **176**
Dopingregler häst **171**
Dopingregler ryttare **176**
Dressyr **110, 111, 124, 125, 151, 181, 183**
Dräktigt sto **111**
Efteranmälan **130, 131**
Elittävling **120, 125, 140, 164, 181**
Endagslicens **150**
FEI **110, 111, 121, 131, 150**
FEI-pass **131, 160, 162**

Force majeure **110**
Framridning **111, 134, 181**
Fritidskläder **151**
Funktionsnedsatt ryttare **111**
Fälttävlan **110, 111, 111, 120, 125, 151, 180, 183**
Förbundsbestraffningar **191**
Grundvaccinering **170**
Gult kort **191**
Gymkhana **110, 111, 111, 150**
Gästlicens **150**
Hantering häst **110, 174, 183, 195**
Hederspris **140, 141, 144**
Hemsida **111**
Hingst **112**
HLR **178**
Hoppning **110, 111, 124, 125, 151, 181**
Häst och Ryttare **111**
Häst ålder **161**
Hästars namn **151, 160**
Hästars ägare **151, 165, 182, 190, 195**
Hästbesiktning **173**
Hästens namn ändring **160**
Hästlicens **150, 160**
Hästpass **150, 160, 162**
Hästsjukvård **178**
Hästägares ansvar **166**
Inbjudningstävling **120, 125, 130, 140, 150, 170, 180**
Inställande av tävling **125**
Internationell tävling **110, 111, 121, 130, 151, 162**
Internationell licens **151**
Jordbruksverket **111, 160, 184**
Junior **111, 123, 130**
Juniorlicens **151**
Jury **174, 183**
Jäv **182**
Kategorier ponny **110, 111, 111, 140, 163, 164**
Kategorier ryttare **123, 130**
Klassbyte **131**
Klubbtävling **120**
Klädsel **135, 151**
Kombinerad tävling **bilaga 1**
Kommersiella hästnamn **160**
Kommersiella rättigheter **113**
Kvalifikation **132**
Lagledare **186, 195**
Lektionshäst **111, 151**
Lektionsponny **111, 151, 164**
Lektionsryttare **111**
Lektionsryttarlicens **151**
Licensavgift **150**
Licenser **130, 150**
Licensnummer **131, 134**
Likaplacerade **140**
Logotyp **113, 151**
Lokaltävling **120, 125, 181**
Lottning **183, 140**
Läkare **178, 179**
Maximerat antal starter **131**
Medarrangör **150**
Meddelande till ryttare **125, 134, 144**

Medicinsk behandling **112, 166**
Medicinska preparat **112**
Medicinskt kort **111**
Medlemsavgift **111, 130, 150**
Meeting **111, 174, 191**
Meetingavgift **125**
Meetinglicens **150**
Meningsskiljaktigheter **125**
Muntlig tillrättavisning **191**
Mästerskap **113, 122**
Mätintyg **164**
Nationell tävling **120, 125, 131, 134, 140**
Nummerlapp **134, 151**
Obduktion **178**
Officiell svensk tävling **120**
Officiella funktionärer **180, 182**
Olycksfall häst **178**
Olycksfall ryttare **178**
Olycksfallsförsäkring **178**
Olämpligt uppträdande **174, 183, 190**
Oproportionerligt ekipage **174**
Organisation **111**
Pass, se hästpass
Placerade **141, 143**
Placering delad **140**
Ponny **110, 111, 163**
Ponnyekipage **130, 174**
Ponnymätning **111, 164**
Ponnyryttare **111**
Premier **111, 120, 134, 140, 191**
Presentkort **141**
Priser, se hederspris
Prisutdelning **144, 151, 172**
Proposition **111, 125, 131, 140, 141, 150**
Protest **181, 190, 195**
Publicering namn **150**
Regionaltävling **120, 125, 131, 140**
Reglemente **110**
Reklam **151**
Reservlista **131**
Resultat **134**
Revaccinering **170**
RF **111, 172, 174, 176, 191, 195**
Rikstäckande serier **113, 151**
Rosett **111, 142**
Ryttarens ansvar **112, 134**
Ryttarens säkerhet **179**
Ryttarlicens **150**
Rättsliga systemet **190**
Sanktioner **191**
Senior **111**
Seniorlicens **150**
Separata tävlingar **123**
Sjuksköterska **179**
Sjukvård häst **178**
Sjukvård människa **178**
SJV **111, 184**
Skada/sjukdom **131**
Skriftlig varning **182, 191**
Smittsam sjukdom **110, 111, 112**
Sponsorer **144, 151**
Sponsoravtal **151**
Spö **174**

Startförbud **170, 173, 175, 179**
Startlista **131, 134**
Straffavgift **131**
Strykning **131, 131**
Svensk kategoriindelning **163**
Svenskt mästerskap **122**
Säkerhetsfunktionär **180**
TDB **111, 124, 125, 131, 134, 150**
Teknisk delegat **134, 180, 182, 183, 185**
Tidsprogram **125, 134**
Tillrättavisning **191**
Tillverkarmärkning **151**
Triangelmärkning **111**
Tungband **174**
Tävling **111**
Tävlingsavgift **111, 112**
Tävlingsbana **111**
Tävlingsbestraffning **174, 190, 191**
Tävlingsdatabas **111**
Tävlingsgrenar **111**
Tävlingsjury **174, 183, 191**
Tävlingsledning **112, 180**
Tävlingslicens **150**
Tävlingsmässigt skick **175, 112**
Tävlingsområde **111**
Tävlingsstermin **111**
Tävlingsveterinär **174, 184**
Unga ryttare **111**
Ungdomslagtävlan **Bilaga 1**
Uppklassning **125, 132**
Uppstallning **127**
Utrustning häst **136**
Vaccinationsbestämmelser **170**
Vaccinationsintervall **170**
Vaccinationsintyg **170**
Varning skriftlig **191**
Veterinär **172, 174, 175, 178, 184**
Veterinäravgift **184**
Voltige **110, 111, 111, 125, 134, 150, 151, 181, 183**
Working Equitation **110, 111, 125, 183**
Ålder häst **161**
Återtagen anmälan **131**
Ägare **134, 134, 141, 151, 165, 166, 172, 182, 195**
Överdomare **181**
Överdomarrapport **181**
Överdragskläder **151**
Överklagan **195, 195**