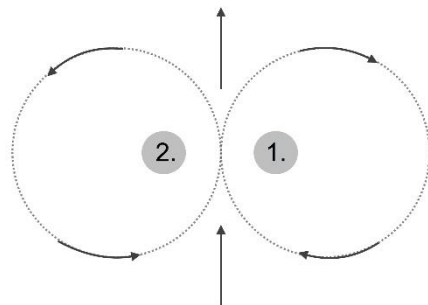


# Hinderbilaga teknik och speed Working Equitation

1. Tunna/Två tunnor
2. Tre tunnor
3. Träbro
4. Enkelslalom
5. Parallellslalom
6. Fålla
7. Lydnadshinder
8. Grind
9. Flytta mugg
10. Klocka i korridor
11. Bord
12. Ryggning i mönster
13. Sidvärts med bom
14. Lans ur tunna
15. Ring
16. Lans i tunna
17. Vattenhinder
18. Bank

## 1. Tunna / Två tunnor



Hindret består av två tunnor eller andra lämpliga föremål som är minst 80 cm höga placerade 3 meter från varandra. Avståndet mäts mellan tunnornas mittpunkter. Avståndet mellan tunnorna får ökas till 4 meter i Debutant och Lätt klass.

**Alternativ 1)** Inridning sker rakt mellan tunnorna. Mitt mellan tunnorna påbörjas en åttvolt. Vid växling mellan volterna sker omställning och eventuella byten/övergångar på den tänkta linjen mellan tunnorna. Efter den andra volten lämnas hindret rakt ut mitt mellan tunnorna. Volterna ska vara av samma storlek och symmetri. Vilken av tunnorna som är den första framgår av banskissen. Om inget anges är höger alltid först.

**Alternativ 2)** När båda volterna är genomförda görs en halt mellan tunnorna och volterna ryggas i samma ordning som tidigare. Hindret avslutas med en halt mellan tunnorna och lämnas rakt fram i transportgångart.

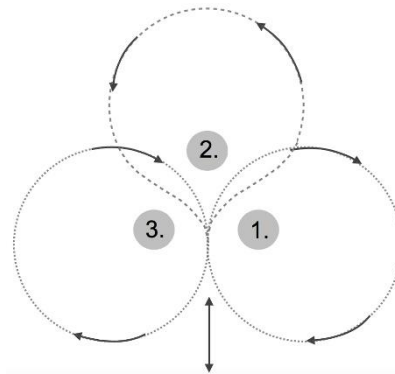
Deb-LA - endast alternativ 1 får användas

Deb - 10 meters volter, skritt, enkel tunna kan användas  
LE-LD - 10 meters volter, trav, enkel tunna kan användas och rids i skritt eller trav  
LC-LA - 8-10 meters volter  
LC-LB - trav, med eller utan avsaktning 1-3 skrittsteg  
LA - galopp, med 1-3 skrittsteg eller ena volten i annan gångart  
Msv - 6-8 meters volter, galopp med avsaktning 1-3 skrittsteg eller byte i språnget  
Svår – 3 meters volter, galopp med byte i språnget

### Bedömning –

- Precisionen och lättheten i omställning/gångartsväxling/byte i språnget, rätt ridväg mitt mellan tunnorna, formen och symmetrin på volterna samt spårning och bibehållen bjudning och aktivitet. Symmetrin är viktigare än storleken på volterna.
- Flytet och villigheten i rygningen då den ingår.
- För godkänt betyg krävs att omställning/gångartsväxling/rent byte i språnget sker med precision på rätt ställe, samt ställning/böjning och spårning sker korrekt i båda volterna.

## 2. Tre tunnor



Hindret består av tre tunnor som är minst 80 cm höga placerade i en liksidig triangel där varje sida är 3 meter. Avståndet mäts mellan tunnornas mittpunkter. Avståndet mellan tunnorna får ökas till 4 meter i Lätt klass.

Inridning sker rakt mellan tunna 1 och 3. När tunnorna passerats läggs en volt runt den första tunneln. Mellan den första och andra volten sker omställning och eventuella byten/övergångar på den tänkta linjen mellan tunna 1 och 2. När tunnorna passerats läggs en volt runt den andra tunneln. Mellan den andra och tredje volten sker omställning och eventuella byten/övergångar på den tänkta linjen mellan tunna 2 och 3. Sist läggs en volt runt den tredje tunneln. Efter den tredje volten lämnas hindret rakt ut mitt mellan tunna 1 och 3. Alla tre volterna ska vara av samma storlek och symmetri. Vilken av tunnorna som är den första framgår av bankskissen. Om inget anges är höger alltid först.

Deb – hindret får inte användas

LE-LD – skritt

LC-LB - trav, med eller utan avsaktning 1-3 skrittsteg, alternativt volt 1 och 3 i trav och volt 2 i skritt

LA - galopp, med avsaktning 1-3 skrittsteg eller volt 1 och 3 i galopp och volt 2 i annan gångart

Msv - galopp, med avsaktning 1-3 skrittsteg eller byte i språnget

Svår – galopp med byte i språnget

#### **Bedömning –**

- Precisionen och lättheten i omställning/gångartsväxling/byte i språnget, rätt ridväg mitt mellan tunnorna, formen och symmetrin på volterna samt spårning och bibehållen bjudning och aktivitet. Symmetrin är viktigare än storleken på volterna.
- För godkänt betyg krävs att omställning/gångartsväxling/rent byte i språnget alltid sker med precision på rätt ställe, samt ställning/böjning samt spårning sker korrekt i samtliga volter.

### **3. Träbro**

Hindret består av en bro som ska vara säkert och stabilt konstruerad av kraftigt material med räcken på båda sidor och halksäkrad yta. Rekommenderade mått på bron är minst 4 meter lång, 1,5 meter bred och 20-60 cm hög på sin högsta punkt. Bredden får inte minskas till mindre än 1 meter och den ska vara väl infångad. För att bron ska få användas i speedmomentet ska den vara minst 1,5 meter bred och 3 meter lång.

I teknikmomentet rids bron i skritt. Ingen annan gångart är tillåten så länge någon hov befinner sig på bron. I speedmomentet gäller valfri gångart.

#### **Bedömning –**

- Taktmässigheten och avspändheten i skritten och övergångarna samt hästens förtroende inför hindret.
- För godkänt betyg krävs att hästen visar förtroende för uppgiften och bibehåller samma gångart genom hela utförandet.

### **4. Enkelslalom**



Hindret består av 5 stycken cirka 2 meter höga pinnar med fot som inte är fastsatt i marken, placerade på en rak linje med ett avstånd om 6 meter från varandra. Avståndet mellan pinnarna får i Debutant och Lätt klass ökas med hela meter upp till 10 meter och i Medelsvår upp till 8 meter. På 20x40 meters bana får antalet pinnar minskas till 4.

Hindret påbörjas åt det håll som framgår av banskiss och rids i slalom så att pinnarna passeras varannan på höger respektive vänster sida. Vid varje passage mellan pinnarna sker omställning och eventuella byten/övergångar. Ställning och böjning ska alltid överensstämja med formen på ridvägen, undantaget bibehållen galopp då ställning/böjning alltid ska vara densamma.

Deb - skritt

LE-LC - trav

LB - trav eller varannan båge i skritt

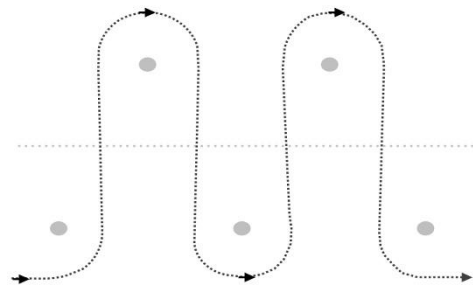
LA - bibehållen galopp eller varannan båge i annan gångart

Msv-Svår - galopp, byte sker i språnget

### Bedömning –

- Symmetrin i bågarna samt spårning, harmoni och precision, kvaliteten i gångartsväxlingar och omställning/byte i språnget.
- För godkänt betyg krävs att omställning/gångartsväxling/rent byte i språnget alltid sker med precision på rätt ställe, samt ställning/böjning och spårning i bågarna.

### 5. Parallellslalom



Hindret består av 7 stycken cirka 2 meter höga pinnar med fot som inte är fastsatt i marken, utplacerade på två parallella linjer med 3 respektive 4 pinnar i varje. Det inbördes avståndet mellan pinnarna i varje rad och mellan raderna ska vara 6 meter. Raden med det lägre antalet pinnar ska vara placerad så att varje pinne befinner sig halvvägs mellan två pinnar i den andra raden. Avståndet mellan pinnarna och raderna får ökas med hela meter upp till 8 meter i Lätt klass.

Hindret påbörjas åt det håll som framgår av banskiss och rids som dressyrens serpentiner över medellinjen med bågar runt pinnarna och rakställning mellan bågarna. Mellan varje båge sker omställning och eventuella byten/övergångar enligt banskiss centrerat mellan raderna av pinnar.

Deb - hindret får inte användas

LE-LD - antalet pinnar ska minskas till 3 eller 5

LC-LA - antalet pinnar ska minskas till 5

Msv-Svår - antalet pinnar kan minskas till 5 av utrymmesskäl

LE-LC - skritt eller trav

LC-LB - trav, med eller utan avsaktning 1-3 skrittsteg eller varannan båge i skritt

LA - galopp, med avsiktning 1-3 skrittsteg eller varannan båge i annan gångart  
Msv-Svår - galopp med byte i språnget

#### **Bedömning –**

- Symmetrin i bågarna samt spårning, harmoni och precision och kvaliteten i gångartsväxling/omställning/byte i språnget.
- För godkänt betyg krävs att omställning/gångartsväxling/rent byte i språnget alltid sker med precision på rätt ställe, samt ställning/böjning, spårning i bågarna och rakriktning däremellan.

### **6. Fålla**

Hindret består av en cirkelformad inhägnad av säker konstruktion med en öppning för in- och utgång. Inhägnaden omsluter en annan inhägnad eller enbart ett objekt. Den inre inhägnaden kan innehålla "tittobjekt" som exempelvis reklam, konstgjorda djur eller växter. Bredden på öppningen och avståndet mellan den yttre och inre cirkeln/tittobjektet ska vara minst 1,5 meter. Yttercirkelns diameter bör vara minst 8 meter upp till LA och minst 6 meter i Msv/Svår.

**Alternativ 1)** Hindret rids genom att rida ett varv i fållan och sen ut.

**Alternativ 2)** När fållan lämnats efter den första volten sker ett varvbyte i nära anslutning till fållan och hindret rids igen åt andra hållet.

Samma gångart ska användas i hela hindret, men ryttaren kan alltid välja att rida hindret i skritt med minst godkänt betyg vid väl utfört hinder.

Deb-LD – skritt, varvbyte sker med volt tillbaka

LC-LA – skritt eller trav, varvbyte sker med liten volt tillbaka

LA – vid utförande i skritt sker varvbyte med en bakdelsvändning

Msv-Svår – galopp, varvbyte sker med byte i språnget och vändning/arbetspiruett, vid utförande i skritt sker varvbyte med en skrittpiruett

I speedmomentet får endast alternativ 1 användas

#### **Bedömning –**

- Hästens avspändhet och förtroende inför hindret, bibehållen bjudning och aktivitet.
- Vändningen vid varvbyte ingår i bedömningen men volterna står för huvuddelen av betyget.
- För godkänt betyg krävs att hästen visar förtroende för uppgiften och bibehåller samma gångart genom hela utförandet.

## 7. Lydnadshinder

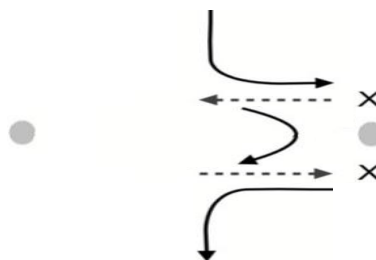
Hindret består av ett minst 2,5 meter brett rättuppstående hinder som är 30-60 cm högt placerat mellan två hinderstöd med eller utan infångare. Hindret ska bestå av enbart bommar eller av plank, rishäck, halmbalar eller liknande med bom överst. Sax får inte användas. Marklinje ska finnas.

Hindret rids i valfri gångart.

### Bedömning –

- Hästen ska närma sig och hoppa över hindret naturligt, självsäkert och med bjudning. Vägran på hinder medför alltid underkänt betyg.
- Aktiviteten och rytmen hos hästen, förtroendet inför hindret, följsamheten hos ryttaren och användandet av hjälper inför hindret. Sitsen är valfri men ryttaren ska vara följsam och understödja hästen med korrekta hjälper framför, över och efter hindret.
- För godkänt betyg krävs att hästen visar förtroende för uppgiften och inte slår i hindret.

## 8. Grind



Hindret ska vara av stabil konstruktion och bestå av två upprättstående grindstolpar med ett rep eller en fast grind däremellan. Avståndet mellan grindstolparna ska vara minst 2 meter. Grinden ska öppnas och stängas med ett handtag. Rekommenderad höjd på grinden är 130 cm. Grinden ska gå att öppna åt båda hållen.

Hindret påbörjas vinkelrätt mot öppningen. De sista stegen fram till hindret rids i skritt. Hästen vänds så den står parallellt med grinden och gör halt vid handtaget. Ryttaren tar därefter handtaget och rider genom öppningen. När hela ekipaget passerat genom flyttas hästen och gör halt så den står parallellt med grinden. Ryttaren stänger därefter och lämnar hindret i transportgångart, om möjligt vinkelrätt.

I teknikmomentet får grinden inte släppas under utförandet men det är tillåtet i speedmomentet. Om grinden tappas ska ryttaren försöka få tag på den igen och slutföra hindret inom maxtiden 30 sekunder. Vid repgrind får repet aldrig svingas över hästens eller ryttarens huvud eller handtaget träs över armen, skulle så ske avbryts ritten av domare och betyget på hindret blir 0.

Deb-LD - grind får inte användas

LC-LB - endast repgrind med öppning på vänster sida får användas

LA-Svår - öppning på höger sida, vilket innebär rygging genom grinden får användas

LC-Msv - repgrind får ridas med tvåhandsfattning

Svår - hindret rids med enhandsfattning

### **Bedömning –**

- Hästens aktivitet ska vara lugn, kontinuerlig och utan tvekan.
- Hästen ska visa förtroende för uppgiften och inte visa tecken på osäkerhet eller spändhet.
- Ryttarens agerande ska vara lätt, otvunget, precist och utan att tveka.
- För godkänt betyg krävs att hästen visar förtroende för uppgiften och står stilla i inledande och avslutande halt.

## **9. Flytta mugg**

Hindret består av två stycken minst 1,3 meter höga pinnar som står 1,2-1,5 meter från varandra. På en av pinnarna placeras en upp och nedvänd mugg.

Hindret påbörjas rakt framifrån och sen görs en halt mellan pinnarna. Ryttaren flyttar muggen från den ena pinnen till den andra och lämnar sedan hindret rakt fram i transportgångart.

### **Bedömning –**

- Hästen ska närma sig hindret avspänt och med förtroende.
- Precisionen in till, ut/ ur halt, placeringen och stillheten i halten medan muggen flyttas.
- För godkänt betyg krävs att hästen visar förtroende för uppgiften och står still i halten.

## **10. Klocka i korridor**

Hindret består av en korridor av bommar/ribbor med en längd på cirka 4 meter, placerade på stöd så den totala höjden blir 20-60 cm. Avståndet mellan bommarna ska vara 1,5 meter. Bommarna kan ersättas av dressyrstaket. Längst fram i korridoren placeras en klocka på en höjd av cirka 2 meter.

**Alternativ 1)** Rak korridor med 2 bommar, klockan placeras vid sidan av korridorens ände.

**Alternativ 2)** Rak korridor med 2 bommar, klockan placeras i mitten av korridorens ände.

**Alternativ 3)** L-formad korridor med 4 bommar, klockan placeras i mitten av korridorens ände. Avståndet mellan bommarna ska minskas till 1,2 meter.

Hindret påbörjas rakt framifrån. Ekipaget följer korridoren och gör halt längst fram.

Ryttaren ringer i klockan.

Vid alternativ 1 lämnas hindret rakt fram i transportgångart.

Vid alternativ 2 och 3 ryggas hästen ut genom korridoren tills hela ekipaget är ute.

Hindret lämnas på utsidan i transportgångart.

Hindret rids i transportgångart hela vägen fram till halten om inte gångartsmarkering finns. Ryttaren kan alltid välja att rida hindret i skritt med minst godkänt betyg vid väl utfört hinder.

Deb-LD - endast alternativ 1 får användas

LC-LB - alternativ 1 och 2 får användas

LA - endast alternativ 2 får användas

Msv-Svår - alternativ 2 och 3 får användas, avståndet mellan bommarna får minskas till 1,2 meter

### **Bedömning –**

- Hästens avspändhet och förtroende inför hindret, flytet och jämnheten i hästens ryggning och dess följsamhet för ryttarens hjälper, korrektheten i vägen.
- Islag av hinderdel ger ett lägre betyg och nedslag av hinderdel ger ett underkänt betyg.
- Rider ryttaren genom hindret efter genomförandet räknas detta som fel väg och innebär uteslutning.
- För godkänt betyg krävs att hästen visar förtroende för uppgiften, bibehåller vald gångart, står stilla i halten och visar villighet vid ryggning.

## **11. Bord**

Hindret består av ett bord med en ungefärlig höjd på 80-100 cm och en sida/diameter på bordsskivan om max 1 meter med en kanna/tillbringare på. Kannan ska ha handtag och får inte vara gjord av skört material som glas eller keramik. Öppen kanna får inte ha något innehåll.

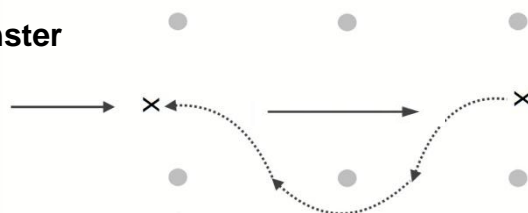
Ryttaren rider fram till bordet, gör halt med hästens sida nära bordet, lyfter kannan över huvudet och ställer tillbaka den. Hindret lämnas rakt fram i transportgångart.

### **Bedömning –**

- Hästen ska närma sig hindret avspänt och med förtroende. Precisionen in till, ut ur och stillheten i halten medan kannan hanteras.
- För godkänt betyg krävs att hästen visar förtroende för uppgiften och står stilla under hela momentet, samt att kannan står kvar upprätt när ekipaget lämnar hindret.



## 12. Ryggning i mönster



Hindret består av 6 stycken cirka 2 meter höga pinnar med fot som inte är fastsatt i marken, utplacerade i par på två parallella linjer med 3 pinnar i varje, så de bildar en korridor. Det inbördes avståndet mellan pinnarna i varje rad ska vara 3 meter och avståndet mellan raderna ska vara 1,5 meter. På det sista paret pinnar längst fram i korridoren placeras en upp och nedvänd mugg på varje.

Ryttaren rider in i korridoren och gör halt längst fram mellan det sista paret pinnar. Ryttaren tar en mugg från den pinne som är närmast ryttarens arbetshand och ryggar slalom på samma sida som ryttarens arbetshand. Ryttaren gör sedan halt mellan de första pinnarna i korridoren och placerar muggen på pinnen närmast arbetshanden, för att sedan rygga sista biten ut ur hindret tills hela ekipaget är ute. Hindret lämnas på utsidan i transportgångart.

Hindret rids i transportgångart hela vägen fram till halten om inte gångartsmarkering finns. Ryttaren kan alltid välja att rida hindret i skritt med minst godkänt betyg vid väl utfört hinder.

Deb-LA – hindret får inte användas

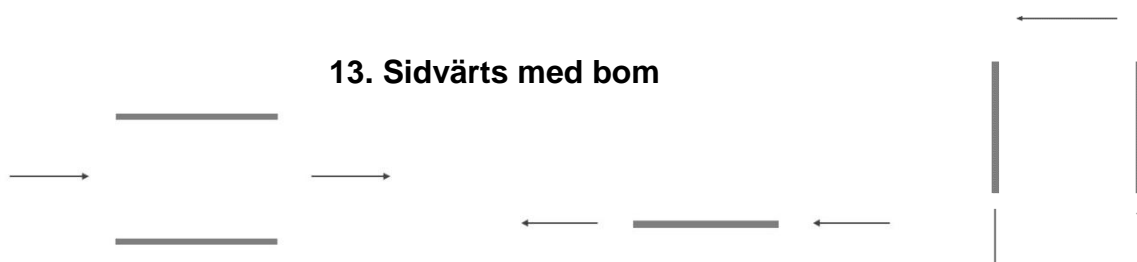
Msv – får genomföras med tvåhandsfattning

### Bedömning –

- Flytet och jämnheten i hästens ryggning, dess följsamhet för ryttarens hjälper, placeringen och stillheten i halterna och korrekt väg.
- För godkänt betyg krävs att hästen visar förtroende för uppgiften, korrekt placering och stillhet i halten, ryggar villigt och inte nuddar pinnarna.

Vid islag ges ett lägre betyg och vid nedslag ges ett underkänt betyg. Vid nedslag som omöjliggör fullföljande ger domaren signal att fortsätta till nästa hinder och betyget blir 0.

## 13. Sidwärts med bom



Hindret består av en eller två bommar med en längd på 3-4 meter placerade på stöd så den totala höjden blir max 20 cm, alternativt direkt på marken.

**Alternativ 1)** Två parallella bommar som ligger på ett avstånd om 1,5-2 meter.

Anridning sker rakt mot öppningen mellan bommarna. Hindret rids i skänkelvikning mellan bommarna. När hela ekipaget är ute ur hindret rakriktas hästen och hindret lämnas rakt ut från bommarna i transportgångart.

**Alternativ 2)** En bom, alternativt två bommar med några meters skritt mellan där den andra rids undan den andra skänkeln.

Anridning sker rakt mot bommens kortände. En sidvärtsrörelse påbörjas och hästen ska sedan gå hela bommens längd över bommen med bakbenen på ena sidan bommen och frambenen på den andra. Både fram- och bakben ska korsas. Sidvärtsrörelsen kan vara skänkelvikning eller sluta, varav en korrekt utförd sluta ger ett högre betyg. Hindret lämnas rakt ut från bommens kortände i transportgångart.

Hindret rids i skritt i teknikmomentet. I speedmomentet får hindret endast användas i LA-Svår klass.

Deb-LD – hindret får inte användas

LC-LB – endast alternativ 1 får användas

LA – endast enkel bom får användas, får upprepas för andra skänkeln som annat hinder på banan

Msv-Svår - används två bommar kan de ridas som ett hinder med gemensamt betyg, som två separata hinder eller i sammanhängande L-form

### **Bedömning –**

- Hästens förtroende inför och vid genomförandet av hindret.
- Korsandet av benparen samt vinkeln mot och placeringen över/mellan bommarna. Rät vinkel mot bommarna ska eftersträvas men får inte vara på bekostnad av bjudningen, flytet och lättheten i utförandet av rörelsen.
- För godkänt betyg krävs att hästen visar förtroende för uppgiften och flyttar sig i sidled utan att rubba hinderdel ur sitt läge.

Om hästen trampar över bommen med ett helt benpar måste ryttaren börja om i nytt försök, sker övertramp med ett ben är betyget underkänt.

Tre inte godkända försök eller överskriden maxtid 30 sekunder ger betyget 0 poäng i LC-Medelsvår och medför uteslutning i Svår klass.

## Hinder/Ridning med Lans

Gemensamt för lans ur tunna, ring och lans i tunna gäller att banbyggaren avgör om dessa tre hinder ska bedömas och benämnas tillsammans som hinderdel a, b och c eller om varje moment ska ha egen bedömning. Egen bedömning rekommenderas i Lätta klasser och i klasser där ridning över mellanliggande hinder sker med lans.

Hindren består av en eller två tunnor som är minst 80 cm höga, en lans som är 1,5-3 meter lång och en ring med en inre diameter på minst 15 cm placerad på 1-1,5 meters höjd. Ringen kan hållas på plats av en ställning, exempelvis på högsta punkten av en figur eller ett hinderstöd. Tunnorna ska vara tillräckligt tunga för att inte enkelt riskera att vältas av lansen eller förses med tyngd i botten. Lansen får vara avsmalnad i ena änden men inte spetsig. Om någon av tunnorna ingår i ett annat hinder får inte lansen stå i tunnan när det hindret rids.

Om lansen tappas får ryttaren tillbaka den av en funktionär. I teknik medför det 0 poäng på hinder och i speed ett tidstillägg på 30 sekunder, förutom den tid det tar för funktionären att hämta lansen.

Greppet om lansen ska vara med tummen överst.

Deb-LD – hindret får inte användas

LC-LA – rids i transportgångart, ryttaren får välja att rida hindret i skritt med minst godkänt betyg vid väl utfört hinder men gångarten ska vara densamma under hela utförandet

Msv-Svår – rids i galopp

### **Ridning med lans över/genom andra hinder:**

Deb-LA – får inte användas

Msv – får användas på max 5 hinder

Svår - får användas på valfritt antal hinder

## **14. Lans ur tunna**

Hindret rids genom att ryttaren tar lansen med tummen uppåt och plockar upp den ur tunnan.

### **Bedömning –**

- Anridningen till hindret, hästens förtroende och reaktion till lansens rörelse. Ryttarens lugn, korrekthet och lätthet i hanterandet av lansen.
- Hästen får inte bromsa upp eller förändra rörelserna på något sätt och ska inte reagera negativt på tunnan eller när ryttaren plockar upp lansen.
- För godkänt betyg krävs att hästen visar förtroende för uppgiften, bibehåller gångart (LC-LA får ridas i skritt) och att ryttaren tar lansen med tummen uppåt på första försöket.

## 15. Ring

Hindret rids genom att ryttaren med lansen i nedfällt läge rider an mot ringen, gör utfall med lansen mot ringens mitt och vid träff tar med sig ringen på lansen. Träffen ska simuleras likt en attack med lansen mot en tjur på ett lugnt och kontrollerat sätt.

### Bedömning –

- Anridningen till hindret, hästens förtroende och reaktion till lansens rörelse. Ryttarens lugn, korrekthet och lätthet i hanterandet av och utfallet med lansen.
- Jämnt tempo samt bibehållen linje vid passerandet av hindret.
- För godkänt betyg krävs att hästen visar förtroende för uppgiften, bibehåller gångart (LC-LA får ridas i skritt) och att ryttaren gör ett tekniskt korrekt försök att träffa ringen även om den inte fångas.

## 16. Lans i tunna

Hindret rids genom att ryttaren mjukt placerar lansen i tunnan med tummen uppåt. Ryttaren bör inte släppa lansen förrän den står på boten av tunnan.

### Bedömning –

- Anridningen till hindret, hästens förtroende och reaktion till lansens rörelse. Ryttarens lugn, korrekthet och lätthet i hanterandet och mjukheten i lämnandet av lansen.
- Hästen får inte bromsa upp eller förändra rörelserna på något sätt och ska inte reagera för tunnan eller när ryttaren sätter ner lansen.
- För godkänt betyg krävs att hästen visar förtroende för uppgiften, bibehåller gångart (LC-LA får ridas i skritt) och att ryttaren lämnar lansen med tummen uppåt på första försöket.

Om lansen studsar ur eller välter tunnan medför det 0 poäng på hindret i teknikmomentet och 30 sekunders tidstillägg i speedmomentet.

## 17. Vattenhinder

Vattenhindret rids i en rak linje och liknar hoppningens vattengrav alternativt vattenfylld pulvermangrav. Bredden bör vara minst 1,5 gånger hindrets längd, med ett vattendjup på cirka 10-25 cm. Marken före, i och efter vattenhindret måste vara fast och halkfri. Om den trampas upp under klassens gång måste sand fyllas på och alla håligheter stampas till.

Gångarten i teknikmomentet är alltid skritt och ska vara en pågående rörelse under hela utförandet.

### **Bedömning –**

- Hästens tillit till ryttaren och förtroende inför vattenhindret där passerandet ska ske naturligt och utan tvekan.
- Ryttaren ska vara följsam och understödja hästen med korrekta hjälper framför och genom hindret, utan behov av användning av större hjälper eller ansträngning.
- För godkänt betyg krävs att hästen visar förtroende för uppgiften och bibehåller samma gångart genom hela utförandet.

## **18. Bank**

Hindret är liknande det som används i fälttävlan och hoppning. Det startar med en ramp som leder till en plattform på cirka 2-4 meter meters längd och bredd samt cirka 60 cm höjd och som avslutas med ett lodrätt stup. Marken på landningsplatsen ska vara plan.

Gångarten är alltid valfri men ska vara en pågående rörelse under hela utförandet.

### **Bedömning –**

- Hästens avspändhet och förtroende inför hindret och samspelet mellan ryttare och häst. Hästen skall med bibehållen bjudning ta sig an hindret vid ryttarens signal och därefter hoppa ner omedelbart, utan att stanna upp innan avsprånget.
- För godkänt betyg krävs att hästen visar förtroende för uppgiften och genomför det med bibehållen bjudning.

Sitsen är valfri men ryttaren ska vara följsam och understödja hästen med korrekta hjälper framför, över och efter hindret.

Vägran på hinder medför alltid underkänt betyg.