

BILAGA A - DRESSYRPROV

A.1. Övergripande regler med förklaringar

A.1.a. Nosgrimmor (olika typer visas under A3 av Bilaga A)

Huvudlag och nosgrimma ska vara tillverkade av enbart läder. Till grimmor med korsade nosremmar får en liten bit av fårskinn får vara placerad under skärningspunkten av de två korsande läderremmarna. Nosgrimma får spännas antingen över eller under bettet eller vara korsad. En nosrem får aldrig dras åt så hårt att det skadar hästen.

A.1.b. Tyglar

Tränstyglar ska vara tillverkade av läder eventuellt överdragna med gummi eller av textilmaterial eventuellt med släta läderbitar.

A.1.c. Bett – material

- ◆ Tåligt nog för att vara säkert
- ◆ Måste ha en slät och fast yta, får inte förändras av hästens tuggande, för att skydda den från skador.
- ◆ Inte hälsovådliga
- ◆ Tränsbett: kan tillverkas av metall, flexibelt gummi eller syntetiskt-, plast- eller lädermaterial och kan vara klätt med gummi/latex.
- ◆ Bridong- och stångbett: måste vara tillverkade av metall och/eller oböjlig plast och kan vara täckt med gummi/latex.

A.1.d. Tränsbett – ponny

Ponny får endast använda tränsbett. Förlängd kinddel (Hanging cheek) är ej tillåten. Minimidiameter på ett tränsbett för ponny är 10 millimeter. Diametern mäts nära ringarna eller där hästens käkar berör bettet.

A.1.e. Tränsbett – unghäst 4 eller 5 år

Minimidiameter på ett tränsbett till unghäst är 14 millimeter. Diametern mäts nära ringarna eller där käkarna berör bettet.

A.1.f. Bridongbett

Bridongbettet ska vara en- eller tvåledat. Minimidiameter på någon av ett bridongbets delar som är i hästens mun är 10 millimeter.

A.1.g. Stångbett

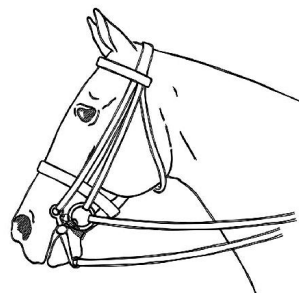
Stångbettet ska ha oledad mundel med fasta eller rörliga skänklar. Underskänkels längd under mundelen får inte överstiga 10 centimeter, överskänkeln får aldrig vara längre än underskänkeln. Om bettet har en glidande mundel får hävstången under mundelen inte överstiga 10 cm när mundelen är i sin översta position. Minimidiameter, på någon av ett stångbets delar av mundelen, är 12 millimeter.

A.1.h. Betsling med tränsbett

Alla nosgrimmorna, under A3, får användas vid betsling med tränsbett. Tillåtna bett är avbildade under A.2.b.3 och A.2.b.3.

A.1.i. Betsling med kandar

Kandar är en dubblerad betsling som består av huvudlag, nosgrimma, ett bridongbett och ett stångbett samt kindkedja vilken i sin tur kan vara klädd med en kindkedjetunnel av läder, gummi eller fårskinn. Skumrem är tillåten. Nosgrimma kan endast vara en "Engelsk nosgrimma" eller en "Stotztem" och ska vara tillverkade av enbart läder. Nosgrimman ska spännas ovanför betten.



BILAGA A - DRESSYRPROV

Obs: För fälttävlan har reglerna för vilka brett som tillåts för dressyrprovet omformulerats, för att ta hänsyn till den breda användningen av tränsbrett vid fälttävlan (som skiljer sig från dressyrreglerna) samt att definiera verkan. Alla godkända mundelar kan kombineras med alla godkända kinddelar.

Kinddelar är benämning på den del av brettet som inte är inne i munnen. Alltså ett brett består av "två kinddelar och en mundel".

A.2 Tillåtna brett

A.2.a Bettens verkan

A.2.a.1. Mundelar

- ◆ Tränsbretten verkar på mungiporna, tungan och lanerna i munnen beroende på brettets form och den tygeffekt rytteren ger.
- ◆ Tvådelade brett kan också verka i gommen om de inte anpassas och används på rätt sätt.
- ◆ Raka tränsbrett orsakar mer tryck på tungan.
- ◆ Tredelade brett anpassar sig till munnens och tungans form och ger jämnare tryck.
- ◆ Runda och rörliga delar ger ökad rörlighet för tungan och ökad salivproduktion.
- ◆ Forma mundelar, delade eller odelade är anpassade till tungan och munnens form.

A.2.a.2. Kinddelar

- ◆ Fasta ringar och parerstänger är stabilare och verkar även på sidorna av munnen.
- ◆ Rörliga ringar ger en rörligare mundel vilket förstärker mundelens effekter – "tuggar på brettet".
- ◆ Förlängd kinddel (Hanging cheek) har en svag hävstångseffekt och verkar mer på sidorna av munnen och påverkar även hästens nacke.

A.2.b.1 Tillåtna tränsbrett (se bilder)

- ◆ Kan vara två- eller tredelat
- ◆ Kan vara tredelat med runda eller roterande mundelar vilket ger bättre passform och komfort.
- ◆ Kan ha en något böjd passform, vilket ger mer utrymme för tungan. Den maximala böjningen är 30 mm (höjden från den nedre delen av sidan av tungan till den högsta punkten).
- ◆ En centrumkoppling är tillåten och skall vara fast utan rörliga delar annat än en rulle
- ◆ Centrumkopplingen måste vara slät och rundad.
- ◆ Diametern på mundelen måste hålla minst 10 mm ute vid kinddelen.

A.2.b.2 Otillåtna brett

- ◆ Tränsbrett med kontrollplatta (dvs Dr Bristol: om det blir felaktigt ställt kan kanten av plattan orsaka för stort tryck på tungan).
- ◆ Två eller tredelade stångbrett (kan orsaka klämning av tunga eller kinder).
- ◆ Brett som placerar mekanisk fasthållning av tungan (stor fast centrumkoppling orsakar överdrivet tryck på tungan).

BILAGA A - DRESSYRPROV

A.2.b.3 Tillåtna Mundelar

1. Ledat




10



2. Tvåledat



11



3. Format ledat



12



4. Ledat - gummiöverdrag



13



5. Tvåledat – roterande mittdel



14



6. Tvåledat - mittdel av plast



15




7. Kulleledat



16




8. Flerdelat med kulleleder



17



9. Format tvåledat



18



BILAGA A - DRESSYRPROV

A.2.b.4 Tillåtna Kinddelar

1. Rörliga ringar



2. Egg-ringar



3. Egg-ringar



4. D-ringar



5. D-ringar



6. Hanging cheek



7. D-ringar



8. D-ringar



9. Rörliga ringar med muff



10. Parerstänger



11. Parerstänger



12. Parerstänger



13. Hanging cheek



BILAGA A - DRESSYRPROV

A.2.c.1 Tillåtna mundelar för stångbett

1.



2.



3.



4.

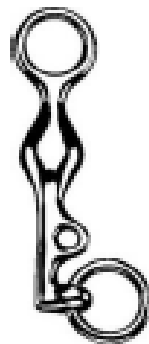


5.



A.2.c.2 Tillåtna kinddelar för stångbett

1 Rak skänkel



2 Rak skänkel



3. S-formad skänkel



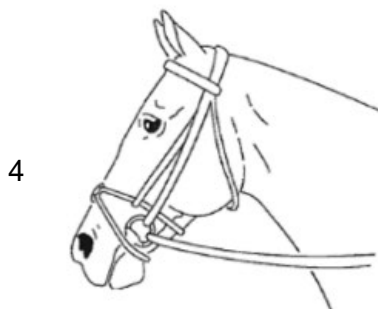
4 Rörlig skänkel



BILAGA A - DRESSYRPROV

A.3 Tillåtna nosgrimmor i dressyr (nosgrimma är obligatorisk)

1. Remont/Hannoveransk nos-grimma – Dropped nosband
2. Engelsk nosgrimma - Cavesson
3. Aachen/kombinerad nosgrimma – Flash nosband
4. Pullarnosgrimma med eller utan ringar – Crossed noseband
5. Kombinerad nosgrimma med låg käkrem – Stotztem
6. Micklem Bridle med låg käkrem



1, 3, 4 och 6 är inte tillåtna när kandar används.
Om kandar används med nosgrimma 5, är den nedre nosremmen inte tillåten.

Alla nosgrimmor måste vara korrekt tillpassade, och får inte vara så trånga att de orsaka onödigt obehag för hästen.
Ref. Code of Conduct.

BILAGA A - DRESSYRPROV

A.4. Dressyrprogram fälttävlan

Tillåtna Dressyrprogram

Uppdatering av denna sida sker inför varje säsong senast 15 mars, däremellan uppdateras endast FEIs dressyrprogram då så krävs.

Nivå	Program	Bana	Längd mellan inridning – hälsning	Lämplig tidsdifferens mellan ekipage
P60	P60-70	20 x 40 m	ca 3½ min	5 – 6 min
P70	P60-70	20 x 40 m	ca 3½ min	5 – 6 min
P80	P80-90	20 x 40 m	ca. 4 min	5½ - 6½ min
P90	P80-90	20 x 40 m	ca. 4 min	5½ - 6½ min
P1*	FEI 2014 CCIP1-L Test	20 x 60 m	ca 5½ min	7 – 8 min
P2*	FEI 2015 B 2* test	20 x 60 m	ca. 4 min	5½ - 6½ min
H80	H80-90	20 x 60 m	ca. 4½ min	5 – 6 min
UH90	H80-90	20 x 60 m	ca. 4½ min	5 – 6 min
H90	H80-90	20 x 60 m	ca. 4½ min	5 – 6 min
H100	FEI 2018 1* Test	20 x 60 m	ca. 4½ min	5 – 6 min
H2*	FEI 2015 A 2* test	20 x 60 m	ca. 4½ min	5 – 6 min
	FEI 2015 B 2* test	20 x 60 m	ca. 4 min	5½ - 6½ min
H3*	FEI 2015 A 3* test	20 x 60 m	ca. 5 min	6½ - 7½ min
	FEI 2015 B 3* test	20 x 60 m	ca. 5 min	6½ - 7½ min
H4*	FEI 2015 A 4* test	20 x 60 m	ca. 5 min	6½ - 7½ min
	FEI 2015 B 4* test	20 x 60 m	ca. 5 min	6½ - 7½ min

I alla fälttävlans dressyrprogram har de gemensamma omdömen ersatts med ett generellt övergripande omdöme "Harmonin hos häst och ryttare" vilken har koefficienten 2, från och med 2019.

BILAGA A - DRESSYRPROV

A.5. Dressyrbanors bokstäver

