

Årsredovisning

Svenska Ridsportförbundet 2018



SVENSKA RIDSPORT
FÖRBUNDET

Förvaltningsberättelse	4
Resultaträkning – koncernen	8
Balansräkning – koncernen	9
Kassaflödesanalys – koncernen.....	11
Resultaträkning – moderföretaget	12
Balansräkning – moderföretaget	13
Noter, koncernen och förbundet	16
Revisionsberättelse.....	25

Ridsportåret 2018 består av två delar: Svenska Ridsportförbundets årsredovisning som inkluderar koncernredovisning och statistik samt Verksamhetsberättelsen som presenterar ridsportåret i ord och bild.

Omslagsfoto: Roland Thunholm

Produktion: Svenska Ridsportförbundet

Form: Christian Simons

Förvaltningsberättelse

Svenska Ridsportförbundet
Organisationsnummer 802002-8042

Information om verksamheten

Svenska Ridsportförbundet är en ideell förening och ett av 71 specialidrottsförbund i Riksidrottsförbundet och anslutet till Fédération Equestre Internationale, Sveriges Olympiska Kommitteé och till European Equestrian Federation. Svenska Ridsportförbundet har enligt sin stadga till uppgift att främja och företräda ridsporten samt därtill knuten verksamhet inom och utom riket.

Styrelsen och generalsekreteraren för Svenska Ridsportförbundet får härmed avge årsredovisning och koncernredovisning för räkenskapsåret 2018.

Väsentliga händelser under räkenskapsåret och efter räkenskapsårets utgång

Medlemmar

Svenska Ridsportförbundets medlemmar är 868 föreningar, vilket är en minskning med 13 föreningar jämfört med 2017.

Styrelsearbetet

Förbundsstyrelsen har under 2018 haft 8 protokollförda sammanträden.

Medlemsavgift

Medlemsavgiften till Svenska Ridsportförbundet fastställdes till 78 kronor för åren 2017-2018 vid förbundsstämman 2015. Förbundsstämman 2017 fastställde medlemsavgiften för 2019 till 100 kronor och medlemsavgiften för 2020 till 112 kronor.

Ridsport 2025

Svenska Ridsportförbundet har antagit strategidokumentet Ridsport 2025 med fem områden som verksamheten ska styra mot; Ridsportens värderingar och varumärke, Ridsport på hästens villkor, Ridsport på individens villkor, Ridsportens prestationsmiljöer och Ridsportens förutsättningar.

Ridsportforum 2018

Ridsportforum, Svenska Ridsportförbundets samling för förtroendevalda och anställda centralt och i distrikt, ägde rum i Göteborg och blev en avstämning och förankring av strategidokumentet Ridsport 2025. Närmare 200 deltagare var samlade i två dagar, och förutom Ridsport 2025 blev det en avstämning av nuläge för beslut fattade på förbundsstämman 2017.

VM i USA

Ett mästerskap på andra sidan Atlanten är en sportslig, logistisk och ekonomisk utmaning. Sverige deltog med aktiva i fem av de åtta grenarna på FEI World Equestrian Games i Tryon, NC, USA, i september. Tack vare framförhållning vad gäller bokning av flygbiljetter, boende mm blev kostnaderna för deltagandet mindre än budgeterat, trots oförutsedda händelser på plats.

Digitalisering

I slutet av 2017 beslöt förbundsstyrelsen att arbetet med ridsportens digitalisering ska intensifieras och en analys av behov och resurser ska genomföras. Det innebär bland annat att avtalet sades upp med leverantören av Ridsportportalen. I slutet av 2018 stängdes Ridsportportalen och Svenska Ridsportförbundet utvecklar IT-lösningar i andra system och i högre grad använder idrottens eget IT-system, IdrottOnline.

Idrottslyftet

Syftet för Idrottslyftet är att utveckla verksamheten så att barn och unga i åldern 7-25 år väljer att idrotta i föreningen och stimuleras till ett livslångt idrottande i föreningsidrotten. Under året har Svenska Ridsportförbundet fördelat 11 149 tkr till föreningarna för olika typer av utvecklingsprojekt. 6 004 tkr tilldelades ridsporten centralt i utvecklingsstöd, varav 1 800 tkr fördelades till distriktssatsningar.

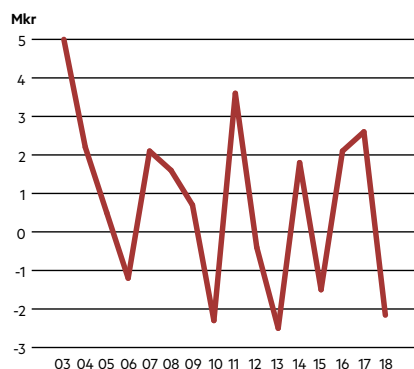
Sponsorer

Svenska Ridsportförbundets huvudsponsor Folksam fortsatte sin satsning inom förbundets samtliga verksamhetsområden, med extra stor vikt på utveckling av unga ryttare, ungdomsledare samt Svenska Mästerskap. Förbundssponsorer var ATG, Saab och Granngården. Samarbetspartners har under året varit Resia, Nordic Choice Hotels och Leksands Knäckebröd. Officiella partners- och leverantörer var NeH – officiell klädleverantör, LRF, Equi Tours, Animo, Swedish Equilounge och Krafft. Nytt avtal tecknades under året med Horseware.

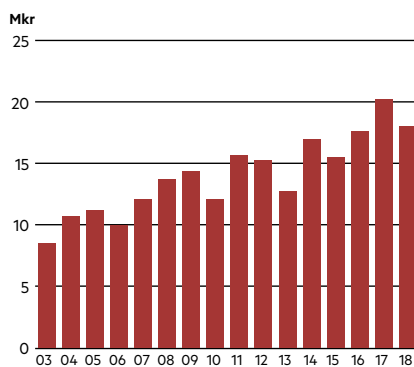
TDB

Under 2018 uppmärksammade Svenska Ridsportförbundet att Tävlingsdatabasen (TDB), varit utsatt för oegentligheter och drygt 2 miljoner kronor försvunnit ur systemet under en sexårsperiod. Bedrägeriet har genomförts av en anställd som fick avsluta sin anställning, händelsen polisanmäldes och personen är nu åtalad. Den summa som tagits från enskilda konton i TDB, 760 000 kronor, är återförd till berörda kontoinnehavare och belastar årets resultat med 580 000 kronor. Svenska Ridsportförbundet har ställt skadeståndskrav på den åtalade på hela summan, drygt 2 miljoner kronor.

Redovisat resultat för koncernen Svenska Ridsportförbundet i flerårsperspektiv



Utveckling av det egna kapitalet för koncernen i flerårsperspektiv



Koncernen Svenska Ridsportförbundet omfattar moderbolaget Svenska Ridsportförbundet, dotterbolaget Svenska Ridsportförbundet Service AB samt andelar i intressebolagen STUTAB, Equine Swede Horse AB och Pool2Tusen.

Dotterbolaget

Svenska Ridsportförbundet har genom sitt dotterbolag Svenska Ridsportförbundet Service AB en shop med försäljning via hemsidan. Lagret med utbildningsmaterial finns i Svenska Ridsportförbundets lokaler i Strömsholm. I dotterbolaget finns även Ryttargalan, som arrangerades i november som avslutning för 2018. Sammantaget redovisade dotterbolaget 2018 ett resultat på 7 tkr.

Ekonomi

För 2018 redovisar Svenska Ridsportförbundet ett negativt resultat på 2 075 tkr och koncernen visar ett negativt resultat på 2 163 tkr.

Förväntningar på framtida resultat

Förbundet har budgeterat ett positivt resultat på 1 500 tkr för 2019. Förbundsstämma avhålls den 18 maj 2019 i Sundsvall.

Flerårsöversikt (mkr)

Koncernen	2018	2017	2016	2015
Eget kapital	18,0	20,2	17,6	15,5
Redovisat resultat	-2,2	2,6	2,1	-1,5
Rörelsens intäkter	100,2	98,6	103,5	100,0
Kassalikviditet (%)	125	130	125	136
Soliditet (%)	24	27	25	48

Moderbolaget	2018	2017	2016	2015
Eget kapital	15,5	17,5	14,9	12,9
Redovisat resultat	-2,1	2,6	2,1	-0,5
Rörelsens intäkter	99,6	97,6	99,1	96,2
Kassalikviditet (%)	125	131	129	159
Soliditet (%)	21	24	29	44

För definitioner av nyckeltal, se Redovisnings- och värderingsprinciper not 1.

Förändring av eget kapital (tkr)

Koncernen	Balanserat resultat	Årets resultat	Totalt
Belopp vid årets ingång	17 601	2 594	20 195
Disposition enligt beslut av årets årsstämma:	2 594	-2 594	0
Årets resultat		-2 163	-2 163
Belopp vid årets utgång	20 195	-2 163	18 032

Moderbolaget	Balanserat resultat	Årets resultat	Totalt
Belopp vid årets ingång	14 994	2 592	17 585
Disposition enligt beslut av årets årsstämma:	2 592	-2 592	0
Årets resultat		-2 075	-2 075
Belopp vid årets utgång	17 586	-2 075	15 511

Förslag till vinstdisposition

Styrelsen föreslår att till förfogande stående vinstmedel (kronor):

Balanserad vinst	17 585 500
Årets vinst	-2 074 692
	15 510 808

Disponeras så att i ny räkning överföres 15 510 808

Koncernens och moderbolagets resultat och ställning i övrigt framgår av efterföljande resultat- och balansräkningar samt kassaflödesanalyser med noter.

Finansiell rapport

Koncernens resultaträkning (tkr)

Rörelsens intäkter	Not 1	2018-12-31	2017-12-31
Nettoomsättning	2	46 316	44 790
Offentligrättsliga bidrag		30 915	30 608
Gåvor och övriga bidrag		485	287
Medlemsavgifter och medlemsförsäkringar		18 793	18 759
Övriga rörelseintäkter	3	3 699	4 227
		100 208	98 672
Rörelsens kostnader			
Färdiga varor och handelsvaror		-797	-580
Medlemsförsäkring		-6 468	-6 330
Lämnade bidrag klubbar/distrikt/anläggning		-4 543	-4 729
Verksamhetens kostnader		-53 833	-47 800
Övriga externa kostnader	4, 5	-5 905	-6 584
Personalkostnader	6	-30 699	-29 596
Avskrivningar och nedskrivningar av materiella och immateriella anläggningstillgångar		-276	-559
		-102 521	-96 178
Rörelseresultat		-2 313	2 493
Resultat från finansiella poster			
Resultat från andelar i intresseföretag	7	-96	-19
Övriga ränteintäkter och liknande resultatposter	8	250	122
Räntekostnader och liknande resultatposter	9	-4	-2
		150	101
Resultat efter finansiella poster		-2 163	2 594
Resultat före skatt		-2 163	2 594
Årets resultat		-2 163	2 594

Koncernens balansräkning (tkr)

Tillgångar	Not 1	2018-12-31	2017-12-31
Anläggningstillgångar			
Immateriella anläggningstillgångar			
Rättigheter	10	0	0
		0	0
Materiella anläggningstillgångar			
Inventarier, verktyg och installationer	11	228	504
		228	504
Finansiella anläggningstillgångar			
Andelar i intresseföretag	12, 13	3 272	3 368
Summa anläggningstillgångar		3 500	3 872
Omsättningstillgångar			
Varulager m m			
Färdiga varor och handelsvaror		590	1 122
		590	1 122
Kortfristiga fordringar			
Kundfordringar		2 725	3 255
Aktuella skattefordringar		478	478
Övriga fordringar		195	11
Förutbetalda kostnader och upplupna intäkter	14	3 008	3 198
		6 406	6 942
Kassa och bank			
Klientmedel Tävlingsdatabasen	15	39 473	37 905
Kassa och bank		26 501	25 566
		65 974	63 471
Summa omsättningstillgångar		72 970	71 535
SUMMA TILLGÅNGAR		76 470	75 407

Koncernens balansräkning (tkr)

EGET KAPITAL OCH SKULDER	Not 1	2018-12-31	2017-12-31
Eget kapital			
Fria reserver		20 195	17 601
Årets resultat		-2 163	2 594
Summa eget kapital		18 032	20 195
Kortfristiga skulder			
Leverantörsskulder		5 527	3 682
Övriga skulder		1 242	1 045
Klientmedelsskuld	15	39 473	37 905
Upplupna kostnader och förutbetalda intäkter	16	12 196	12 580
		58 438	55 211
SUMMA EGET KAPITAL OCH SKULDER		76 470	75 406

Koncernens kassaflödesanalys (tkr)

	Not 1	2018-12-31	2017-12-31
Den löpande verksamheten			
Resultat efter finansiella poster		-2 163	2 594
Justeringar för poster som inte ingår i kassaflödet m.m. 17		372	578
Kassaflöde från den löpande verksamheten före förändringar av rörelsekapital		-1 791	3 172
Kassaflöde från förändringar i rörelsekapital			
Förändring av varulager och pågående arbeten		532	436
Förändring kundfordringar		530	-1 868
Förändring av kortfristiga fordringar		6	1 208
Förändring leverantörsskulder		1 845	-752
Förändring av kortfristiga skulder		-187	2 403
Kassaflöde från den löpande verksamheten		935	4 599
Investeringsverksamheten			
Investeringar i materiella anläggningstillgångar		0	-363
Kassaflöde från investeringsverksamheten		0	-363
Årets kassaflöde		935	4 236
Likvida medel vid årets början			
Likvida medel vid årets början		25 566	21 330
Likvida medel vid årets slut	18	26 501	25 566

Moderbolagets resultaträkning (tkr)

Rörelsens intäkter	Not 1	2018-12-31	2017-12-31
Nettoomsättning	2	45 589	43 573
Offentligrättsliga bidrag		30 915	30 608
Gåvor och övriga bidrag		485	287
Medlemsavgifter och medlemsförsäkringar		18 793	18 759
Övriga verksamhetsintäkter	3	3 851	4 379
		99 633	97 606
Rörelsens kostnader			
Medlemsförsäkring		-6 468	-6 330
Lämnade bidrag till klubbar/distrikt/anläggningar		-4 543	-4 729
Verksamhetens kostnader		-55 021	-49 202
Övriga externa kostnader	4, 5	-4 945	-4 719
Personalkostnader	6	-30 699	-29 596
Avskrivningar och nedskrivningar av materiella anläggningstillgångar		-276	-559
		-101 952	-95 135
Rörelseresultat		-2 319	2 471
Resultat från finansiella poster			
Nedskrivning av aktier	7	0	0
Övriga ränteintäkter och liknande resultatposter	8	250	122
Räntekostnader och liknande resultatposter	9	-4	-2
		246	120
Resultat efter finansiella poster		-2 073	2 591
Resultat före skatt		-2 073	2 591
Årets resultat		-2 075	2 592

Moderbolagets balansräkning (tkr)

TILLGÅNGAR	Not 1	2018-12-31	2017-12-31
Anläggningstillgångar			
Materiella anläggningstillgångar			
Inventarier, verktyg och installationer	11	228	504
		228	504
Finansiella anläggningstillgångar			
Andelar i koncernföretag	19, 20	100	100
Andelar i intresseföretag och gemensamt styrda företag	12, 13	780	780
		880	880
Summa anläggningstillgångar		1 108	1 384
Omsättningstillgångar			
Kortfristiga fordringar			
Kundfordringar		2 710	3 213
Fordringar hos koncernföretag		1 190	2 112
Aktuella skattefordringar		466	466
Övriga fordringar		195	11
Förutbetalda kostnader och upplupna intäkter	14	3 003	3 189
		7 564	8 991
Kassa och bank			
Klientmedel Tävlingsdatabasen	15	39 473	37 905
Kassa och bank		25 442	25 151
		64 915	63 056
Summa omsättningstillgångar		72 479	72 047
SUMMA TILLGÅNGAR		73 587	73 431

Moderbolagets balansräkning (tkr)

EGET KAPITAL OCH SKULDER	Not 1	2018-12-31	2017-12-31
Eget kapital			
Balanserat kapital		17 585	14 994
Årets resultat		-2 075	2 592
Summa eget kapital		15 510	17 586
Kortfristiga skulder			
Leverantörsskulder		4 592	3 430
Skulder till koncernföretag		732	978
Övriga skulder		1 093	963
Klientmedelsskuld	15	39 473	37 905
Upplupna kostnader och förutbetalda intäkter	16	12 187	12 569
Summa kortfristiga skulder		58 077	55 845
SUMMA EGET KAPITAL OCH SKULDER		73 587	73 431

Moderbolagets kassaflödesanalys (tkr)

	Not 1	2018-12-31	2017-12-31
Den löpande verksamheten			
Resultat efter finansiella poster		-2 075	2 592
Justeringar för poster som inte ingår i kassaflödet 17		276	559
Kassaflöde från den löpande verksamheten före förändring av rörelsekapital		-1 799	3 151
Kassaflöde från förändring av rörelsekapitalet			
Förändring av kundfordringar		525	-1 853
Förändring av kortfristiga fordringar		903	-823
Förändring av leverantörsskulder		916	-25
Förändring av kortfristiga skulder		- 254	3 797
Kassaflöde från den löpande verksamheten		291	4 247
Investeringsverksamheten			
Investeringar i materiella anläggningstillgångar		0	-363
Årets kassaflöde		291	3 884
Likvida medel vid årets början			
Likvida medel vid årets början	18	25 151	21 267
Likvida medel vid årets slut		25 442	25 151

Noter

(Belopp i tkr om inget annat anges)

Not 1 Redovisnings- och värderingsprinciper

Allmänna upplysningar

Årsredovisningen och koncernredovisningen är upprättad i enlighet med årsredovisningslagen och BFNAR 2012:1 Årsredovisning och koncernredovisning (K3).

Fordringar har upptagits till de belopp varmed de beräknas inflyta.

Övriga tillgångar och skulder har upptagits till anskaffningsvärden där inget annat anges.

Redovisningsprinciperna är oförändrade jämfört med föregående år.

Moderföretaget och koncernen tillämpar samma redovisningsprinciper om inte annat framgår nedan.

Intäktsredovisning

Intäkter har tagits upp till verkligt värde av vad som erhållits eller kommer att erhållas och redovisas i den omfattning det är sannolikt att de ekonomiska fördelarna kommer att tillgodogöras bolaget och intäkterna kan beräknas på ett tillförlitligt sätt.

Vid försäljning av varor redovisas intäkten vid leverans.

Koncernredovisning

Koncernredovisningen har upprättats enligt förvärvsmetoden. Detta innebär att förvärvade verksamheter identifierbara tillgångar och skulder redovisas till marknadsvärde enligt upprättad förvärvsanalys. Överstiger verksamhetens anskaffningsvärde det beräknade marknadsvärdet av de förväntade nettotillgångarna enligt förvärvsanalysen redovisas skillnaden som goodwill.

Koncernredovisningen omfattar, förutom moderföretaget, samtliga företag i vilka moderföretaget direkt eller indirekt har mer än 50 % av röstetalet eller på annat sätt innehar det bestämmande inflytandet och därmed har en rätt att utforma företagets finansiella och operativa strategier i syfte att er hålla ekonomiska fördelar.

Som intresseföretag räknas sådana företag där företaget har ett betydande men inte bestämmande inflytande. Ett betydande inflytande anses normalt föreligga när företaget äger minst 20 % men inte mer än 50 % av rösterna i ett annat företag.

Innehav i intresseföretag redovisas i koncernredovisningen enligt kapitalandelsmetoden. Det innebär att en förvärv-

sanalys upprättas och eventuella över- eller undervärden identifieras. Det koncernmässiga värdet på andelen påverkas under innehavstiden genom avskrivningar på övervärden eller återföring av undervärden. Andelsvärdet påverkas även av resultatandelen i intresseföretaget under innehavstiden, justerat för internvinster och övriga koncernmässiga justeringar. Erhållna utdelningar reducerar det koncernmässiga värdet.

Andel i intresseföretagets resultat efter skatt redovisas på egen rad och påverkar koncernens rörelseresultat.

Transaktioner mellan koncernföretag

Koncerninterna fordringar och skulder samt transaktioner mellan koncernföretag liksom orealiserade vinster elimineras i sin helhet. Orealiserade förluster elimineras också såvida inte transaktionen motsvarar ett nedskrivningsbehov.

Förändring av internvinst under räkenskapsåret har elimineras i koncernresultaträkningen.

Redovisningsprinciper för enskilda balansposter Anläggningstillgångar

Immateriella och materiella anläggningstillgångar redovisas till anskaffningsvärde minskat med ackumulerade avskrivningar enligt plan och eventuella nedskrivningar.

Avskrivning sker linjärt över den förväntade nyttjandeperioden med hänsyn till väsentligt restvärde. Följande avskrivningsprocent tillämpas:

Rättigheter	5 år
Inventarier, verktyg och installationer	3 - 5 år

Finansiella instrument

Finansiella instrument värderas utifrån anskaffningsvärdet. Instrumentet redovisas i balansräkningen när bolaget blir part i instrumentets avtalsmässiga villkor. Finansiella tillgångar tas bort från balansräkningen när rätten att er hålla kassaflöden från instrumentet har löpt ut eller överförs och bolaget har överfört i stort sett alla risker och förmåner som är förknippade med äganderätten. Finansiella skulder tas bort från balansräkningen när förpliktelserna har reglerats eller på annat sätt upphört.

Andelar i dotterföretag

Andelar i dotterföretag redovisas till anskaffningsvärde efter avdrag för eventuella nedskrivningar. I anskaffnings-

värdet ingår köpeskillingen som erlagts för aktierna samt förvärvskostnader. Eventuella kapitaltillskott läggs till anskaffningsvärdet när de uppkommer.

Kortfristiga placeringar

Värdepapper som är anskaffade med avsikt att innehas kortsiktigt redovisas inledningsvis till anskaffningsvärde och i efterföljande värderingar i enlighet med lägsta värdets princip till det lägsta av anskaffningsvärde och marknadsvärde.

Nedskrivningsprövning av finansiella anläggningstillgångar

Vid varje balansdag bedöms om det finns indikationer på nedskrivningsbehov av någon av de finansiella anläggningstillgångarna. Nedskrivning sker om värdenedgången bedöms vara bestående och prövas individuellt.

Samtliga finansiella instrument värderas och redovisas utifrån verkligt värde i enlighet med reglerna i kapitel 12 i BFNAR 2012:1 (K3).

Leasingavtal

Företaget redovisar samtliga leasingavtal, såväl finansiella som operationella, som operationella leasingavtal. Operationella leasingavtal redovisas som en kostnad linjärt över leasingperioden.

Varulager

Varulagret har värderats till det lägsta av dess anskaffningsvärde och dess nettoförsäljningsvärde på balansdagen. Med nettoförsäljningsvärde avses varornas beräknade försäljningspris minskat med försäljningskostnader. Den valda värderingsmetoden innebär att inkurans i varulagret har beaktats.

Inkomstskatter

Aktuell skatt

Aktuell skatt avser inkomstskatt för innevarande räkenskapsår samt den del av tidigare räkenskapsårs inkomstskatt som ännu inte redovisats. Aktuell skatt beräknas utifrån den skattesats som gäller per balansdagen.

Avsättningar

Som avsättning har redovisats förpliktelser gentemot tredje man som är hänförliga till räkenskapsåret eller tidigare räkenskapsår och som på balansdagen antingen är säkra eller sannolika till sin förekomst men oviss till belopp eller till den tidpunkt då de ska infrias.

Ersättningar till anställda

Ersättningar till anställda avser alla former av ersättningar som företaget lämnar till de anställda. Kortfristiga ersättningar utgörs av bland annat löner, betald semester, betald frånvaro, bonus och ersättning efter avslutad anställning (pension). Kortfristiga ersättningar redovisas som kostnad och en skuld då det finns en legal eller informell förpliktelse att betala ut en ersättning till följd av en tidigare händelse och en tillförlitlig uppskattning av beloppet kan göras.

Offentliga bidrag

Offentliga bidrag redovisas som intäkt då den framtida prestationen som krävs för att erhålla bidraget utförts. I de fall bidraget erhålls innan prestationen utförts, redovisas bidraget som skuld i balansräkningen. Offentliga bidrag värderas till det verkliga värdet av vad som erhållits eller kommer att erhållas.

Koncernbidrag

Erhållna och lämnade koncernbidrag redovisas som bokslutsdispositioner.

Nyckeltalsdefinitioner

Eget kapital

Företagets nettotillgångar, dvs skillnaden mellan tillgångar och skulder.

Redovisat resultat

Resultat efter finansiella intäkter och kostnader, men före skatter.

Rörelsens intäkter

Rörelsens huvudintäkter, fakturerade kostnader, sidointäkter samt intäktskorrigeringar.

Kassalikviditet (%)

Omsättningstillgångar exklusive lager och pågående arbeten i procent av kortfristiga skulder.

Soliditet (%)

Justerat eget kapital (eget kapital och obeskattade reserver med avdrag för uppskjuten skatt) i procent av balansomslutning.

Noter

(Belopp i tkr om inget annat anges)

Not 2 Nettoomsättningens fördelning

Koncernen	2018	2017
Nettoomsättningen per rörelsegren		
Licenser	26 974	25 190
Försäljning	1 061	1 528
Sponsorintäkter	13 973	12 531
Annonsintäkter	1 289	1 616
Kurs- och anmälningsavgifter	3 019	3 925
	46 316	44 790

Moderbolaget	2018	2017
Nettoomsättningen per rörelsegren		
Licenser	26 974	25 190
Försäljning	334	310
Sponsorintäkter	13 973	12 531
Annonsintäkter	1 289	1 616
Kurs- och anmälningsavgifter	3 019	3 926
	45 589	43 573

Not 3 Övriga verksamhetsintäkter

Koncernen	2018	2017
Evenemangsintäkter	2 509	2 500
Vidarefakturering av kostnader	986	1 320
Övrigt	204	407
	3 699	4 227

Moderbolaget	2018	2017
Evenemangsintäkter	2 509	2 500
Vidarefakturering av kostnader	986	1 320
Övrigt	356	559
	3 851	4 379

Not 4 Leasingavtal

Koncernen	2018	2017
Årets leasingkostnader avseende leasingavtal, uppgår till 459 tkr (451 tkr). Framtida leasingavgifter, för icke uppsägningsbara leasingavtal, förfaller till betalning enligt följande:		
	2018	2017
Inom ett år	430	325
Senare än ett år men inom fem år	391	226
	821	551

Moderbolaget	2018	2017
Årets leasingkostnader avseende leasingavtal, uppgår till 459 tkr (451 tkr). Framtida leasingavgifter, för icke uppsägningsbara leasingavtal, förfaller till betalning enligt följande:		
	2018	2017
Inom ett år	430	325
Senare än ett år men inom fem år	391	226
	821	551

Not 5 Arvode till revisorer

Koncernen

Med revisionsuppdrag avses granskning av årsredovisningen och bokföringen samt styrelsens förvaltning, övriga arbetsuppgifter som det ankommer på bolagets revisor att utföra samt rådgivning eller annat biträde som föranleds av iakttagelser vid sådan granskning eller genomförandet av sådana övriga arbetsuppgifter.

	2018	2017
Öhrling PricewaterhouseCoopers AB		
Revisionsuppdrag	162	158
Övriga uppdrag	251	369
	413	527
KPMG		
Revisionsuppdrag	0	33
	0	33

Moderbolaget		
Med revisionsuppdrag avses granskning av årsredovisningen och bokföringen samt styrelsens förvaltning, övriga arbetsuppgifter som det ankommer på bolagets revisor att utföra samt rådgivning eller annat biträde som föränleds av iakttagelser vid sådan granskning eller genomförandet av sådana övriga arbetsuppgifter.		
	2018	2017
Öhrling PricewaterhouseCoopers AB		
Revisionsuppdrag	148	148
Övriga uppdrag	251	369
	399	517
KPMG		
Revisionsuppdrag	0	30
	0	30

Moderbolaget	2018	2017
Medelantalet anställda		
Kvinnor	30	30
Män	8	6
	38	36
Löner och andra ersättningar		
Styrelse och generalsekreterare	1 189	646
Löner och ersättningar	19 456	19 657
	20 645	20 303
Sociala kostnader		
Pensionskostnader för styrelse och generalsekreterare	295	142
Pensionskostnader	1 886	2 123
Övriga sociala avgifter enligt lag och avtal 6	387	448
	8 568	8 713
Totala löner, ersättningar, sociala kostnader och pensionskostnader	29 213	29 016

Not 6 Anställda och personalkostnader

Koncernen	2018	2017
Medelantalet anställda		
Kvinnor	30	30
Män	8	6
	38	36
Löner och andra ersättningar		
Styrelse och generalsekreterare	1 189	646
Löner och ersättningar	19 456	19 657
	20 645	20 303
Sociala kostnader		
Pensionskostnader för styrelse och generalsekreterare	295	142
Pensionskostnader	1 886	2 123
Övriga sociala avgifter enligt lag och avtal 6	387	448
	8 568	8 713
Totala löner, ersättningar, sociala kostnader och pensionskostnader	29 213	29 016
Könsfördelning bland ledande befattningshavare		
Andel kvinnor i styrelsen	71 %	71 %
Andel kvinnor bland övriga ledande befattningshavare	100 %	100 %

Koncernen	2018	2017
Könsfördelning bland ledande befattningshavare		
Andel kvinnor i styrelsen	73 %	73 %
Andel kvinnor bland övriga ledande befattningshavare	100 %	100 %

Not 7 Resultat från andelar i intresseföretag och gemensamt styrda företag

Koncernen	2018	2017
Resultat från andelar i intresseföretag	-96	-19
	-96	-19
Moderbolaget		
Resultat från andelar i intresseföretag	0	0
	0	0

Noter

(Belopp i tkr om inget annat anges)

Not 8 Övriga ränteintäkter och liknande resultatposter

Koncernen	2018	2017
Övriga ränteintäkter	250	122
	250	122

Moderbolaget	2018	2017
Övriga ränteintäkter	250	122
	250	122

Not 9 Räntekostnader och liknande resultatposter

Koncernen	2018	2017
Övriga räntekostnader	-4	-2
	-4	-2

Moderbolaget	2018	2017
Övriga räntekostnader	-4	-2
	-4	-2

Not 10 Rättigheter

Koncernen	2018-12-31	2017-12-31
Ingående anskaffningsvärden	250	250
Utgående ackumulerade anskaffningsvärden	250	250
Ingående avskrivningar	-250	-250
Utgående ackumulerade avskrivningar	-250	-250
Utgående redovisat värde	0	0

Not 11 Inventarier, verktyg och installationer

Koncernen	2018-12-31	2017-12-31
Ingående anskaffningsvärden	5 852	5 489
Inköp	0	363
Försäljningar/utrangeringar	-120	0
Utgående ackumulerade anskaffningsvärden	5 732	5 852
Ingående avskrivningar	-5 348	-4 789
Försäljningar/utrangeringar	120	0
Årets avskrivningar	-276	-559
Utgående ackumulerade avskrivningar	-5 504	-5 348
Utgående redovisat värde	228	504

Moderbolaget	2018-12-31	2017-12-31
Ingående anskaffningsvärden	5 732	5 369
Inköp	0	363
Utgående ackumulerade anskaffningsvärden	5 732	5 732
Ingående avskrivningar	-5 228	-4 669
Årets avskrivningar	-276	-559
Utgående ackumulerade avskrivningar	-5 504	-5 228
Utgående redovisat värde	228	504

Not 12 Andelar i intresseföretag och gemensamt styrda företag

Koncernen	2018-12-31	2017-12-31
Ingående anskaffningsvärden	3 368	3 387
Förändring under året	-96	-19
Utgående ackumulerade anskaffningsvärden	3 272	3 368
Utgående redovisat värde	3 272	3 368

Moderbolaget	2018-12-31	2017-12-31
Ingående anskaffningsvärden	780	780
Utgående ackumulerade anskaffningsvärden	780	780
Utgående redovisat värde	780	780

Not 13 Specifikation andelar i intresseföretag och gemensamt styrda företag

Koncernen				
Namn	Kapitalandel	Rösträttsandel	Bokfört värde	
Equine Swede Horse AB	50%	50%	34	
Strömsholm Utvecklings AB, STUTAB	30%	30%	746	
Pool2Tusen ek förening, Idrott i samverkan			0	
			780	
Org.nr	Säte	Eget kapital	Resultat	
Equine Swede Horse AB 556257-0050	Lund	1 432	68	
Strömsholm Utvecklings AB, STUTAB 556470-4988	Hallstahammar	8 116	-443	
Pool2Tusen ek förening, Idrott i samverkan 716421-2859		154	0	
Moderbolaget				
Namn	Kapitalandel	Rösträttsandel	Bokfört värde	
Equine Swede Horse AB	50%	50%	34	
Strömsholm Utvecklings AB, STUTAB	30%	30%	746	
Pool2Tusen ek förening, Idrott i samverkan			0	
			780	
Org.nr	Säte	Eget kapital	Resultat	
Equine Swede Horse AB 556257-0050	Lund	1 432	68	
Strömsholm Utvecklings AB, STUTAB 556470-4988	Hallstahammar	8 116	-443	
Pool2Tusen ek förening, Idrott i samverkan 716421-2859		154	0	

Not 14 Förutbetalda kostnader och upplupna intäkter

Koncernen	2018-12-31	2017-12-31
Förutbetalda hyror	79	75
Upplupna intäkter	522	671
Förutbetalda kostnader	2 407	2 452
	3 008	3 198
Moderbolaget	2018-12-31	2017-12-31
Förutbetalda hyror	79	75
Upplupna intäkter	522	671
Förutbetalda kostnader	2 402	2 443
	3 003	3 189

Not 15 Klientmedel

Koncernen	2018-12-31	2017-12-31
Klientmedel tävlingsdatabasen	39 473	37 905
Skuld klientmedel	-39 473	-37 905
	0	0
Moderbolaget	2018-12-31	2017-12-31
Klientmedel tävlingsdatabasen	39 473	37 905
Skuld klientmedel	-39 473	-37 905
	0	0

Noter

(Belopp i tkr om inget annat anges)

Not 16 Upplupna kostnader och förutbetalda intäkter

Koncernen	2018-12-31	2017-12-31
Upplupna löner	199	389
Upplupna semesterlöner	3 056	2 683
Upplupna sociala avgifter	2 178	2 078
Radiohjälpen/Viktoriafonden	0	59
Förutbetalda intäkter	2 288	3 579
Bidrag HNS/Hästsportens ungdomssatsning	18	216
Bidrag RF/Idrottslyftet	438	1 024
Bidrag SOK	739	0
Bidrag RF övrigt	703	191
Bidrag sponsorer	600	1 095
Bidrag Torna Hällestad	0	11
Bidrag Stiftelsen Hugo Stenbeck	750	0
Upplupna kostnader	1 227	1 255
	12 196	12 580

Moderbolaget	2018-12-31	2017-12-31
Upplupna löner	199	389
Upplupna semesterlöner	3 056	2 683
Upplupna sociala avgifter	2 178	2 078
Radiohjälpen/Viktoriafonden	0	59
Förutbetalda intäkter	2 288	3 577
Bidrag HNS/Hästsportens ungdomssatsning	18	216
Bidrag RF/Idrottslyftet	438	1 024
Bidrag SOK	739	0
Bidrag RF övrigt	703	191
Bidrag sponsorer	600	1 095
Bidrag Torna Hällestad	0	11
Bidrag Stiftelsen Hugo Stenbeck	750	0
Upplupna kostnader	1 218	1 246
	12 187	12 569

Not 17 Justering för poster som inte ingår i kassaflödet

Koncernen	2018-12-31	2017-12-31
Avskrivningar	276	559
Resultat från andelar i intresseföretag	96	19
	372	578

Moderbolaget	2018-12-31	2017-12-31
Avskrivningar	276	559
	276	559

Not 18 Likvida medel

Koncernen	2018-12-31	2017-12-31
Likvida medel		
Kassamedel	4	30
Banktillgodohavanden	26 497	25 536
	26 501	25 566

Moderbolaget	2018-12-31	2017-12-31
Likvida medel		
Kassamedel	1	28
Banktillgodohavanden	25 441	25 123
	25 442	25 151

Not 19 Andelar i koncernföretag

Moderbolaget	2018-12-31	2017-12-31
Ingående anskaffningsvärden	100	100
Utgående ackumulerade anskaffningsvärden	100	100
Utgående redovisat värde	100	100

Not 20 Specifikation andelar i koncernföretag

Koncernen				
Moderbolaget				
Namn	Kapitalandel	Rösträttsandel	Antal andelar	Bokfört värde
Svenska Ridsportförbundet Service AB	100%	100%	1 000	100
				100

Org.nr	Säte	Eget kapital	Resultat
Svenska Ridsportförbundet Service AB 556246-8461	Hallstahammar	128	7

Not 21 Disposition av vinst eller förlust

Moderbolaget	2018-12-31
Förslag till vinstdisposition	
Styrelsen föreslår att till förfogande stående vinstmedel:	
balanserad vinst	17 586
årets förlust	-2 075
	15 511
disponeras så att i ny räkning överföres	15 511

Not 22 Ställda säkerheter

Koncernen	2018-12-31	2017-12-31
Moderbolaget		
Företagsinteckning	0	0
	0	0

Not 23 Eventualförpliktelser

Koncernen	2018-12-31	2017-12-31
Moderbolaget		
Inga eventualförpliktelser.	0	0
	0	0

Moderbolaget	2018-12-31	2017-12-31
Inga eventualförpliktelser.	0	0

Strömsholm 2019-02-08

Ulf Brömster
Ordförande

Annika Tjernström
Generalsekreterare

Eva Myrgren

Helena Carlsson

Emma Björs

Gabriella Bragée

Peter Ljungcrantz

Cecilia Stenström

Gunilla Fredriksson

Tomas Torgersen

Madeleine Almqvist

Elin Gustavson

Vår revisionsberättelse har lämnats 2019-02-27

Öhrlings PricewaterhouseCoopers AB

Anders Rabb
Auktoriserad revisor

Revisionsberättelse

RAPPORT OM ÅRSREDOVISNINGEN OCH KONCERNREDOVISNINGEN

Uttalanden

Vi har utfört en revision av årsredovisningen och koncernredovisningen för SVENSKA RIDSPORTFÖRBUNDET för år 2018. Föreningens årsredovisning och koncernredovisning ingår på sidorna 4-24 i detta dokument.

Enligt vår uppfattning har årsredovisningen och koncernredovisningen upprättats i enlighet med årsredovisningslagen och ger en i alla väsentliga avseenden rättvisande bild av föreningens och koncernens finansiella ställning per den 31 december 2018 och av dessas finansiella resultat och kassaflöde för året enligt årsredovisningslagen. Koncernredovisningen har upprättats i enlighet med årsredovisningslagen och ger en i alla väsentliga avseenden rättvisande bild av koncernens finansiella ställning per den 31 december 2018 och av dess finansiella resultat och kassaflöde för året enligt årsredovisningslagen. Förvaltningsberättelsen är förenlig med årsredovisningens och koncernredovisningens övriga delar.

Grund för uttalanden

Vi har utfört revisionen enligt International Standards on Auditing (ISA) och god revisionssed i Sverige. Vårt ansvar enligt dessa standarder beskrivs närmare i avsnittet Revisorns ansvar. Vi är oberoende i förhållande till föreningen och koncernen enligt god revisorssed i Sverige och har i övrigt fullgjort vårt yrkesetiska ansvar enligt dessa krav. Vi anser att de revisionsbevis vi har inhämtat är tillräckliga och ändamålsenliga som grund för våra uttalanden.

Annan information än årsredovisningen och koncernredovisningen

Detta dokument innehåller även annan information än årsredovisningen och koncernredovisningen och återfinns på sidorna 1-3 samt sidorna 29-37. Det är styrelsen och generalsekreteraren som har ansvaret för denna andra information.

Vårt uttalande avseende årsredovisningen och koncernredovisningen omfattar inte denna information och vi gör inget uttalande med bestyrkande avseende denna andra information.

I samband med vår revision av årsredovisningen och koncernredovisningen är det vårt ansvar att läsa den information som identifieras ovan och överväga om informationen i väsentlig utsträckning är oförenlig med årsredovisningen och koncernredovisningen. Vid denna genomgång beaktar vi även den kunskap vi i övrigt inhämtat under revisionen samt bedömer om informationen i övrigt verkar innehålla väsentliga felaktigheter.

Om vi, baserat på det arbete som har utförts avseende denna information, drar slutsatsen att den andra informationen innehåller en väsentlig felaktighet, är vi skyldiga att rapportera detta. Vi har inget att rapportera i det avseendet.

Till föreningsstämman i
Svenska Ridsportförbundet,
org.nr 802002-8042

Styrelsens och generalsekreterarens ansvar

Det är styrelsen och generalsekreteraren som har ansvaret för att årsredovisningen och koncernredovisningen upprättas och att den ger en rättvisande bild enligt årsredovisningslagen. Styrelsen och generalsekreteraren ansvarar även för den interna kontroll som den bedömer är nödvändig för att upprätta en årsredovisning och koncernredovisning som inte innehåller några väsentliga felaktigheter, vare sig dessa beror på oegentligheter eller på fel.

Vid upprättandet av årsredovisningen och koncernredovisningen ansvarar styrelsen och generalsekreteraren för bedömningen av föreningens och koncernens förmåga att fortsätta verksamheten. De upplyser, när så är tillämpligt, om förhållanden som kan påverka förmågan att fortsätta verksamheten och att använda antagandet om fortsatt drift. Antagandet om fortsatt drift tillämpas dock inte om styrelsen och generalsekreteraren avser att likvidera föreningen, upphöra med verksamheten eller inte har något realistiskt alternativ till att göra något av detta.

Revisorns ansvar

Våra mål är att uppnå en rimlig grad av säkerhet om huruvida årsredovisningen och koncernredovisningen som helhet inte innehåller några väsentliga felaktigheter, vare sig dessa beror på oegentligheter eller på fel, och att lämna en revisionsberättelse som innehåller våra uttalanden. Rimlig säkerhet är en hög grad av säkerhet, men är ingen garanti för att en revision som utförs enligt ISA och god revisionssed i Sverige alltid kommer att upptäcka en väsentlig felaktighet om en sådan finns. Felaktigheter kan uppstå på grund av oegentligheter eller fel och anses vara väsentliga om de enskilt eller tillsammans rimligen kan förväntas påverka de ekonomiska beslut som användare fattar med grund i årsredovisningen och koncernredovisningen.

Som del av en revision enligt ISA använder vi professionellt omdöme och har en professionellt skeptisk inställning under hela revisionen. Dessutom:

- identifierar och bedömer vi riskerna för väsentliga felaktigheter i årsredovisningen och koncernredovisningen, vare sig dessa beror på oegentligheter eller på fel, utformar och utför granskningsåtgärder bland annat utifrån dessa risker och inhämtar revisionsbevis som är tillräckliga och ändamålsenliga för att utgöra en grund för våra uttalanden. Risken för att inte upptäcka en väsentlig felaktighet till följd av oegentligheter är högre än för en väsentlig felaktighet som beror på fel, eftersom oegentligheter kan innefatta agerande i maskopi, förfalskning, avsiktliga utelämnanden, felaktig information eller åsidosättande av intern kontroll.

- skaffar vi oss en förståelse av den del av föreningens interna kontroll som har betydelse för vår revision för att utforma granskningsåtgärder som är lämpliga med hänsyn till omständigheterna, men inte för att uttala oss om effektiviteten i den interna kontrollen.
- utvärderar vi lämpligheten i de redovisningsprinciper som används och rimligheten i styrelsens och generalsekreterarens uppskattningar i redovisningen och tillhörande upplysningar.
- drar vi en slutsats om lämpligheten i att styrelsen och generalsekreteraren använder antagandet om fortsatt drift vid upprättandet av årsredovisningen och koncernredovisningen. Vi drar också en slutsats, med grund i de inhämtade revisionsbevisen, om huruvida det finns någon väsentlig osäkerhetsfaktor som avser sådana händelser eller förhållanden som kan leda till betydande tvivel om föreningens förmåga att fortsätta verksamheten. Om vi drar slutsatsen att det finns en väsentlig osäkerhetsfaktor, måste vi i revisionsberättelsen fästa uppmärksamheten på upplysningarna i årsredovisningen och koncernredovisningen om den väsentliga osäkerhetsfaktorn eller, om sådana upplysningar är otillräckliga, modifiera uttalandet om årsredovisningen och koncernredovisningen. Våra slutsatser baseras på de revisionsbevis som inhämtas fram till datumet för revisionsberättelsen. Dock kan framtida händelser eller förhållanden göra att en förening inte längre kan fortsätta verksamheten.
- utvärderar vi den övergripande presentationen, strukturen och innehållet i årsredovisningen och koncernredovisningen, däribland upplysningarna, och om årsredovisningen och koncernredovisningen återger de underliggande transaktionerna och händelserna på ett sätt som ger en rättvisande bild.

Vi måste informera styrelsen om bland annat revisionens planerade omfattning och inriktning samt tidpunkten för den. Vi måste också informera om betydelsefulla iakttagelser under revisionen, däribland eventuella betydande brister i den interna kontrollen som vi identifierat.

RAPPORT OM ANDRA KRAV ENLIGT LAGAR OCH ANDRA FÖRFATTNINGAR

Uttalande

Utöver vår revision av årsredovisningen och koncernredovisningen har vi även utfört en revision av styrelsens och generalsekreterarens förvaltning för SVENSKA RIDSPORTFÖRBUNDET för år 2018.

Vi tillstyrker att föreningsstämman beviljar styrelsens ledamöter och generalsekreteraren ansvarsfrihet för räkenskapsåret.

Grund för uttalande

Vi har utfört revisionen enligt god revisionssed i Sverige. Vårt ansvar enligt denna beskrivs närmare i avsnittet Revisorers ansvar. Vi är oberoende i förhållande till föreningen och koncernen enligt god revisorssed i Sverige och har i övrigt fullgjort vårt yrkesetiska ansvar enligt dessa krav.

Vi anser att de revisionsbevis vi har inhämtat är tillräckliga och ändamålsenliga som grund för vårt uttalande.

Styrelsens och generalsekreterarens ansvar

Det är styrelsen och generalsekreteraren som har ansvaret för förvaltningen.

Revisorers ansvar

Vårt mål beträffande revisionen av förvaltningen, och därmed vårt uttalande om ansvarsfrihet, är att inhämta revisionsbevis för att med en rimlig grad av säkerhet kunna bedöma om någon styrelseledamot eller generalsekreteraren i något väsentligt avseende företagit någon åtgärd eller gjort sig skyldig till någon försummelse som kan föranleda ersättningsskyldighet mot föreningen.

Rimlig säkerhet är en hög grad av säkerhet, men ingen garanti för att en revision som utförs enligt god revisionssed i Sverige alltid kommer att upptäcka åtgärder eller försummelser som kan föranleda ersättningsskyldighet mot föreningen.

Som en del av en revision enligt god revisionssed i Sverige använder vi professionellt omdöme och har en professionellt skeptisk inställning under hela revisionen. Granskningen av förvaltningen grundar sig främst på revisionen av räkenskaperna. Vilka tillkommande granskningsåtgärder som utförs baseras på vår professionella bedömning med utgångspunkt i risk och väsentlighet. Det innebär att vi fokuserar granskningen på sådana åtgärder, områden och förhållanden som är väsentliga för verksamheten och där avsteg och överträdelser skulle ha särskild betydelse för föreningens situation. Vi går igenom och prövar fattade beslut, beslutsunderlag, vidtagna åtgärder och andra förhållanden som är relevanta för vårt uttalande om ansvarsfrihet.

Strömsholm den februari 2019
Öhrlings PricewaterhouseCoopers AB
Anders Rabb
Auktoriserad revisor

Förbundsstyrelsen / Kansliet



Förbundsstyrelsen fr v Eva Myrgren, Emma Björs, Kicki Ronnerberg Bäckman, Ulf Brömster, Helena Carlsson, Annika Tjernström (GS), Elin Gustavson, Gabriella Bragée, Madeleine Almqvist, Gunilla Fredriksson, Josefine Ahlgren.

Personal Svenska Ridsportförbundet

Förbund och Samhälle/Marknad

Annika Tjernström, generalsekreterare
Kicki Ronnerberg Bäckman, förbund och samhälle

Marknad

Camilla Sand, marknadschef
Linda Olivi, marknadskoordinator

Ekonomi/Administration

Ann-Catrine Bengtsson, kanslichef
Lotta Orrholm, förbundscoordinator
Agneta Hellström, ekonom
Annette Kjellgren, ekonomiassistent
Ann-Sofi Mårtensson, ekonomiassistent
Håkan Holmberg, vaktmästeri
Andreas Olsson, vaktmästeri/växel
Anki Stafström, handläggare
Marcus Lundholm, kanslisamordnare

Sport/Tävling

Andréa Barth, verksamhetschef
Annika Ersgård, elitsamordnare
hoppning

Mats Eriksson, elitsamordnare dressyr
Jennie Hallström, körning, voltige
Anna Nyström, TDB-utveckling
Louise Borking, licenser, resultat, hoppning ungdom
Helena Lindencrona, fälttävlan
Annica Lund, nationell samordnare dressyr, para-sport, working equitation
Victoria Varga, hästlicenser
Robert Solin, nationell samordnare hoppning, TR-frågor
Henrik Ersgård, distansritt, Malin Berntzen, distansritt
Bo Jenå, förbundskapten dressyr
Henrik Ankarcrona, förbundskapten hoppning

Ridklubb/Ridskola

Gisela Löfstrand, verksamhetschef
Anna Reilly, ridskolerådgivare
Lena Annergård, utbildning, föreningsverksamhet
Maria Thun, föreningsärenden

Sandra Wiklund, idrottslyftet (föräldraledig)
Daniel Bergqvist, talangutveckling
Lena Svensson, tränarutbildning
Joanna Weisz, idrottslyftet
Hanna Danewid, ungdomsverksamhet
Eva Lundkvist, ungdomsverksamhet, Hästsportens Folkhögskola
Matilda Wennström, ungdomsverksamhet (studieledig)

Information och Media

Lotta Amnestål, informationschef
Margareta Borg, informatör
Annica Feltendal, informatör
Matilda Hjerstrand, webbredaktör
Sarah Thunholm, informatör
Mattias Burling fr o m 4 september
Bill Smith, IT-ansvarig

Häst&Ryttare

Britt Ledberg, chefredaktör

Förtroendevalda

Förtroendevalda i Förbundsstyrelse, sektioner, nämnder, råd, kommittéer, 2018.

FÖRBUNDSSTYRELSE

Ulf Brömster (ordförande)
Eva Myrgren (vice ordförande)
Helena Carlsson (vice ordförande)
Peter Ljungcrantz
Emma Björs
Cecilia Stenström
Gabriella Bragée
Tomas Torgersen
Gunilla Fredriksson
Madeleine Almqvist (ordförande CUS)
Elin Gustavsson (CUS)
Josefin Ahlgren (suppl CUS)
Kicki Ronnerberg Bäckman (personalledamot)

Djurskyddsutskottet

Karl-Henrik Heimdahl* (ordförande)
Peter Kallings (ordförande fr oktober 2018)
Karin Holm Forsström
Nina Roepstorff
Elisabet Lundholm
Tinne Vilhelmson Silfvén
Eva Myrgren (FS)
Markku Söderberg
Roland Werner*
Daniel Bergqvist (adj)

Juridiska utskottet

Carl-G Leissner (ordförande)
Helena Carlsson
Ragnar Olsson
Inger Akalla
Ann Ponce de Leon
Tove Munthe
Bo Helander
Dan Nordenberg
Kicki Ronnerberg Bäckman (adj)

Säkerhetsutskottet

Göran Dalin (ordförande)
Lars Englund (TS)
Markku Söderberg (RUS)
Emma Björs (FS)
Nina Roepstorff
Margareta Rödén
Helena Stigson
A-C Bengtsson (adj)

Disciplinnämnden

Cecilia Tholse (ordförande)
Mikael Sedolin
Dan Nordenberg
Anna Björklund
Elisabeth Lette
Ragnar Olsson
Jörgen Larsson
Hans Anders Odh
Anna Thorstenson
Robert Solin (adj)

Digitaliseringsrådet

Tomas Torgersen (ordförande)
Cecilia Stenström (vice ordförande)
Petra Lindström
Åsa Fridholm
Per Bergström
Magnus Gissler

Hästhållnings och Anläggningsrådet

Eva Myrgren (ordförande)
Peter Ljungcrantz (vice ordförande)
Nina Anyai
Christer Lindberg
Maria Gretzer
Marcus Lundholm (adj)

Centrala Ungdomssektionen

Madeleine Almqvist (ordförande)
Martina Eriksson
Elin Holmér Sundström
Elin Gustavson
Josefine Ahlgren
Frida Carlsson
Emma Nykvist
Melinda Lindh Nilsson
My Andersson
Alexandra Sjöblom

Ridskole- och Utbildningssektionen

Markku Söderberg (ordförande)
Lena Hannu
Camilla Sjölund Lundevall
Gabriella Pernler
Nina Anyai
Sten-Åke Thundal
Maria Eriksson
Michaela Skarfors
Karoliina Ikonen
Anna-Karin Nilsson
Gun Kristoffersson

Tävlingssektionen

Meta Persdotter (ordförande)
Ulrika Dahlström
Per Johansson
Lars Englund
Peter Lundström
Åsa Fridholm
Anna Lindqvist
Annika Skoglund
Bengt Sånesson
Tina Lundin
Ulf Wilken

Hoppkommittén

Jonas Holmberg (ordförande)
Jacob Hellström
Ragnar Bengtsson
Björn Johansson
Margareta Bäckström
Emma Rosenqvist
Helena Persson
Niklas Jonsson
Henrik Ankarcrona (förbundskapten adj)
Annika Ersgård (adj)
Robert Solin (adj)

Dressyrkommittén

Lillian Jansson (ordförande)
Britt Hammar
Annette Fransén Iacobaeus
Liane Wachtmeister*
Ann-Kristin Karlsson
Emelie Brolin
Nina Björk
Maria Nilsson**
Bo Jenå (förbundskapten, adj)
Tina Due-Boje (young rider adj)
Marianne Esseen-Söderberg (junior adj)
Pytt Hamberg (ponny adj)
Annica Lund (adj)

Fälttävlanskommittén

Margareta Röden, (ordförande)
Lena Bredberg
Mats G Andersson
Sofia Oscarsson
Linda Hiort af Ornäs
Anette Berg
Catharina Fransson
Mathias Gustafsson
Gunilla Fredriksson (adj)
Lars Christensson (adj)
Fredrik Bergendorff (förbundskapten, adj)
Anne Persson (landslagsledare YR/J, adj)
Helena Lindencrona (sportavd, adj)

Kommittén för ryttare med funktionsnedsättning, upplöst på egen begäran 2018

Körkommittén

Dan Henriksson (ordförande)
Mats Eriksson*
Marie Ågren
Gun Hagring
Hans Fransson
Carola Brännström*
Ulla Herner
Lotta Pålsson* (landslagsledare adj)
Jill Isebak* (ekonomi adj)
Pia Fungby (sekreterare adj)
Per Karlsson* (zonledare adj)
Therese Blomgren* (zonledare adj)
Birgitta Lindstrand* (zonledare adj)
Annika Borg**
Camilla Kvist**
Ewa Nowén**
Britt Lööv**
Karin Mårland Strauss**
Linda Holmgren**
Jennie Hallström (adj)

Distanskommittén

Marianne Eriksson (tf ordförande)
Gitz Johansson
Lars Thunander
Henrik Ersgård (adj)

Voltigekommittén

Linda Jenvall (ordförande)
Annelie Lundgren (v ordförande)
Anna Andersson
Mia Kumm
Malin Grönberg**
Lina Hemborg**
Maria Nordström (ungdomsrepr adj)
Jennie Hallström (adj)

Working Equitation kommittén

Kajsa Ekedahl, ordförande
Kristina Alderheim*
Barbor Fyrman
Adriana Graucob
Åsa Linnér
Helena Nilsson
Ulrika Pernler
Marika Lundh**

Mounted Games kommittén

Elin Schelander* (ordförande)
Tomas Svenningsson** (ordförande 11 november)
Eva Persson*
Jonna Nygren
Lena Persson*
Ulrika Voeltzel*
Theresa Hogart
Christer Wik*
Frida Schelander*
Rickard Holst
Lena Persson*
Sofia Bengtsson*
Eva-Lena Olsson Ekeroth*
Lotta Botö*
Sandra Bark*

Yrkesprovskommittén

Robert Fritz (ordförande)
Ulf Wilken, IGEQ
Lena Annergård (adj)

Representant från Hopp- och fälttävlansklubben, Ridskolornas Riksorganisation, Hästyrkesförbundet, Dressyrtränarklubben

* har lämnat under året

** har tillkommit under året

Distriktsstatistik 2017

Blekinges Ridsportförbund

Föreningar: 16
Medlemmar: 2899
Ridskolor: 6
Ridskolehästar: ca 145
Ridskoleryttare: ca 1300 per vecka
Tävlingar: 79 tävlingsdagar
Starter: 4250
Ryttarlicenser: 226 för 2017
Kurser: 41
Kursdeltagare: ca 400
Sammankomster: ingen uppgift
Deltagartillfällen: ingen uppgift
utbildningstimmar: ca 6336

Dalarnas Ridsportförbund

Föreningar: 38
Medlemmar: 6098
Ridskolor: 22
Ridskolehästar: 302
Ridskoleryttare: 3180
Tävlingar: 173
Starter: 12991
Ryttarlicenser: 981
Kurser: 18
Kursdeltagare: 314
Sammankomster LOK: 19154
Deltagartillfällen LOK: 100399
Föreläsningar/Clinics: 10 arr, 713 delat
Arrangemang SISU: 800 arr, 4917 delat, 6588 tim.

Gotlands Ridsportförbund

Föreningar: 8 st.
Medlemmar: ingen uppgift
Ridskolor: 4
Ridskolehästar: ingen uppgift
Ridskoleryttare: ingen uppgift
Tävlingar: 59 tävlingsdagar
Starter: ingen uppgift
Ryttarlicenser: 234
Kurser: 8
Kursdeltagare: 94
Sammankomster: 3240

Gävleborgs Ridsportförbund

Föreningar: 34
Medlemmar: 5657
Ridskolor: 16
Ridskolehästar: 295
Ryttarlicenser: 1019

Göteborg och Bohuslän

Föreningar: 55
Medlemmar: 10 772
Ridskolor: 34
Ryttarlicenser: 1463
Totalt 134 startande lag i cuper o divisioner

Hallands Ridsportförbund

Föreningar: 37
Medlemmar: 5840
Ridskolor: 13
Ridskolehästar: ingen uppgift
Ridskoleryttare: ingen uppgift
Tävlingar: 216 dagar
Starter: 22900
Ryttarlicenser: 1497
Kurser: 17
Kursdeltagare: 25
Sammankomster: 15
Deltagartillfällen: 311

Mittsvenska Ridsportförbundet

Föreningar: 34
Medlemmar: 5941
Ridskolor: 20
Antal ridande per vecka: 2818

Norrbottnens Ridsportförbund

Föreningar: 30
Medlemmar: 4557
Ridskolor: 18
Ridskolehästar: 255
Ridskoleryttare: 1525
Tävlingar: 9
Starter: 3344
Ryttarlicenser: 347
Kurser: 32
Kursdeltagare: 257
Sammankomster: 16274
Deltagartillfällen: 89339

Skånes Ridsportförbund

Föreningar: 112
Medlemmar: 19048
Ridskolor: 46
Ridskolehästar: 589+375
Ridskoleryttare: ingen uppgift
Tävlingar: 527
Starter: 64274
Ryttarlicenser: 3964
Kurser: 60
Kursdeltagare: 1127
Sammankomster: 72

Smålands Ridsportförbund

Föreningar: 86
Medlemmar: 13500
Ridskolor: 45
Ridskolehästar: ingen uppgift
Ridskoleryttare: ingen uppgift
Tävlingar: 292
Starter: 42 267
Ryttarlicenser: 2 265
Kurser: 13
Kursdeltagare: 520
Sammankomster: 46 304
Deltagartillfällen: 263 198

Stockholms läns Ridsportförbund

Föreningar: 118
Medlemmar: ca 27 500
Ridskolor: 63 (varav 19 är föreningsdrivna)
Ridskolehästar: ingen uppgift
Ridskoleryttare: ca 23 000
Tävlingsdagar: Lokal- & regionalnivå: 370 (Totalt alla nivåer 487)
Starter: Lokal- & regionalnivå 25 169 (alla grenar)
Ryttarlicenser: 3 458
Kurser StRF*: 105
Kursdeltagare StRF*: 1941
Utbildningstimmar StRF*: 1393
Antal deltagare basutbildningen 2017: 177
Antal lag i allsvenskor: 198
*Stockholms Läns Ridsportförbund

Södermanlands Ridsportförbund

Föreningar: 19
Medlemmar: 4286
Ridskolor: 11
Ridskolehästar: ingen uppgift
Ridskoleryttare: ingen uppgift
Tävlingar: 100 tävlingsdagar
Starter: 10940
Ryttarlicenser: ingen uppgift
Kurser: Ca 40 utbildningsdagar
Kursdeltagare: 134
Sammankomster: ingen uppgift
Deltagartillfällen: ingen uppgift

Upplands Ridsportförbund

Föreningar: 38
Medlemmar: 6763
Ridskolor: 17
Ridskolehästar: 383
Ridskoleryttare: 5607
Tävlingar: 151
Starter: 14 227
Ryttarlicenser: 1064
Kurser: 18
Kursdeltagare: 239
Sammankomster: HT16: 7 656, VT17: 9 018
Deltagartillfällen HT16 :52 629, VT17:62 794
Antal uppsittningar per vecka: 5 406

Värmlands Ridsportförbund

Föreningar: 36
Medlemmar: 4980
Ridskolor: 16
Ridskolehästar: 270
Ridskoleryttare: 2551 uppsittningar per vecka
Tävlingar: 149
Starter: 10 103
Ryttarlicenser: 726
Kurser: 17
Kursdeltagare: ca 350

Västerbottens Ridsportförbund

Föreningar: 23
Medlemmar: 4334
Ridskolor: 18
Ridskolehästar: r ingen uppgift
Ridskoleryttare: ingen uppgift
Tävlingar ingen: uppgift
Starter: ingen uppgift
Ryttarlicenser: 510
Kurser: 12
Kursdeltagare: 145
Sammankomster: ingen uppgift
Deltagartillfällen: 16

Västergötlands Ridsportförbund

Föreningar: 85
Medlemmar: 12 870
Ridskolor: 43
Ridskolehästar: 800
Ridskoleryttare: 6 700
Tävlingar: 320
Starter: 29 500
Ryttarlicenser: 1818
Kurser: 20
Kursdeltagare: 372
Sammankomster: 2665
Deltagartillfällen: 18357

Västmanlands Ridsportförbund

Föreningar: 24
Medlemmar: 5249
Ridskolor: 13
Ridskolehästar: ingen uppgift
Ridskoleryttare: ingen uppgift
Tävlingar: 139 dagar
Starter på lokal och regional nivå: 12 444
Ryttarlicenser ink endagslicenser: 996
Kurser: ingen uppgift
Kursdeltagare: 362
Sammankomster: 41
Deltagartillfällen: 41

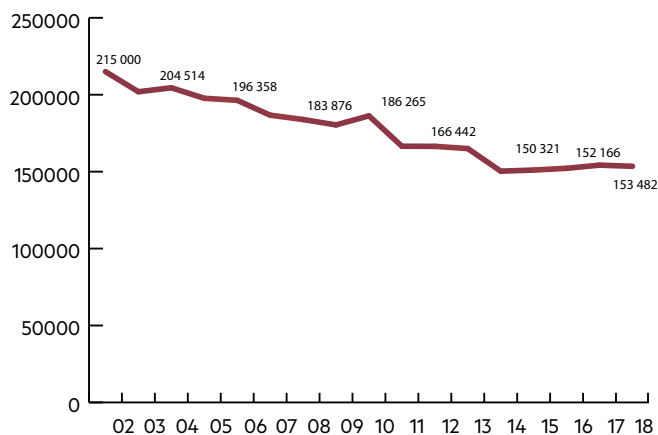
Örebro läns Ridsportförbund

Föreningar: 37
Medlemmar: 3614
Ridskolor: 11
Ridskolehästar: 179
Tävlingar: 107
Starter: 6987
Ryttarlicenser: 660
Kurser: 24
Sammankomster: 74
Deltagare: 371
Timmar: 332

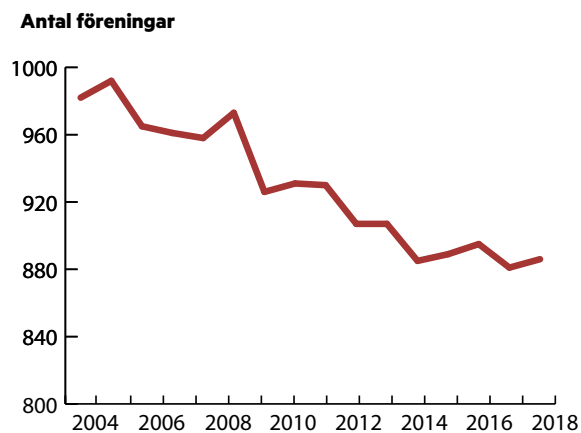
Östergötlands Ridsportförbund

Föreningar: r 53
Medlemmar: 8 101 s
Ridskolor: 25
Ridskolehästar: ca 500
Ridskoleryttare: 4 900
Tävlingar: 211 dagar
Starter: 22 285
Ryttarlicenser: 1531
Kurser: 44
Kursdeltagare: 908
Gruppaktiviteter: LOK höst 2016 och vår 2017:
21 224
Deltagartillfällen: LOK höst 2016 och vår 2017:
136 011

Medlemsutveckling

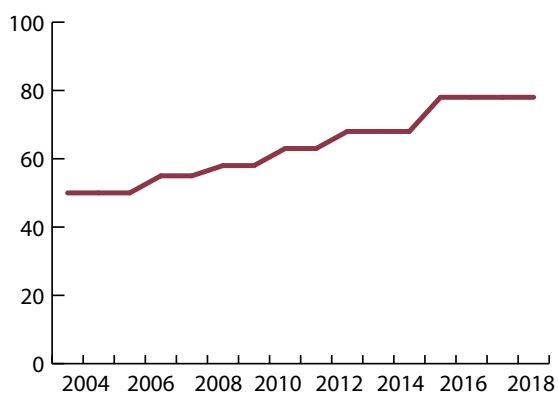


Antalet enskilda medlemmar ökade något under 2018.



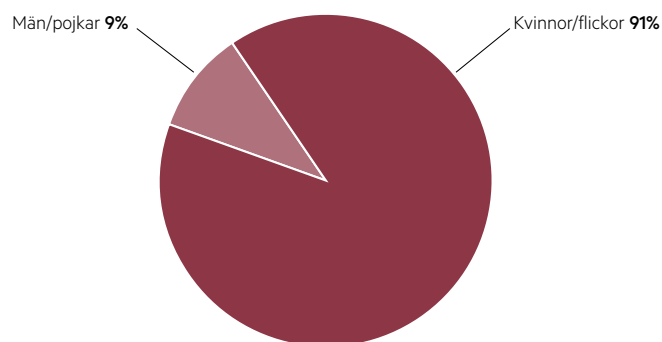
Antalet medlemsföreningar har legat strax under 900 under flera år. 2018 var siffran 886.

Avgift per medlem (kr)



Medlemsavgiften per medlem i Svenska Ridsportförbundet var oförändrad, 78 kronor, 2018.

Tjejerna i majoritet



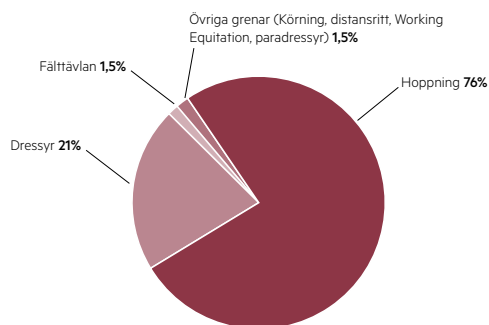
Tjejerna fortsätter att vara i stor majoritet bland Svenska Ridsportförbundets medlemmar.

Tävlingsstatistik

Källa: Svenska Ridsportförbundets tävlingsdatabas.

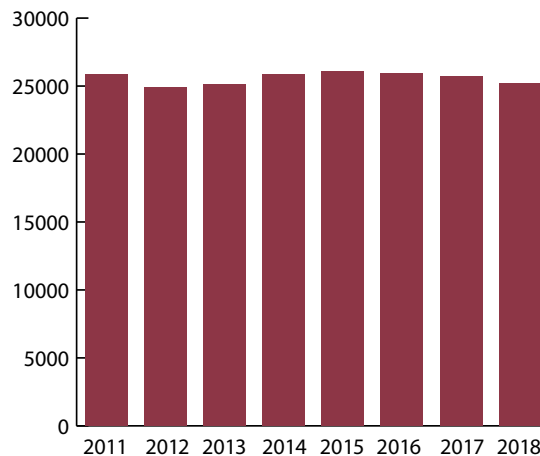
SÅ STORA ÄR GRENARNA

Räknat på antalet starter 2018



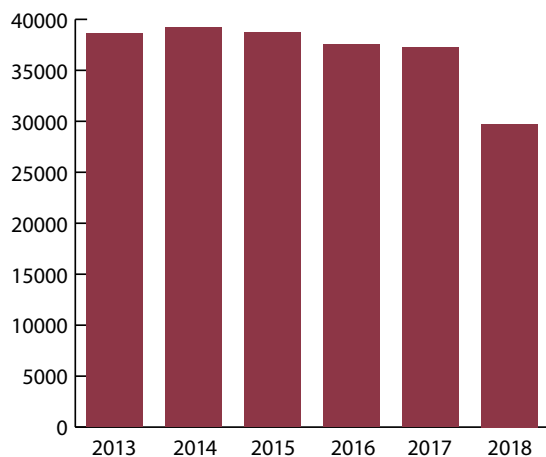
Hoppningen och dressyren behåller sin positioner som de största grenarna.

Antal licensierade ryttare



Antal licenser har legat på ungefär samma nivå under de senaste åren. 2018 hade 25 178 ryttarlicens. Statistiken baseras på antal personer som har minst en beställd och betald licens under året.

Antalet aktiverade hästlicenser



Antalet hästlicenser är något lägre 2018 än tidigare.

Antal starter/gren 2018, totalt 365 039 (Tabellerna visar antalet starter i grenar som finns redovisade i tävlingsdatabasen.)

	Lokal	Regional	Nationell	Elit	Internationell	Inbj.tävlingar	Summa
Hoppning	113 619	105 552	48 379	2 190	8 872		27 8612
Dressyr	33 363	35 616	6 960	989	859	55	77 842
Para		37	18	19			74
Fälttävlan	1 878	3 321	323	98	555		6 175
Distansritt	409	229	8	55	130		831
Sportkörning	970		323	55	157		1 505
Summa	150 239	144 755	56 011	3 406	10 573		365 039

Antal starter/gren 2017, totalt 381 864 (Tabellerna visar antalet starter i grenar som finns redovisade i tävlingsdatabasen.)

	Lokal	Regional	Nationell	Elit	Internationell	Inbj.tävlingar	Summa
Para	13	7	7	24	16		67
Dressyr	36 911	35 614	6 955	854	679	88	81 101
Hoppning	116 101	111 764	51 939	2 050	9 571	0	291 425
Fälttävlan	2 006	3 235	290	24	467	0	6022
Distansritt	613	236	3	16	141	0	1009
Körning	10 83	0	326	72	244		1725
WE							515
Summa	156 727	15 856	59 520	3 040	11 118	88	381 864

Antal starter/gren 2016, totalt 378 240 (Tabellerna visar antalet starter i grenar som finns redovisade i tävlingsdatabasen.)

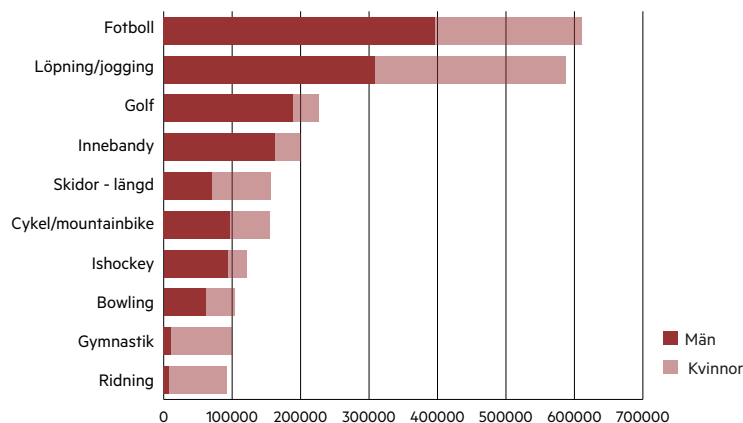
	Lokal	Regional	Nationell	Elit	Internationell	Inbj.tävlingar	Summa
Hoppning	112 488	111 736	48 461	2 614	9 466	–	285 090
Dressyr	39 174	35 708	6 505	979	613	284	83 407
Paradressyr	–	54	62	38	20	–	174
Fälttävlan	2642	3647	173	–*	604	–	7 118
Distansritt	570	216	8	22	131	–	947
Körning	1149	–	556	98	222	–	2 025
Summa	156 023	151 361	55 765	3 751	11 056	284	378 240

* Elittävling omfattar klasser på högre nationell nivå, till exempel SM. SM-klasserna i fälttävlan 2016 ingick i nationella (ponny) respektive internationella (häst) klasser och resultaten registreras därför inte som elittävling.

Ridsporten inom idrotten

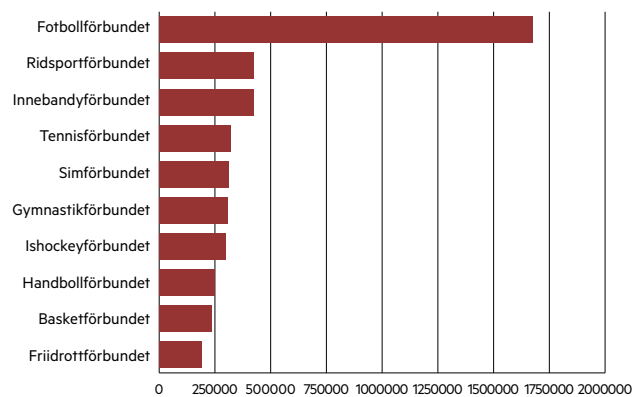
Källa: RF/IdrottOnline

10 mest populära idrottsaktiviteter



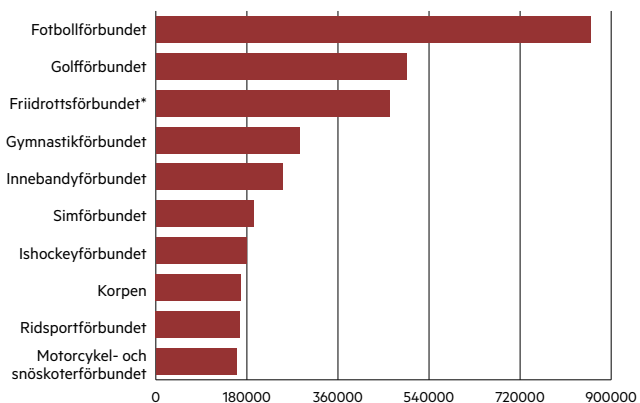
Ridsporten hör till de tio mest populära idrottsaktiviteterna.

Idrotter med flest aktiviteter för barn och ungdom



Ridsporten är den näst största idrotten bland barn och unga baserat på antalet aktiviteter/lokalt aktivitetstöd.

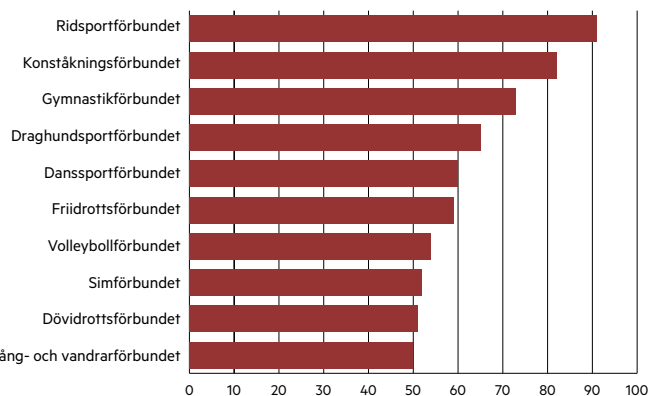
Flest aktiva i idrott*



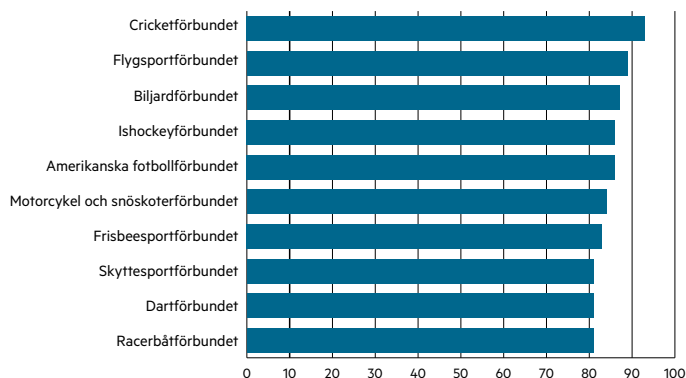
Många tjejer är aktiva i ridsportens föreningar.

*Med aktiv idrott menas att man deltagit minst en gång per år i föreningens aktiviteter. En person kan vara med i flera specialförbund.

Förbund med högst andel kvinnliga medlemmar



Förbund med högst andel manliga medlemmar



Ridsporten är det idrottsförbundet som har högst andel tjejer. Cricket har högst andel män.

Svenska Ridsportförbundet
Ridsportens Hus
734 94 Strömsholm
www.ridsport.se



**SVENSKA RIDSPORT
FÖRBUNDET**