



Bro



Max 10 m
Höjd över marken: max 20 cm

Vattenhinder



20 – 40 cm djup
Sidorna ska vara sluttande

Lätt klass: staket och infångare ska finnas
Msv, svår: staket och infångare rekommenderas

Serpentin

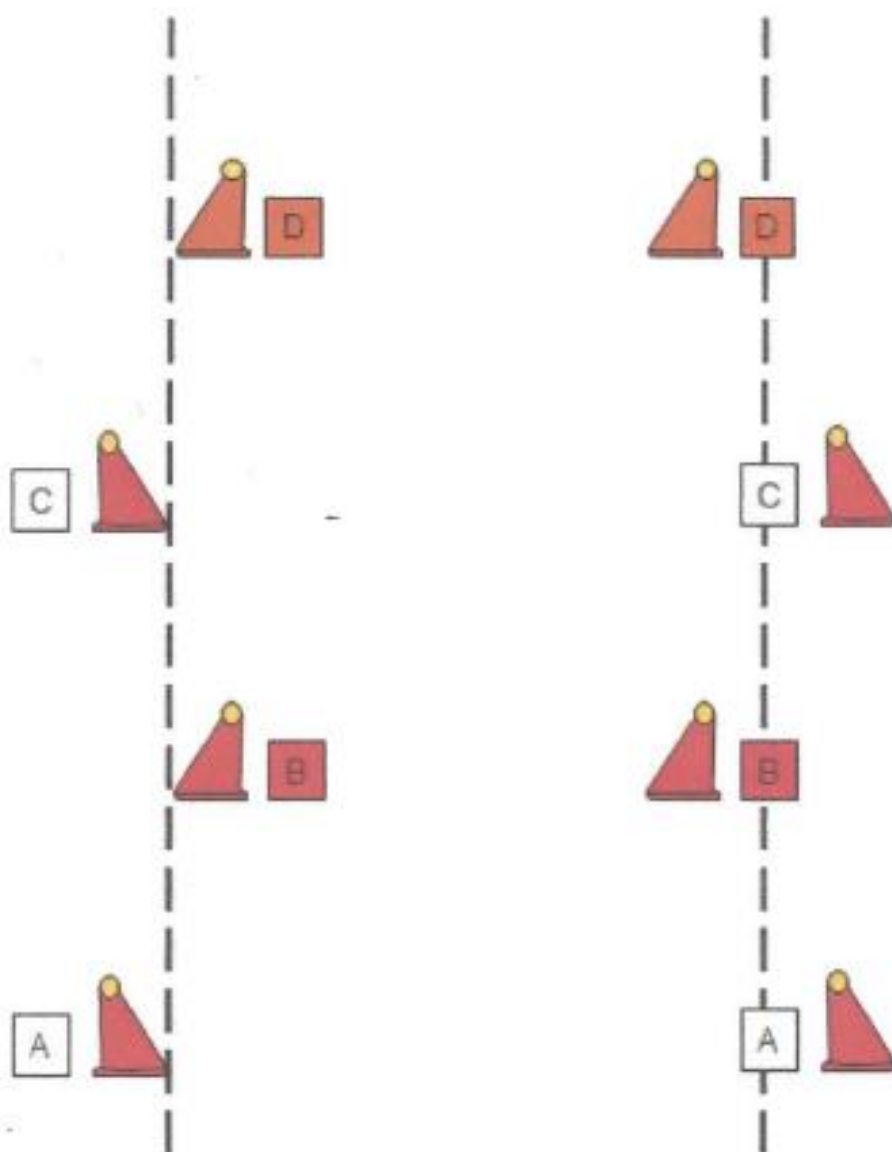
Fyra koner på rät linje, varannan vänd åt höger, varannan åt vänster.
Bokstäverna kan placeras på stolpar som är 80-100 cm höga.
Bokstavsmarkering A-D.

Enklare variant:

Konernas framkant tangerar syftningslinjen.

Svårare variant:

Bokstäverna placeras i en rät linje, sedan placeras konerna vid sidan av varje bokstav.



Avstånd mellan konerna:

Enbet, par
8 m

Tandem, fyrspann
12 m

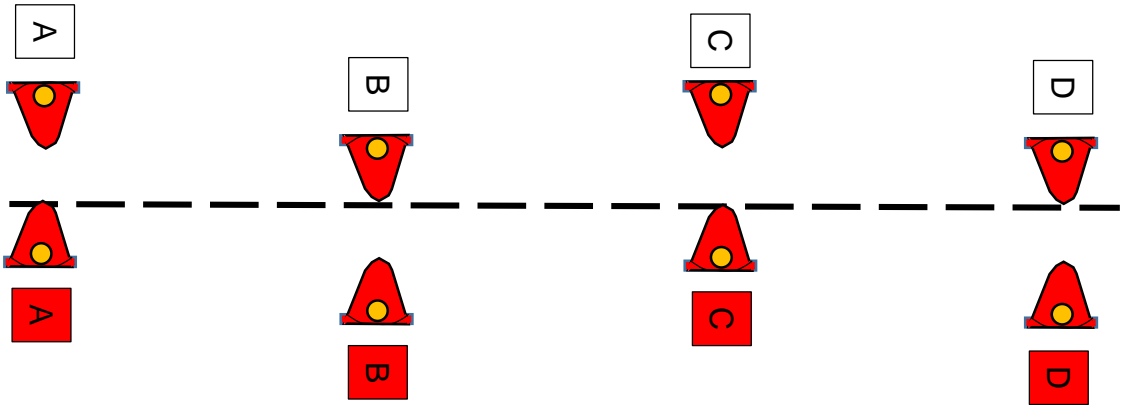
Zick-zack

Fyra konpar, varannan vänster- och varannan högerkon ligger på en rät linje, framkanten av konen tangerar syftningslinjen.

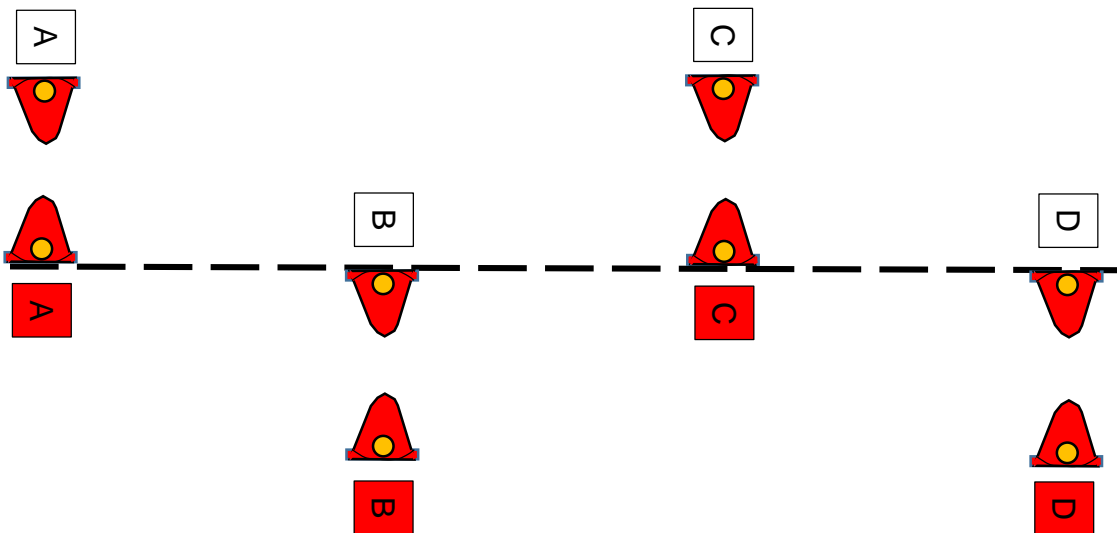
Avstånd mellan konerna;

Enbet och par: 11 m

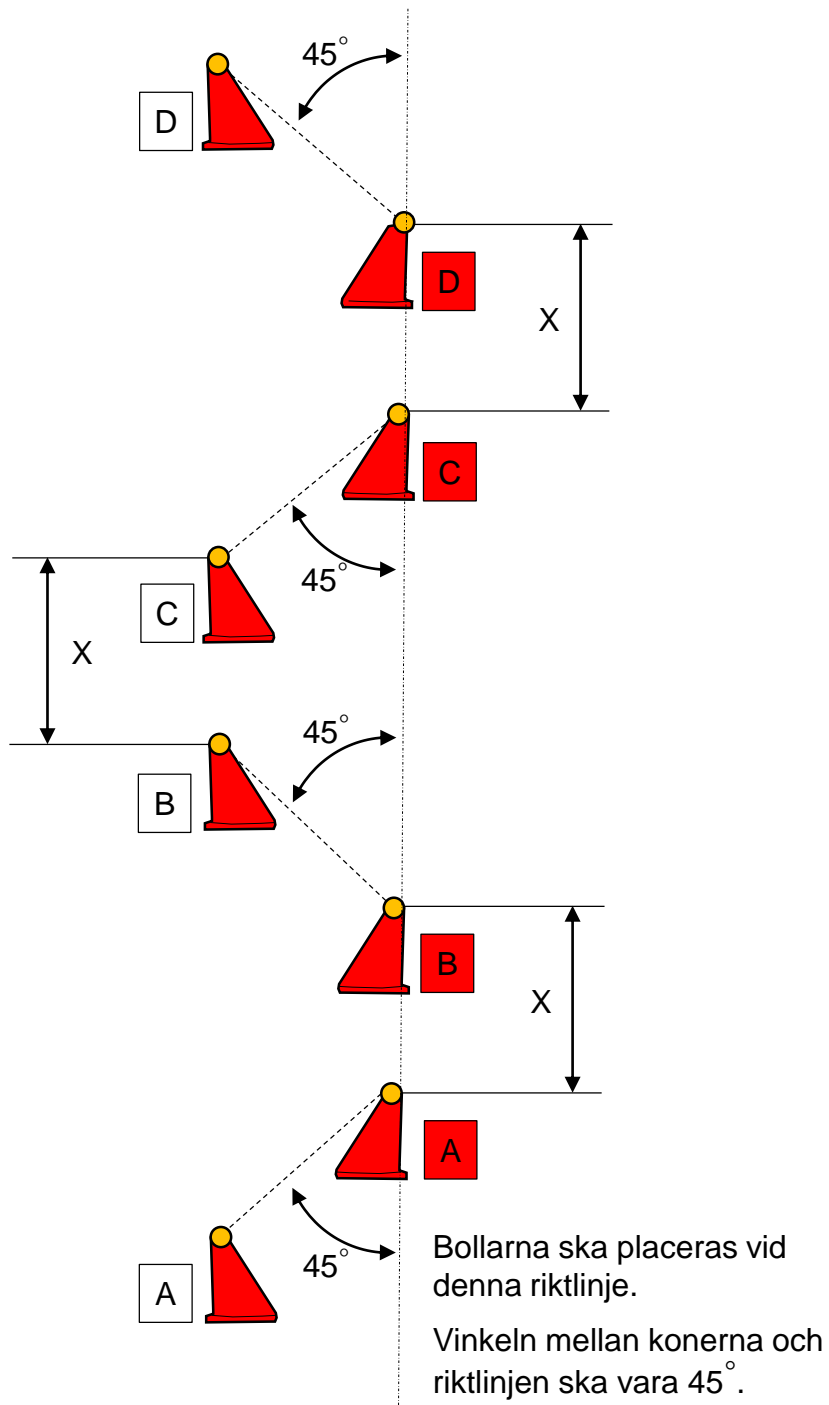
Fyrspann: 12 m



Variant: För att öka svårighetsgraden kan man placera konernas bakkant på linjen.



Vågen



Avståndet mellan portarna (markerat med X i bilden)

Enbet

8 - 10 m

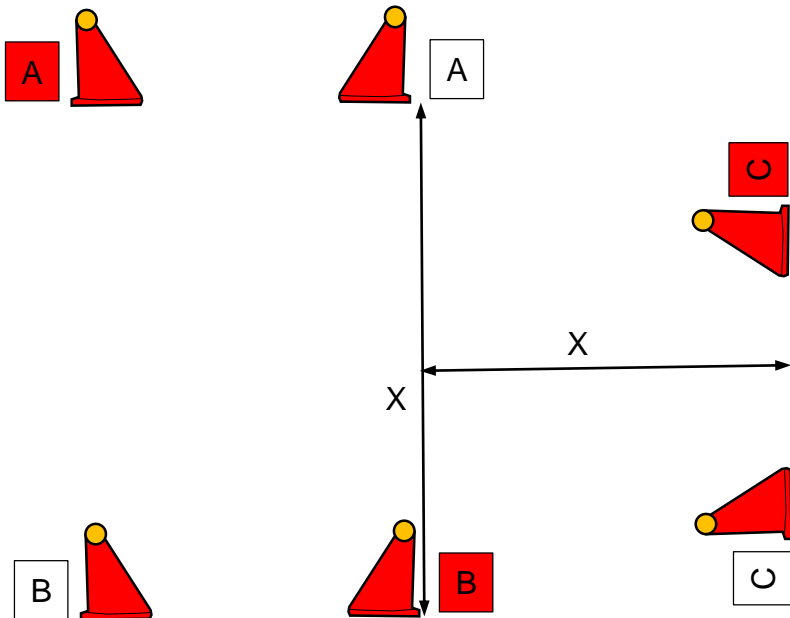
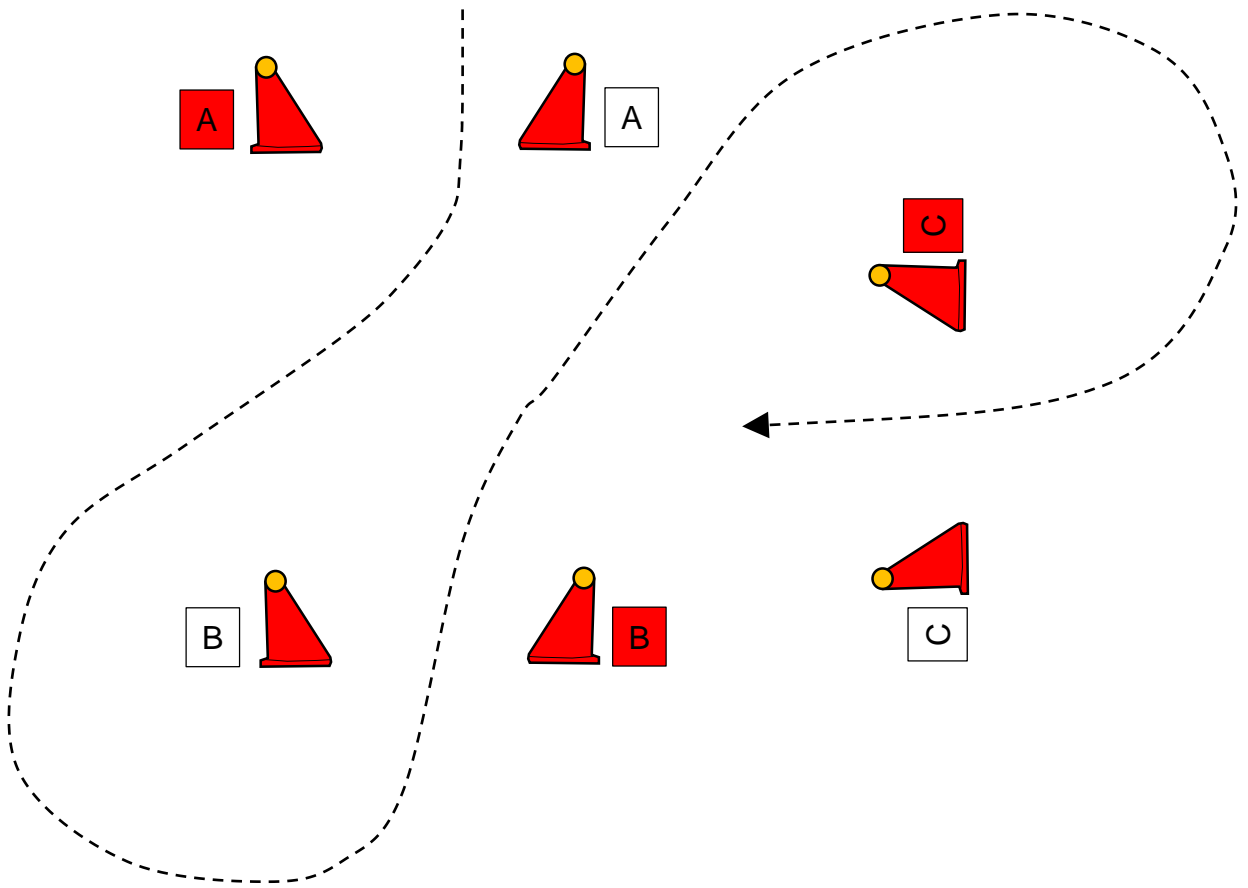
Par

8 - 10 m

Fyrspann

10 - 12 m

Triangeln



Avståndet mellan portarna (markerat med X i bilden)

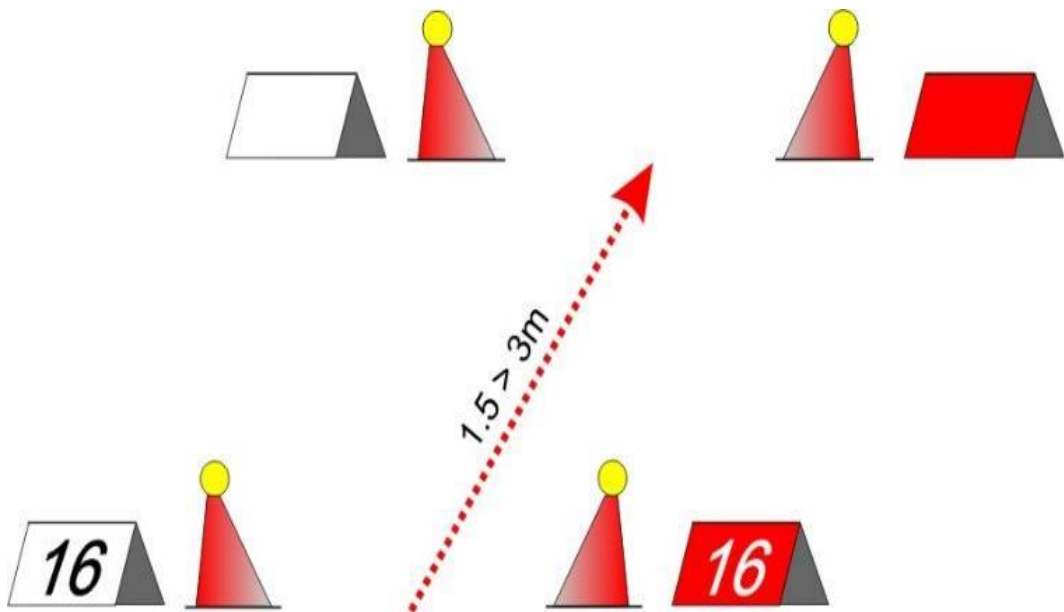
Enbet
8 - 10 m

Par
8 - 10 m

Fyrspann
10 - 12 m

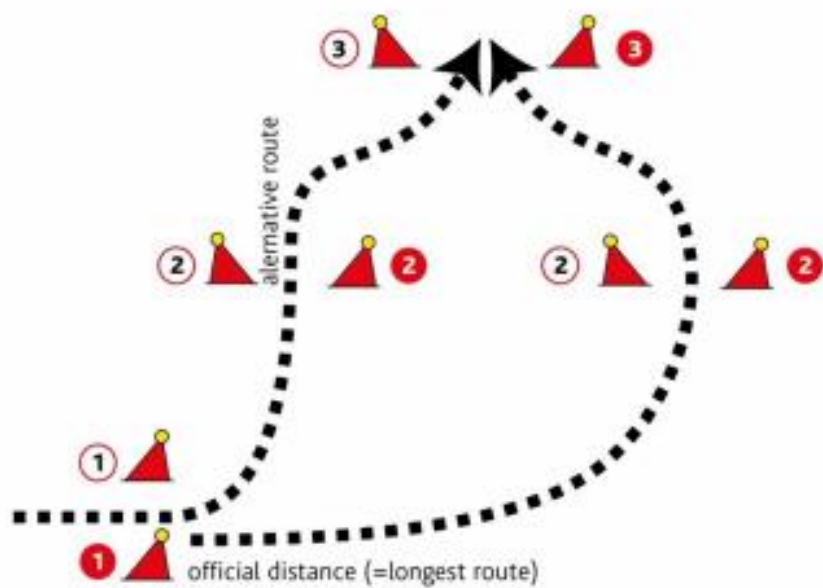
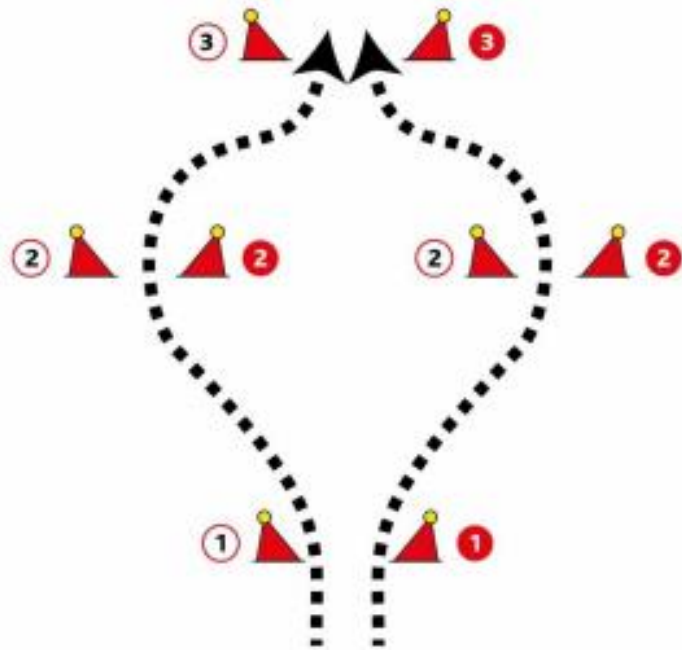
Oxer

”En oxer består av 2 par koner i en rak linje. Avståndet mellan första och andra konparet är 1,5-3,0 meter, mätt från boll till boll. En oxer räknas och bedöms som ett enkelhinder med maximalt 3 straffpoäng (även om 4 bollar ramlar ned). Första konparet märks ut med hindernummer samt röd och vit flagg. Andra konparet märks med röd och vit flagg. Oxern får korsas. En bana får innehålla upp till 5 oxrar.”



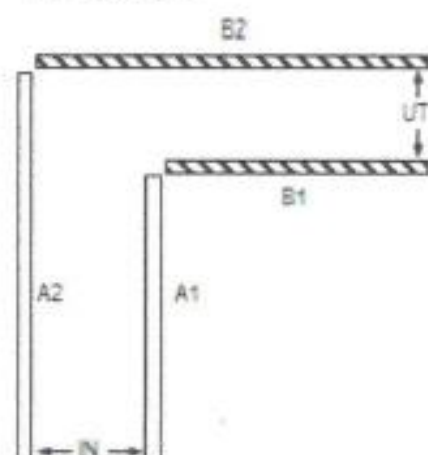
Koner med alternativa vägar

alternative cones



Kombinationshinder i precisionskörning med bommar

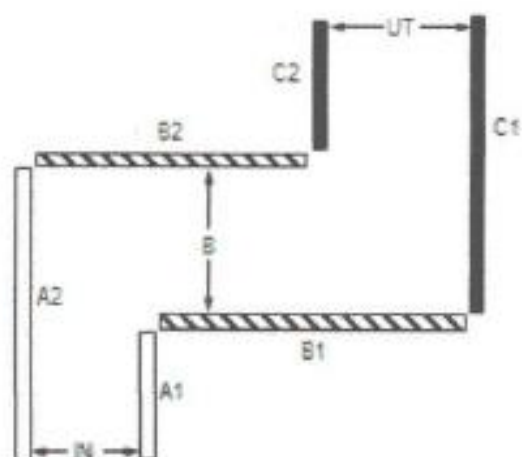
Enkelt L



Häst	IN	A1	A2	B1	B2	UT
Erbet par	3	8	11	8	11	3
Fyrspann	4	8	12	8	12	4

Ponny	IN	A1	A2	B1	B2	UT
Erbet par	3	8	11	8	11	3
Fyrspann	3	8	11	8	11	3

Dubbelt L



Häst	IN	A1	A2	B	B1	B2	C1	C2	UT
Erbet par	3	5	9	4	10	9	9	5	4
Fyrspann	4	5	10	5	10	9	10	5	5

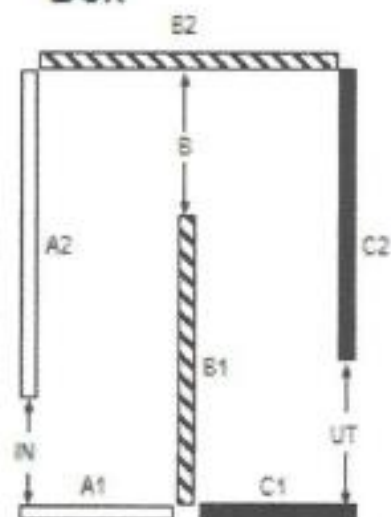
Ponny	IN	A1	A2	B	B1	B2	C1	C2	UT
Erbet par	3	5	9	4	9	9	9	5	4
Fyrspann	3	5	9	4	9	9	9	5	4

Sektionerna ska vara separerade från varandra med 20 – 40 cm, så att varje sektion är rivningsbar utan att påverka en annan sektion.

Sektionerna ska vara 40 – 80 cm höga.

Angivna mått för respektive hinder är det minsta tillåtna avståndet. Alla mått är angivna i meter.

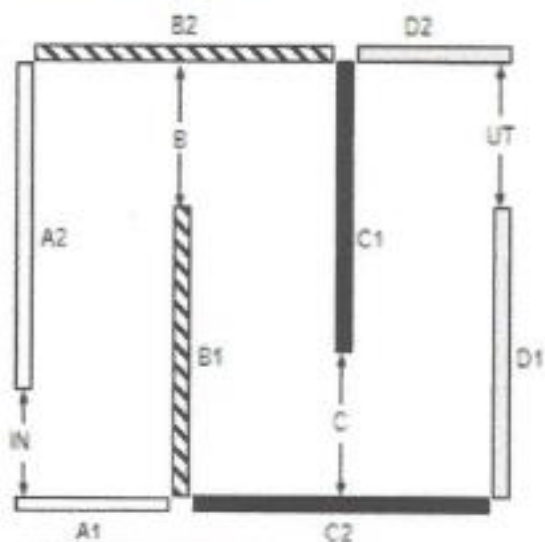
Box



Häst	IN	A1	A2	B	B1	B2	C1	C2	UT
Enbet, par	3	4	8	4	7	8	4	7	4
Fyrspann	4	5	9	5	8	10	5	8	5

Ponny	IN	A1	A2	B	B1	B2	C1	C2	UT
Enbet	2	3	7	3	6	6	3	6	3
Par, fyrspann	3	4	8	4	7	8	4	7	4

Dubbel box



Sektionerna ska vara separerade från varandra med 20 – 40 cm, så att varje sektion är rivningsbar utan att påverka en annan sektion.

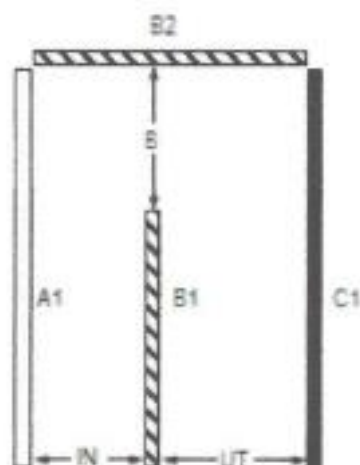
Sektionerna ska vara 40 – 80 cm höga.

Angivna mått för respektive hinder är det minsta tillåtna avståndet. Alla mått är angivna i meter.

Häst	IN	A1	A2	B	B1	B2	C	C1	C2	D1	D2	UT
Enbet, par	3	4	8	4	7	8	4	7	8	7	4	4
Fyrspann	4	5	9	5	8	10	5	8	10	8	5	5

Ponny	IN	A1	A2	B	B1	B2	C	C1	C2	D1	D2	UT
Enbet	2	3	8	3	7	6	3	7	6	7	3	3
Par, fyrspann	3	4	8	4	7	8	4	7	8	7	4	4

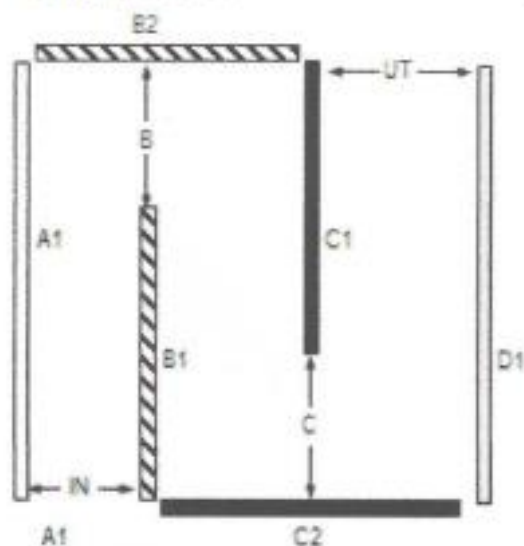
Enkelt U



Hälet	IN	A1	B	B1	B2	C1	UT
Enbet, par	3	9	4	5	7	9	4
Fyrspänn	4	9	5	5	9	10	5

Ponny	IN	A1	B	B1	B2	C1	UT
Enbet	2	8	3	5	5	8	3
Par, fyrspänn	3	9	4	5	7	9	4

Dubbelt U



Hälet	IN	A1	B	B1	B2	C	C1	C2	D1	UT
Enbet, par	3	12	4	8	7	4	8	8	12	4
Fyrspänn	4	13	5	8	9	5	8	10	13	5

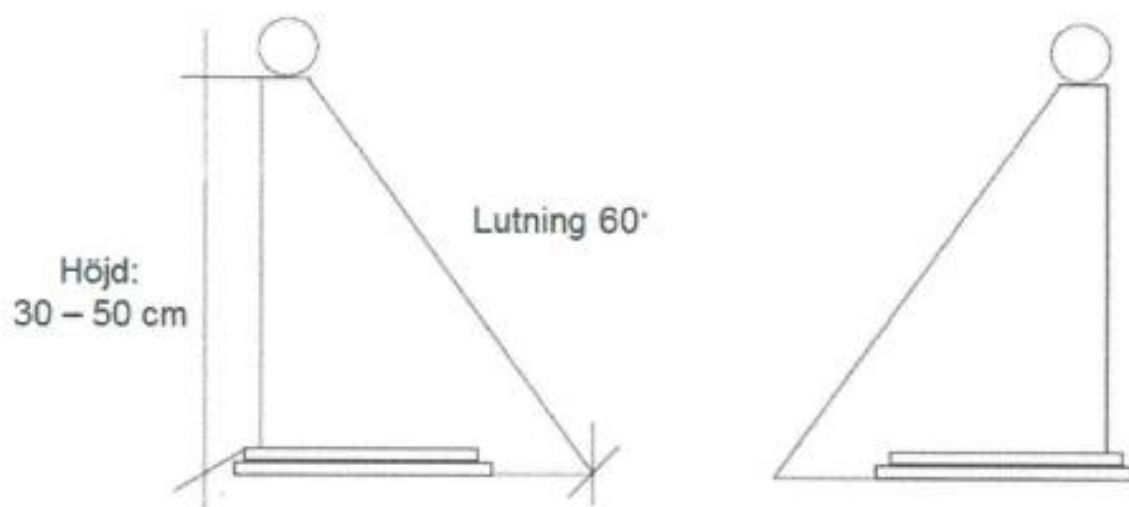
Ponny	IN	A1	B	B1	B2	C	C1	C2	D1	UT
Enbet	2	9	3	6	5	3	6	6	9	3
Par, fyrspänn	3	12	4	8	7	4	8	8	12	4

Sektionerna ska vara separerade från varandra med 20 – 40 cm, så att varje sektion är rivningsbar utan att påverka en annan sektion.

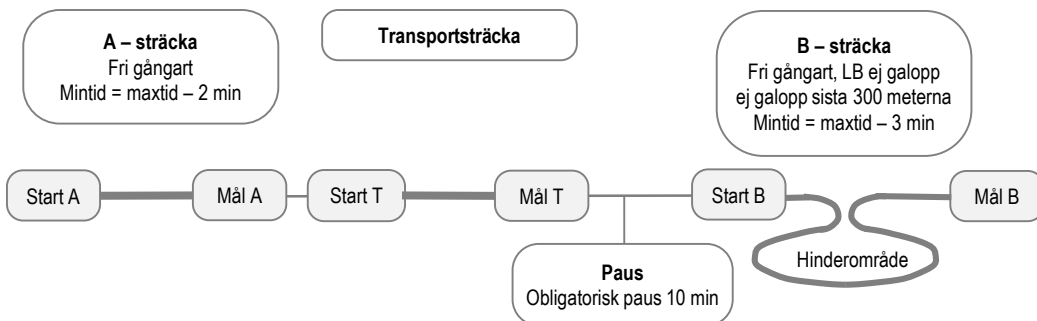
Sektionerna ska vara 40 – 60 cm höga.

Angivna mått för respektive hinder är det minsta tillåtna avståndet. Alla mått är angivna i meter.

Enkelhinder i precisionskörning



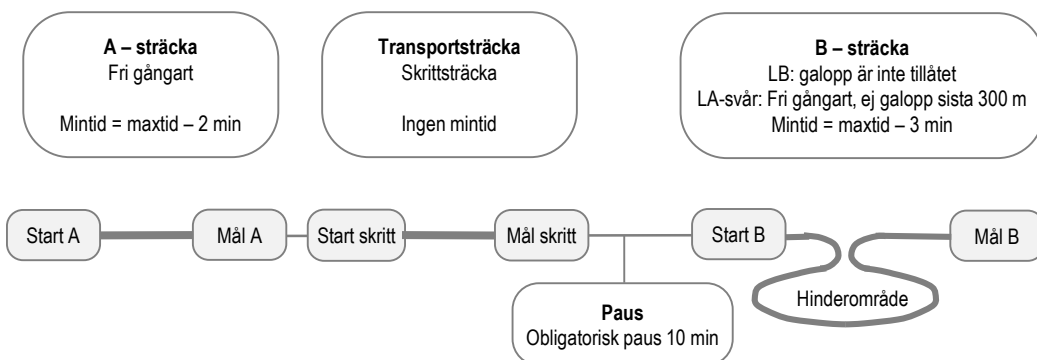
Avstånd mellan enkelhinder: Enbet, par, tandem: 12 m Fyrspann: 15 m

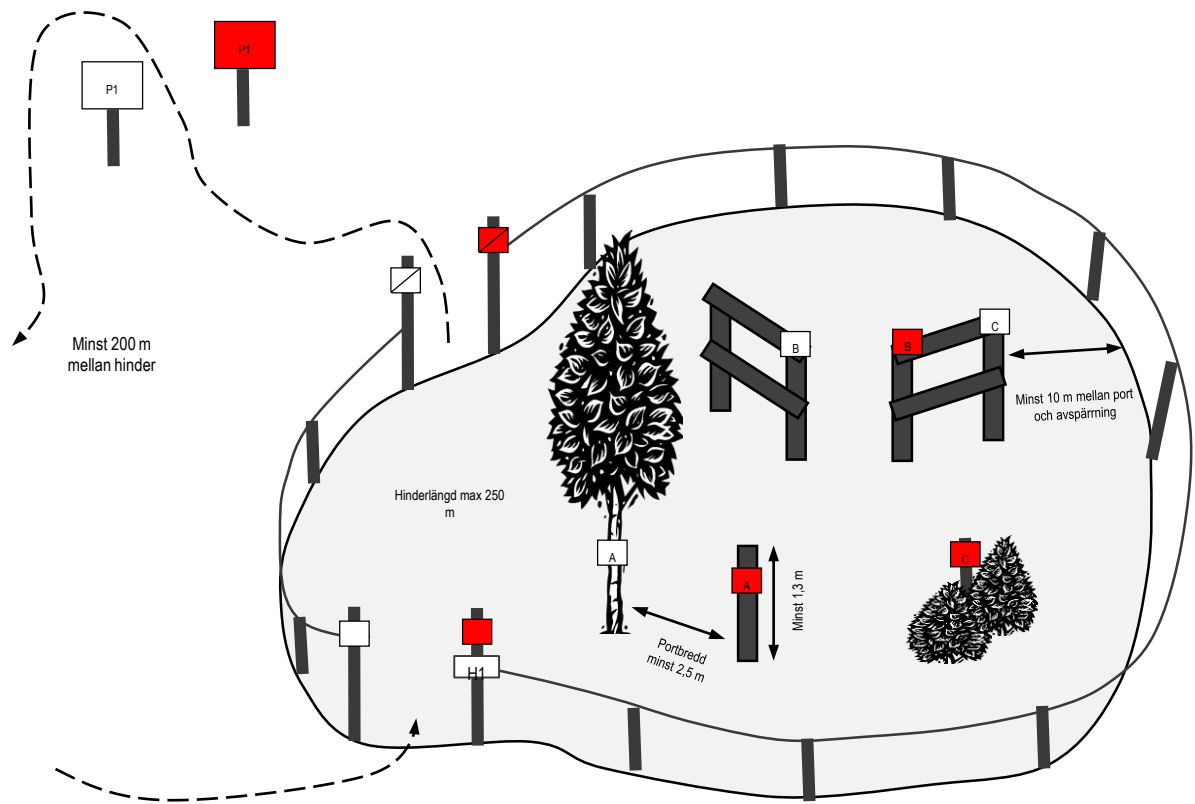


B-sträckans maxlängd skall inkludera hindrens längd.

B-sträckan skall motsvara cirka en kilometer per hinder, inklusive hindrens längd.

Tempon och sträckor finns i moment 516, OBS! Tempona får alltid sänkas av teknisk delegat eller överdomare om det råder speciella väderleks- eller markförhållanden.

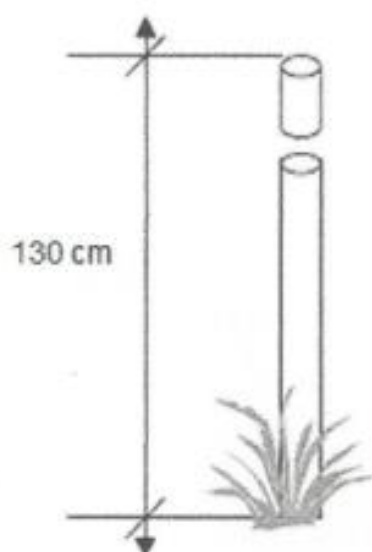




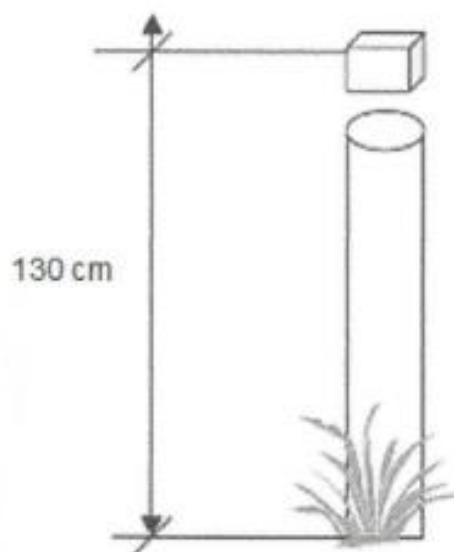
Alla pliktportar, in- och utgångar samt portar i hinder ska markeras med en vit markering till vänster och en röd markering till höger.
 Gällande mått anges i bilden.
 Antal hinder och portar varierar med klassens svårighetsgrad, se moment 516.

Exempel på rivningsbara delar i maratonhinder

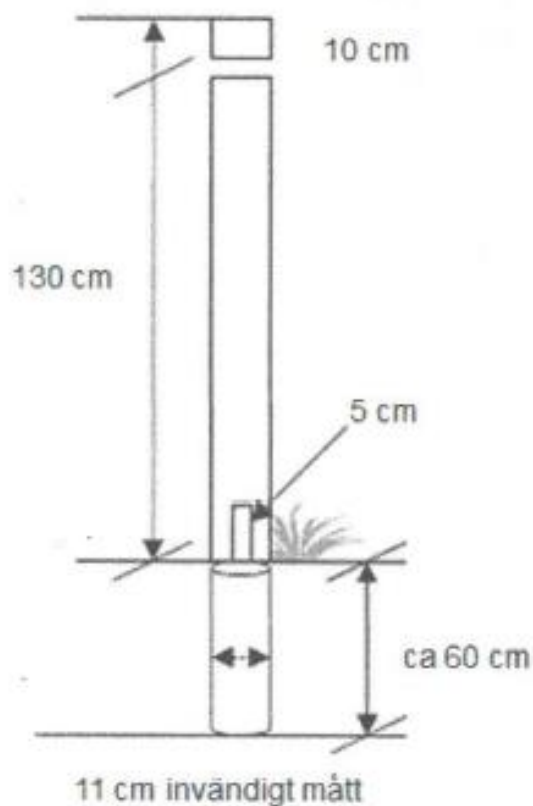
1. Avsågad topp på tunn stolpe



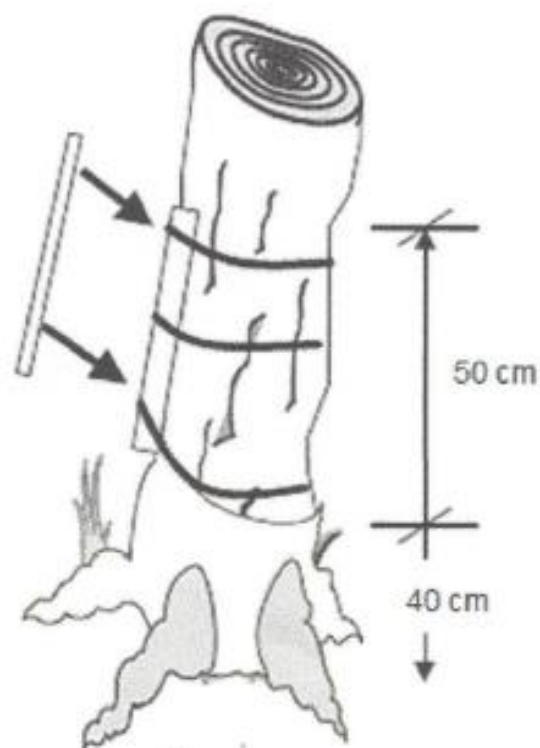
2. Kloss på grövre stolpe



3. Preparerad trästolpe i nedgrävt järnrör. Kräver en mängd reservstolpar, lika preparerade.

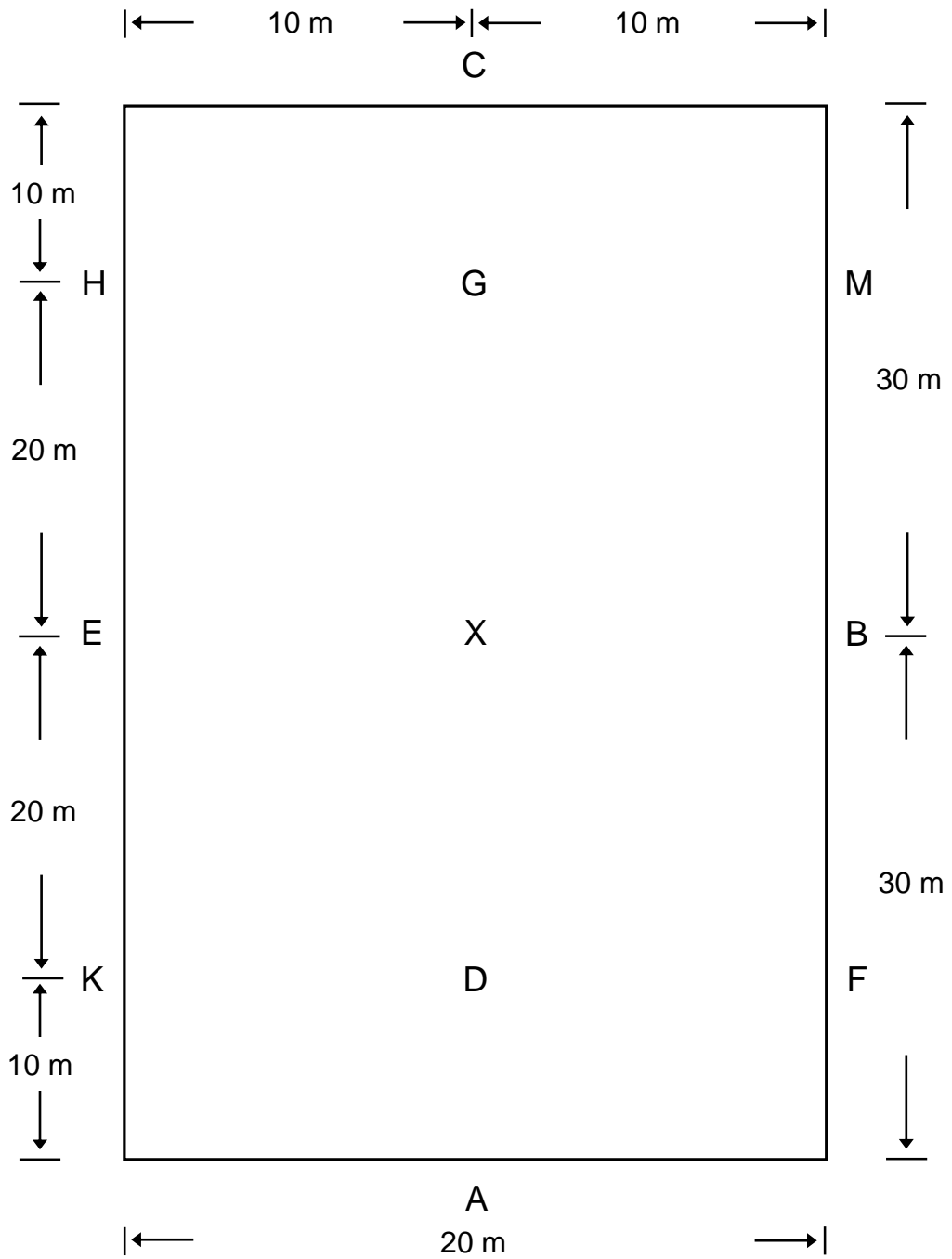


4. Stavar med magneter eller kardborrband.

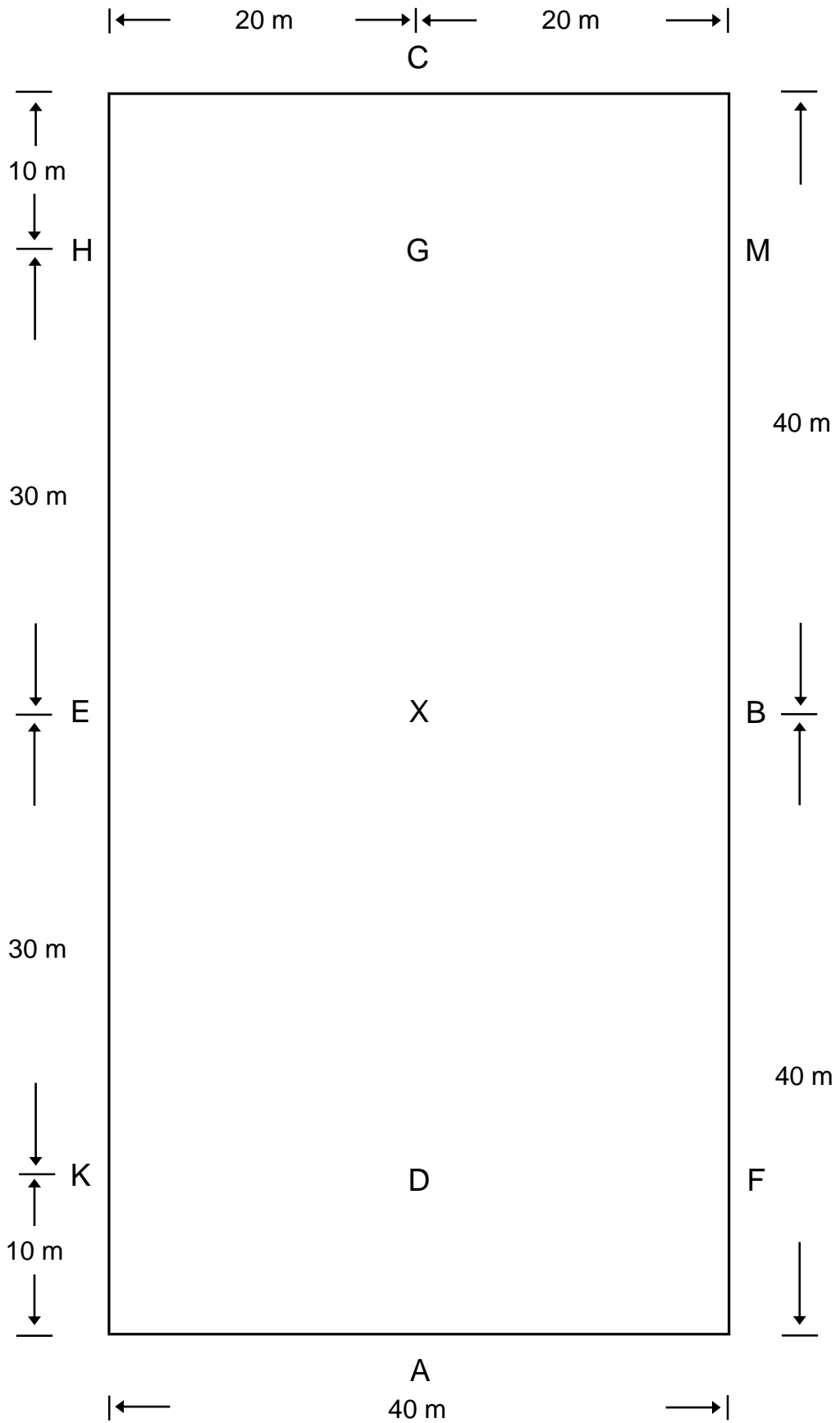


Kardborrförsedd bräda fästes vid träd med rep eller dylikt. OBS! EJ med spik.

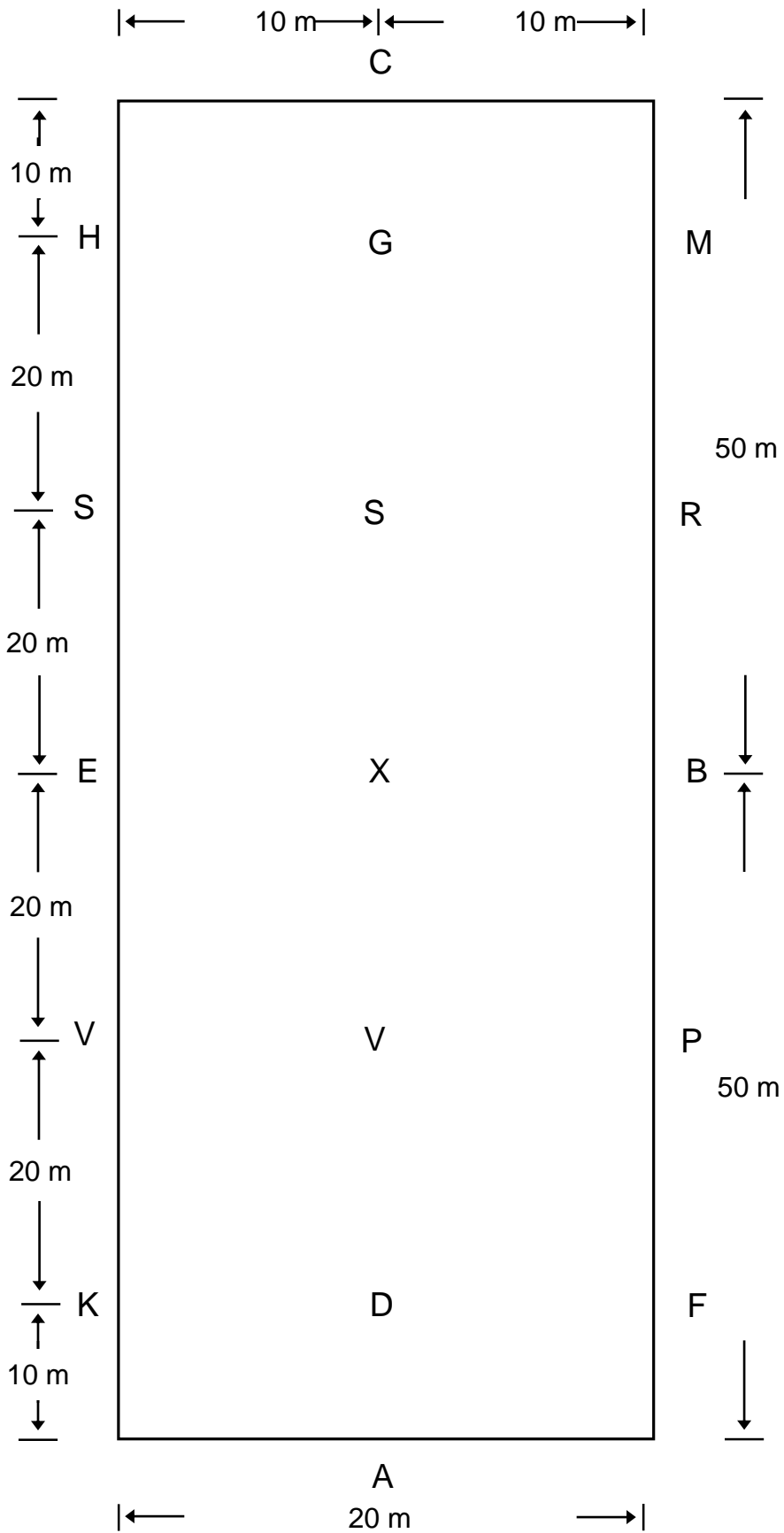
Dressyrbana 20 x 60 m



Dressyrbana 40 x 80 m



Dressyrbana 40 x 100 m



20 cm = 100 m 0,2 cm = 1 m

Dressyrbana 20 x 40 m

